

- 2019年第2季澳門經濟按年實質收縮1.8%，較第一季跌幅(-3.2%)有所減緩；經濟收縮主要是固定資本形成總額按年下跌所致。2019年上半年澳門經濟按年實質收縮2.5%。
- 外部需求持續放緩，博彩服務出口下跌0.8%；貨物出口亦下跌24.4%。
- 貨物及服務進口分別下跌0.8%及13.7%。
- 受固定資本形成總額大幅下滑25.0%所拖累，內部需求按年下跌6.1%；私人消費及政府最終消費分別增加2.2%及5.7%，抵銷經濟下行的部份跌幅。
- 量度整體價格變動的本地生產總值內含平減物價指數按年上升2.4%。

主要指標

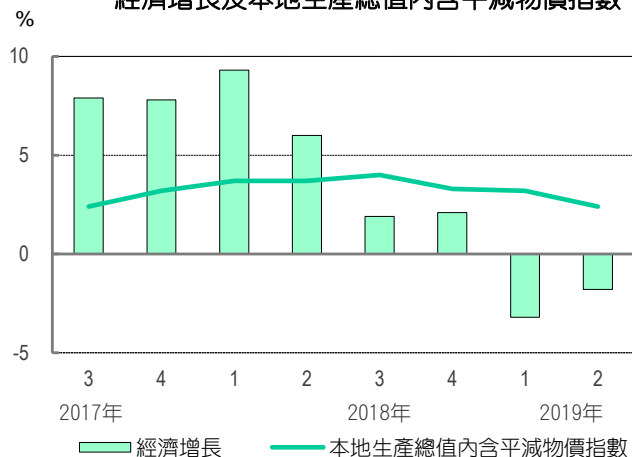
	名義變動	實質變動	%
本地生產總值	0.5	-1.8	
博彩服務出口	1.9	-0.8	
其他旅遊服務出口	1.7	2.8	
投資	-24.8	-25.3	

本地生產總值主要支出項目

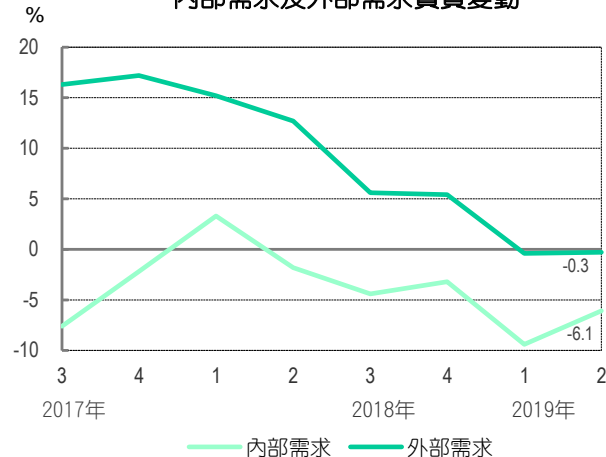
	名義變動	實質變動	%
私人消費開支	3.3	2.2	
政府最終消費支出	9.1	5.7	
固定資本形成總額	-24.4	-25.0	
私人	-18.6	-19.3	
政府	-49.9	-49.7	
庫存變化	-0.6	-0.9	
貨物及服務出口	1.8	-0.3	
貨物出口	-24.6	-24.4	
服務出口	3.0	0.8	
貨物及服務進口	-4.5	-4.6	
貨物進口	-1.1	-0.8	
服務進口	-12.7	-13.7	

- 外圍經濟不明朗，私人消費支出仍審慎。私人消費升幅與上季相若，按年增長2.2%；住戶在本地及外地最終消費支出分別上升2.2%及4.0%。
- 政府最終消費支出保持增長，按年升幅擴大至5.7%，高於上季的4.1%；其中僱員報酬增加2.3%，購入貨物及服務淨值上升12.4%。
- 工程減少，固定資產投資繼續下跌。第2季固定資本形成總額按年實質下跌25.0%，主要受建築投資按年收縮30.1%所拖累，設備投資則增加9.1%。去年同期因政府在港珠澳大橋口岸管理區的投資龐大，形成較高的比較基數，令政府在本季度建築方面的投資按年下跌51.6%，而設備投資亦減少35.0%。另一方面，大型建設項目投資及新動工住宅項目減少，致使私人投資跌幅擴大，按年下跌19.3%，當中建築投資下跌25.1%，設備投資則增加17.4%。
- 貨物貿易表現乏力。私人消費維持審慎、投資持續減少，貨物進口按年微跌0.8%；外部需求放緩，貨物出口下跌24.4%。
- 服務貿易表現平穩。雖然博彩服務出口下跌0.8%，但整體服務出口於第2季按年仍微升0.8%。另一方面，服務進口按年減少13.7%。

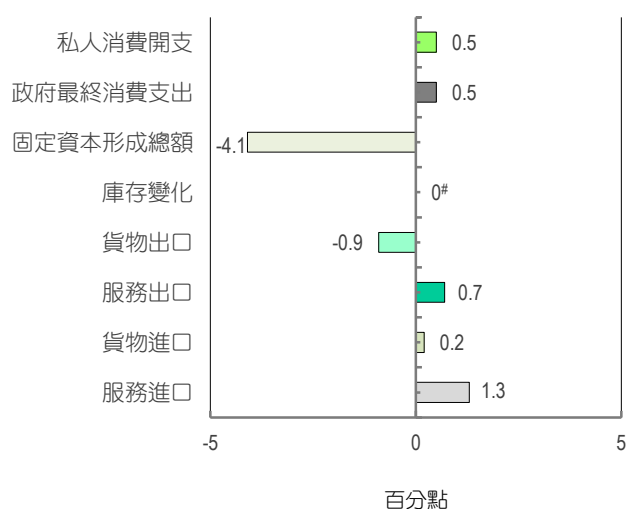
經濟增長及本地生產總值內含平減物價指數



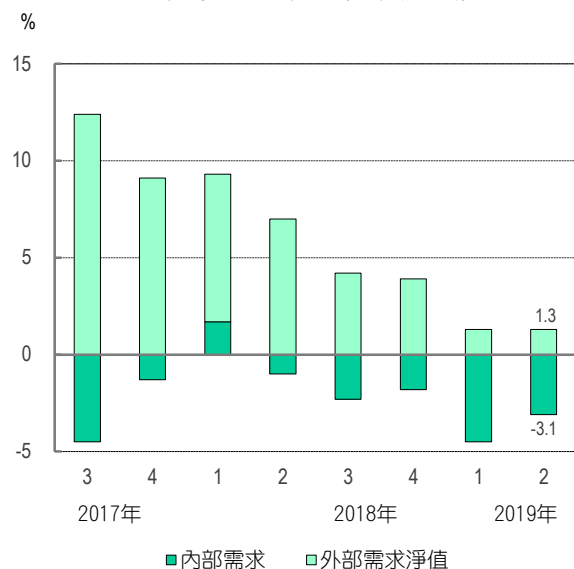
內部需求及外部需求實質變動



主要支出項目對經濟增長的貢獻



需求淨值對經濟增長的貢獻



0[#] 數字少於採用單位半數

季度本地生產總值按年變動

	2017			2018				2019
	第2季	第3季	第4季	第1季	第2季	第3季	第4季	第1季
名義變動	14.6	10.5	11.2	13.3	9.9	6.0	5.5	-0.1
實質變動	12.2	7.9	7.8	9.3	6.0	1.9	2.1	-3.2

累計本地生產總值按年變動

	2017			2018				2019
	第2季	第3季	第4季	第1季	第2季	第3季	第4季	第1季
名義變動	13.2	12.3	12.0	13.3	11.6	9.7	8.5	-0.1
實質變動	11.8	10.4	9.7	9.3	7.6	5.7	4.7	-3.2

詳細統計表請瀏覽：

http://www.dsec.gov.mo/c/gdp_quarterly.aspx

