統計暨普查局 DSEC
澳門特別行政區政府
統計暨普查局

澳門社經摘要

2018年5月/十號刊

如欲索取進一步資料，請聯絡
統計暨普查局文件暨資料傳播中心

澳門宋玉生廣場411- 417號皇朝廣場17樓
電話：8399 5311
圖文傳真：2830 7825

電子郵件：info@dsec.gov.mo
網頁：www.dsec.gov.mo

官方統計
倘刊登此等統計資料，須指出資料來源

每月月初及月中出版。下兩期的出版日期 ：
2018年6月第十一號刊 2018/08/06
2018年6月第十二號刊 2018/08/20
資料來自統計暨普查局及其他部門，有關指標的概念請參閱相關刊物。

目錄

頁

主 要 指 標

一 本地生產總值 1
二 博彩及旅遊 1
三 私人建築與不動產 1
四 對外商品貿易 2
五 綜合消費物價指數 2
六 水、電力及燃料消耗量 2
七 公共帳目 2
八 勞動力 3
九 貨幣 3
十 運輸及通訊 3

統 計 圖

1 本地生產總值 4
2 博彩及旅遊 4
3 對外商品貿易 — 總出口 4
4 對外商品貿易 — 總進口 4
5 樓宇單位及停車位買賣數目及價值 5
6 公共帳目結餘 5
7 綜合消費物價指數 5
8 失業率 5

澳門社經摘要

2018年5月 / 十號刊

統計暨普查局

主要指標	單位	參考期	當期		年初至當期累計	
			數值	按年變動	數值	按年變動
一、本地生產總值						
當年價格	百萬澳門元	2018年第1季	107 409	12.9 %	107 409	12.9 %
實質增長率	%	2018年第1季	9.2	..	9.2	..
二、博彩及旅遊						
博彩毛收入	百萬澳門元	2018年6月	22 647.96	13.0 %	150 786.48	18.9 %
幸運博彩	百萬澳門元	2018年6月	22 489.51	12.5 %	150 216.89	18.9 %
其他博彩	百萬澳門元	2018年6月	158.45	181.9 %	569.60	44.9 %
入境旅客	千人次	2018年5月	2 704.7	5.2 %	14 211.3	7.8 %
中國內地	千人次	2018年5月	1 860.9	9.3 %	9 952.9	13.2 %
個人遊	千人次	2018年5月	854.0	8.2 %	4 972.9	13.7 %
香港	千人次	2018年5月	484.3	-2.1 %	2 498.7	-4.8 %
台灣	千人次	2018年5月	84.1	-5.6 %	432.1	-0.5 %
韓國	千人次	2018年5月	65.0	-10.0 %	366.2	-0.2 %
日本	千人次	2018年5月	29.9	-0.5 %	133.3	-2.1 %
參團旅客	千人次	2018年5月	703.6	1.6 %	3 585.7	15.9 %
客房	千間	2018年5月	38.6	6.4 %	..	..
酒店住客	千人次	2018年5月	1 178.2	4.7 %	5 711.9	8.2 %
酒店入住率	%	2018年5月	87.0	1.8 百分點	88.7	4.3 百分點
酒店住客平均留宿時間	晚	2018年5月	1.5	0.1 晚	1.5	0.1 晚
旅客總消費	百萬澳門元	2018年第1季	16 415	22.0 %	16 415	22.0 %
三、私人建築與不動產						
獲發動工批示(新動工)樓宇總面積	平方米	2018年5月	66 652	8,716.4 %	285 635	-26.4 %
獲發動工批示(新動工)樓宇單位	個	2018年5月	659	4,293.3 %	1 029	-66.5 %
獲發使用准照(建成)樓宇總面積	平方米	2018年5月	6 966	13.1 %	432 272	65.8 %
獲發使用准照(建成)樓宇單位	個	2018年5月	57	-59.3 %	498	-28.3 %
樓宇單位及停車位買賣數目	個	2018年5月	1 322	-30.3 %	8 193	22.3 %
樓宇單位及停車位買賣價值	百萬澳門元	2018年5月	8 363	-41.5 %	49 403	21.7 %

主要指標	單位	參考期	當期		年初至當期累計	
			數值	按年變動	數值	按年變動
四、對外商品貿易						
總出口	百萬澳門元	2018年5月	1 074.1	20.1 %	5 137.5	9.8 %
本地產品出口	百萬澳門元	2018年5月	142.2	0.5 %	676.4	-7.8 %
再出口	百萬澳門元	2018年5月	931.9	23.7 %	4 461.0	13.0 %
總進口	百萬澳門元	2018年5月	7 177.3	28.0 %	36 318.8	26.3 %
消費品	百萬澳門元	2018年5月	4 689.4	25.7 %	23 511.7	23.0 %
原料及半製成品	百萬澳門元	2018年5月	647.3	9.1 %	3 496.0	13.7 %
燃料及潤滑油	百萬澳門元	2018年5月	659.1	14.4 %	2 756.4	18.4 %
資本貨物	百萬澳門元	2018年5月	1 181.6	67.5 %	6 554.6	54.9 %
貿易差額	百萬澳門元	2018年5月	-6,103.2	-29.6 %	-31,181.3	-29.5 %
五、綜合消費物價指數						
(10/2013至9/2014=100)	指數	2018年5月	112.44	3.0 %	..	2.0 % [a]
食物及非酒精飲品類	指數	2018年5月	113.54	2.5 %	..	2.3 % [a]
住屋及燃料類	指數	2018年5月	111.82	1.9 %	..	0.5 % [a]
六、水、電力及燃料消耗量						
水	千立方米	2018年5月	7 196	0.2 %	35 428	1.4 %
電力	百萬千瓦小時	2018年5月	544	14.7 %	2 048	5.1 %
汽油	千公升	2018年5月	9 624	9.2 %	43 169	5.3 %
石油氣	公噸	2018年5月	3 373	-4.6 %	19 206	0.3 %
七、公共帳目						
總收入	百萬澳門元	2018年5月	10 878.15	22.4 %	53 786.97	19.5 %
博彩稅收	百萬澳門元	2018年5月	9 746.32	27.4 %	47 519.79	20.5 %
批給賭博專營權之直接稅	百萬澳門元	2018年5月	9 167.74	27.3 %	44 707.38	20.4 %
轉移	百萬澳門元	2018年5月	578.59	28.8 %	2 812.41	21.9 %
總開支	百萬澳門元	2018年5月	5 250.94	26.1 %	25 558.38	21.8 %
結餘	百萬澳門元	2018年5月	5 627.21	..	28 228.59	..

主要指標	單位	參考期	當期		上期	
			數值	按年變動	數值	按年變動
八、勞動力						
主要行業就業人數						
建築業	'000	2018年第1季	28.8	-18.2 %	28.6	-23.2 %
批發及零售業	'000	2018年第1季	43.6	-8.1 %	43.6	-5.8 %
酒店及飲食業	'000	2018年第1季	56.0	4.2 %	54.2	-5.3 %
博彩及博彩中介業	'000	2018年第1季	83.0	3.6 %	79.5	-0.2 %
失業率	%	2018年3月至2018年5月	1.8	-0.2 百分點	1.9	-0.1 百分點
月工作收入中位數	澳門元	2018年第1季	16 000	6.7 %	15 500	3.3 %
本地居民失業率	%	2018年第1季	2.6	-0.2 百分點	2.5	-0.2 百分點
就業居民月工作收入中位數	澳門元	2018年第1季	20 000	5.3 %	19 000	5.6 %
就業人口	'000	2018年3月至2018年5月	383.1	0.3 %	381.5	0# %
勞動力參與率	%	2018年3月至2018年5月	70.8	-0.3 百分點	70.5	-0.6 百分點
期末外地僱員	數目	2018年5月	181 723	1.6 %	180 832	0.7 %
九、貨幣						
狹義貨幣供應量 (M1)	百萬澳門元	2018年5月	81 363.9	16.8 %	77 738.7	12.0 %
廣義貨幣供應量 (M2)	百萬澳門元	2018年5月	610 236.9	10.2 %	610 441.2	12.3 %
本地私人部門貸款及墊款	百萬澳門元	2018年5月	469 442.9	11.8 %	466 616.1	11.8 %
居民總存款	百萬澳門元	2018年5月	594 732.4	10.2 %	594 780.0	12.4 %
外匯儲備	百萬澳門元	2018年5月	153 236.0	0.4 %	153 162.0	-0.6 %
十、運輸及通訊						
註冊機動車	架	2018年5月	237 572	-2.7 %	238 311	-2.4 %
汽車	架	2018年5月	114 000	-2.7 %	113 972	-2.7 %
工業機器車	架	2018年5月	409	-	409	-
電單車	架	2018年5月	123 163	-2.8 %	123 930	-2.0 %
流動電話用戶及儲值咭	數目	2018年5月	2 373 984	19.3 %	2 365 771	19.7 %
互聯網用戶	數目	2018年5月	409 635	9.3 %	410 121	10.1 %

a 截至當期爲止的年變動率

.. 不適用

- 絕對數值爲零

0# 數字少於採用單位半數

註：1.“獲發動工批示”是指於參考期間獲發建築、擴建及上蓋工程類別動工批示的項目；2017年7月前稱爲“新動工”。

2.“獲發使用准照”是指於參考期間獲發使用准照（俗稱“入伙紙”）的項目；2017年7月前稱爲“建成”。

圖1:本地生產總值

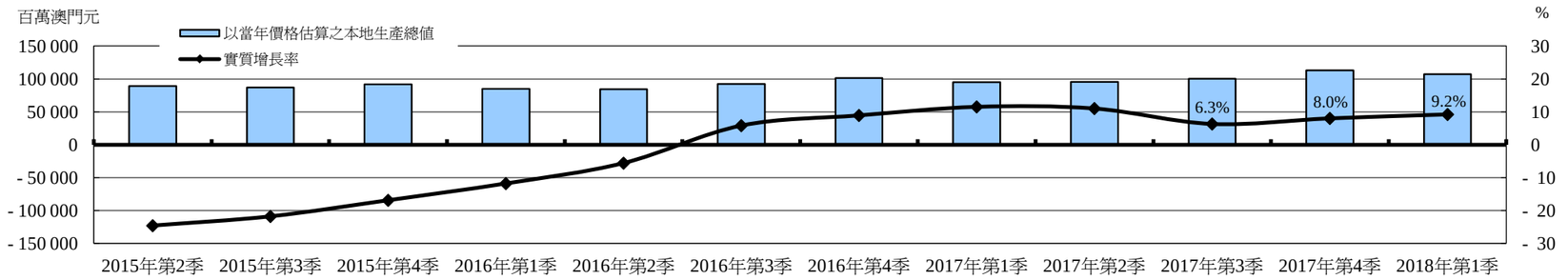

圖2:博彩及旅遊

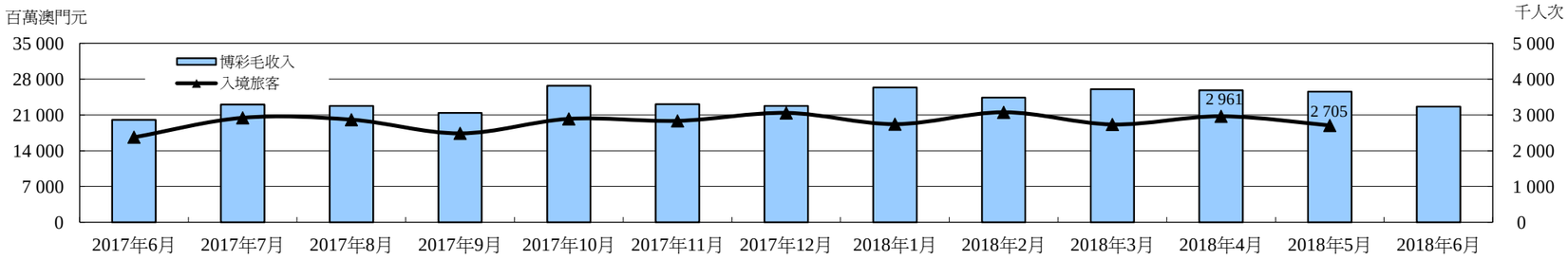

圖3: 對外商品貿易-總出口

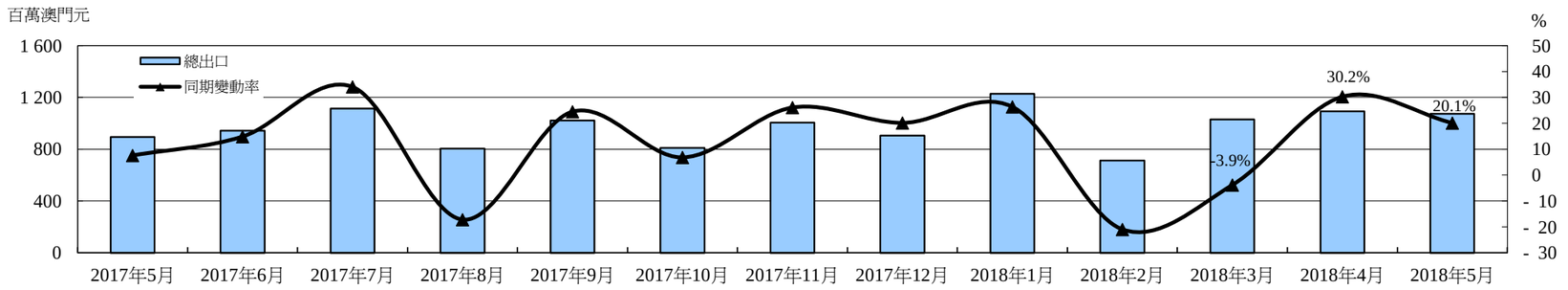

圖4: 對外商品貿易-總進口

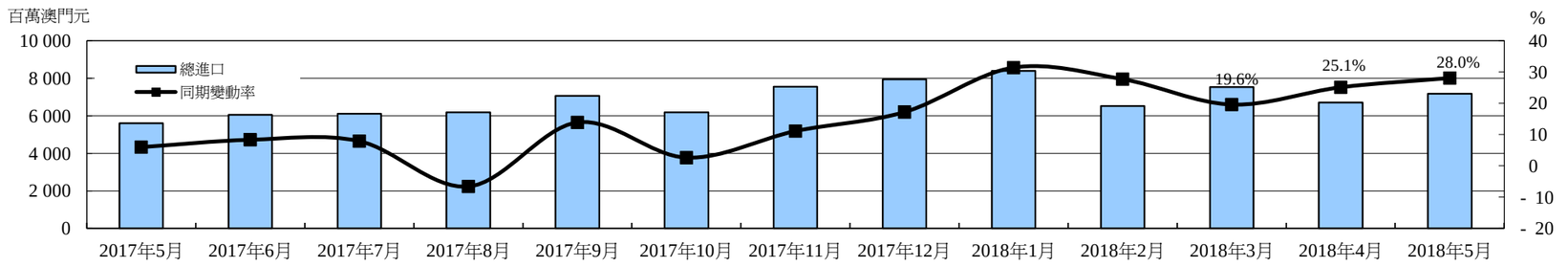

圖5: 樓宇單位及停車位買賣數目及價值

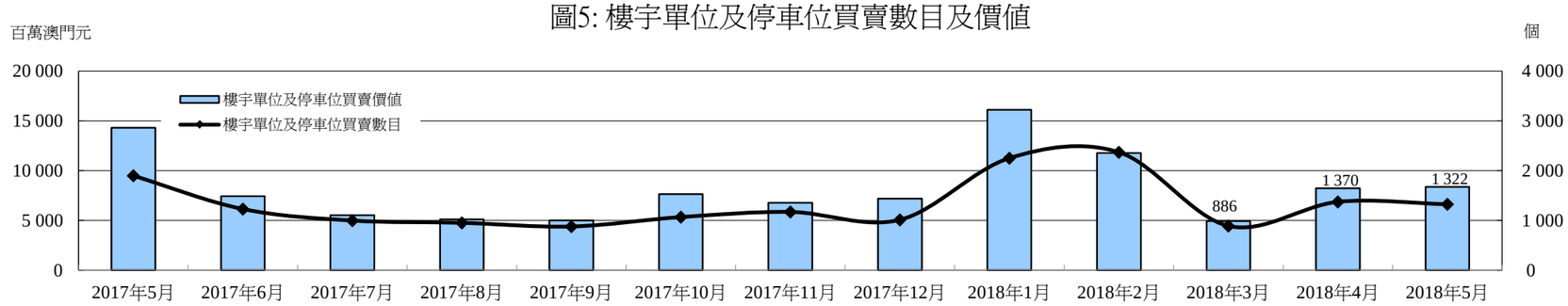

圖6: 公共帳目結餘

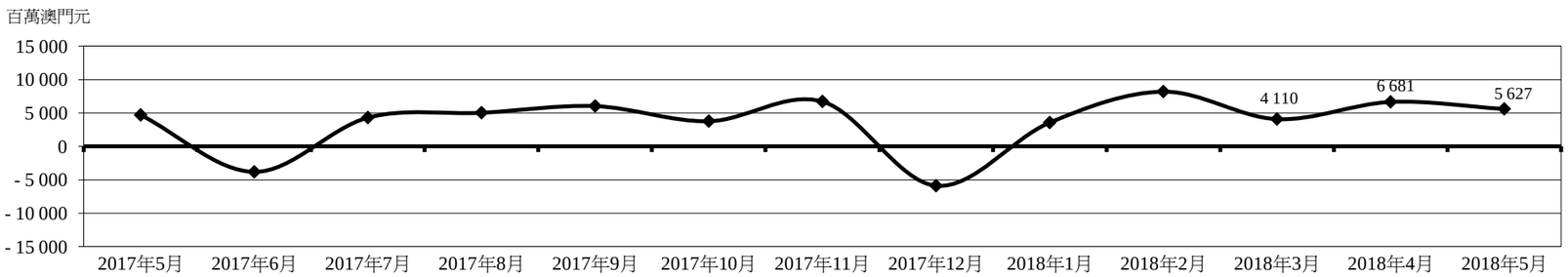

圖7:綜合消費物價指數

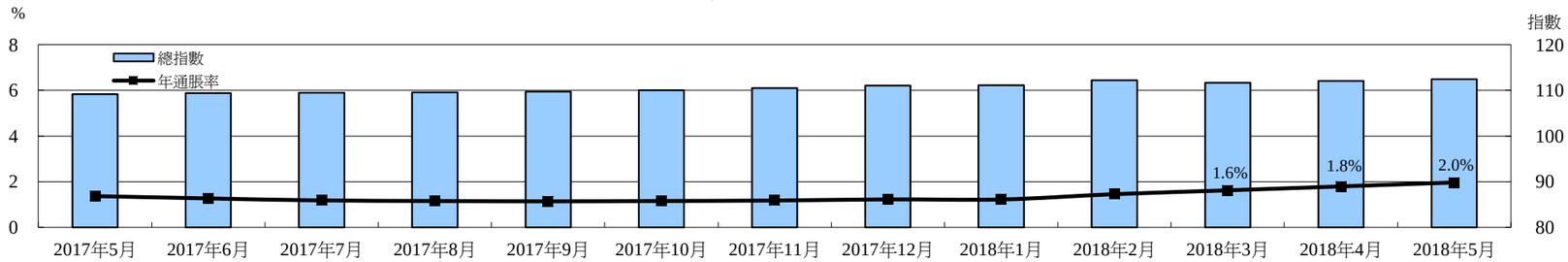
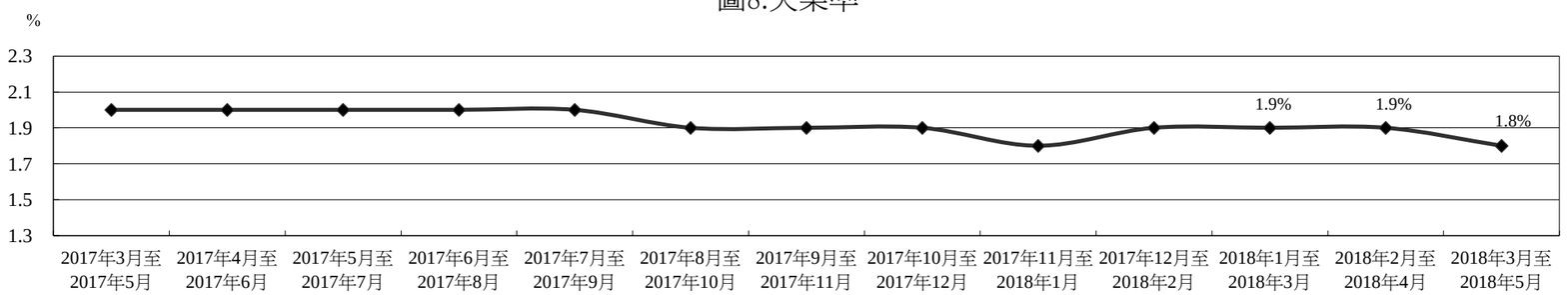
圖8:失業率