澳門特別行政區政府
統計暨普查局

澳門社經摘要

2010年9月/十八號刊

如欲索取進一步資料，請聯絡
統計暨普查局文件暨資料傳播中心

澳門宋玉生廣場411- 417號皇朝廣場17樓
電話：8399 5311
圖文傳真：2830 7825

電子郵件地址：info@dsec.gov.mo
網頁地址:www.dsec.gov.mo

官方統計
倘刊登此等統計資料，須指出資料來源

本半月刊每月月初及月中出版。下兩期的出版日期：
2010年10月第十九號刊 03/12/2010
2010年10月第二十號刊 23/12/2010

本版物所載的資料來自統計暨普查局及其他部門機構，有關的社經統計指標的概念請參閱本局的相關刊物。

目錄

頁數

統計指標

一 本地生產總值 1
二 博彩及旅遊 1
三 私人建築與不動產 1
四 對外商品貿易 2
五 綜合消費物價指數 2
六 水、電力及燃料消耗量 2
七 公共賬目 2
八 就業 3
九 貨幣 3
十 運輸及通訊 3

統計圖

1 本地生產總值 4
2 博彩及旅遊 4
3 對外商品貿易——總出口 4
4 對外商品貿易——總進口 4
5 樓宇單位買賣數目及價值 5
6 公共賬目結餘 5
7 綜合消費物價指數 5
8 失業率 5

主要統計指標	單位	當期	當期		年初至當期累計	
			數據	同期變動率 (%)	數據	同期變動率 (%)
一、本地生產總值						
當年價格	百萬澳門元	2010年第2季	54 793.71	41.2	102 743.21	33.6
實質增長率	%	2010年第2季	49.1	..	40.2	..
二、博彩及旅遊						
博彩毛收入	百萬澳門元	2010年10月	18 974.64	49.2	153 164.28	58.5
幸運博彩	百萬澳門元	2010年10月	18 868.81	49.8	152 106.15	58.8
其他博彩	百萬澳門元	2010年10月	105.83	-6.8	1 058.13	30.2
旅客入境	人次	2010年9月	1 839 375	8.9	18 588 579	17.1
中國大陸	人次	2010年9月	894 807	1.9	9 807 808	24.0
個人遊	人次	2010年9月	341 036	-3.8	4 074 715	14.3
香港特區	人次	2010年9月	598 356	21.5	5 607 916	10.7
台灣地區	人次	2010年9月	101 698	5.5	991 881	3.6
日本	人次	2010年9月	40 547	-9.4	311 921	12.6
隨團來澳旅客	人次	2010年9月	372 196	3.0	4 373 906	33.2
可供應用客房	間	2010年9月	19 846	9.1	..	..
酒店住客	人次	2010年9月	588 962	8.4	5 739 936	19.5
酒店入住率	%	2010年9月	74.15	2.02 [a]	78.73	9.76 [a]
酒店住客平均逗留時間	晚	2010年9月	1.50	0.02 [a]	1.54	0.06 [a]
三、私人建築與不動產						
新動工樓宇建築面積	平方米	2010年9月	4 703	157.7	152 715	-30.5
新動工樓宇單位	個	2010年9月	8	-73.3	681	-54.8
建成樓宇建築面積	平方米	2010年9月	164 816	-10.0	915 171	-7.8
建成樓宇單位	個	2010年9月	12	-97.2	2 484	11.2
樓宇單位買賣數目	個	2010年9月	2 219	16.7	20 799	94.0
中間移轉單位數目	個	2010年9月	867	202.1	5 778	92.9
樓宇單位買賣價值	百萬澳門元	2010年9月	4 461.01	22.2	37 386.58	138.5
中間移轉單位價值	百萬澳門元	2010年9月	2 439.43	134.9	17 139.12	159.2

主要統計指標	單位	當期	當期		年初至當期累計	
			數據	同期變動率 (%)	數據	同期變動率 (%)
四、對外商品貿易						
總出口	百萬澳門元	2010年9月	495.61	-28.7	5 287.77	-8.4
本地產品出口	百萬澳門元	2010年9月	181.31	-21.2	1 761.80	-26.5
再出口	百萬澳門元	2010年9月	314.31	-32.4	3 525.96	4.4
總進口	百萬澳門元	2010年9月	3 874.93	15.0	31 892.93	19.7
消費品	百萬澳門元	2010年9月	2 295.19	20.0	18 932.20	36.4
原料及半製成品	百萬澳門元	2010年9月	452.09	-3.8	4 174.04	-0.8
燃料及潤滑油	百萬澳門元	2010年9月	461.91	1.5	3 961.59	13.0
資本貨物	百萬澳門元	2010年9月	665.73	25.5	4 825.10	-4.3
貿易差額	百萬澳門元	2010年9月	- 3 379.32	..	- 26 605.16	..
五、綜合消費物價指數						
(4/2008至3/2009=100)	指數	2010年9月	104.66	3.8	..	1.8 [b]
食物及非酒精飲品類	指數	2010年9月	108.45	5.1	..	4.3 [b]
住屋及燃料類	指數	2010年9月	98.22	0.9	..	-0.8 [b]
六、水、電力及燃料消耗量						
水	千立方米	2010年9月	5 859	-5.9	49 705	-0.9
電力	百萬千瓦小時	2010年9月	356	-2.4	2 818	6.6
汽油	千公升	2010年9月	6 828	11.6	55 340	6.7
石油氣	公噸	2010年9月	2 797	-0.9	29 891	3.0
天然氣	千立方米	2010年9月	19 956	115.6	112 520	42.2
七、公共賬目						
總收入	百萬澳門元	2010年9月	7 382.94	9.0	55 820.65	37.3
博彩稅總收入	百萬澳門元	2010年9月	5 985.35	39.5	49 258.98	60.5
總開支	百萬澳門元	2010年9月	3 320.92	85.4	23 906.57	17.7
結餘	百萬澳門元	2010年9月	4 062.02	..	31 914.08	..

主要統計指標	單位	當期	當期		上期	
			數據	同期變動率 (%)	數據	同期變動率 (%)
八、就業						
主要行業就業人數						
製造業	'000	2010年第3季	14.6	-9.2	16.0	-5.7
建築業	'000	2010年第3季	27.5	-9.9	25.7	-27.3
批發及零售業	'000	2010年第3季	42.8	3.8	41.0	-1.2
博彩業	'000	2010年第3季	64.2	6.2	62.9	-2.3
本地居民失業率	%	2010年第3季	3.5	0.1 [a]	3.4	-1.1 [a]
每月總體工作收入中位數	澳門元	2010年第3季	9 000	5.9	8 500	-
就業人口	萬人	2010年7月至2010年9月	32.0	1.4	31.7	-0.4
勞動力參與率	%	2010年7月至2010年9月	71.8	-0.2 [a]	71.4	-1.2 [a]
失業率	%	2010年7月至2010年9月	2.9	-0.8 [a]	2.9	-0.9 [a]
期末外地僱員	人數	2010年9月	74 525	-3.5	73 719	-6.1
九、貨幣						
狹義貨幣供應量 (M1)	百萬澳門元	2010年8月	34 711.6	17.3	34 492.9	20.0
廣義貨幣供應量(M2)	百萬澳門元	2010年8月	230 227.9	10.8	228 318.8	9.5
本地私人部門貸款及墊款	百萬澳門元	2010年8月	113 349.9	21.8	113 184.9	24.3
居民總存款	百萬澳門元	2010年8月	225 146.2	10.9	223 231.8	9.6
外匯儲備	百萬澳門元	2010年8月	165 215.4	17.1	165 520.8	17.6
十、運輸及通訊						
行駛車輛	架	2010年9月	193 966	3.7	192 901	3.5
汽車	架	2010年9月	89 109	3.6	88 581	3.4
電單車	架	2010年9月	104 857	3.7	104 320	3.6
流動電話用戶及儲值咭	數目	2010年9月	1 107 066	10.2	1 059 038	6.9
互聯網用戶	數目	2010年9月	163 830	18.9	160 841	18.6

a 與去年同期比較的百分點差異，正數表示上升，負數表示下降。

b 截至本月爲止的年變動率。

.. 不適用。

- 絕對數值爲零。

圖1:本地生產總值

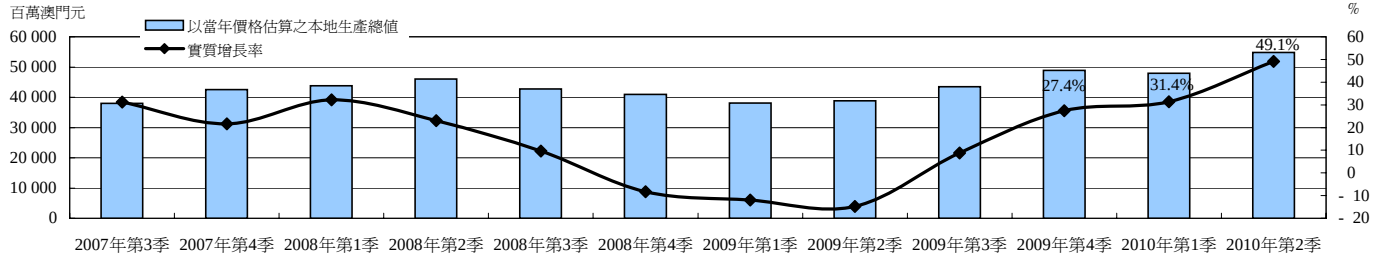

圖2:博彩及旅遊

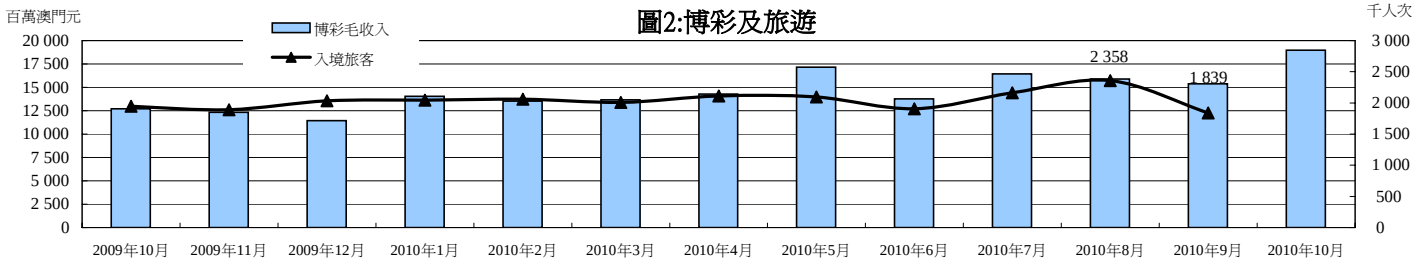

圖3: 對外商品貿易-總出口

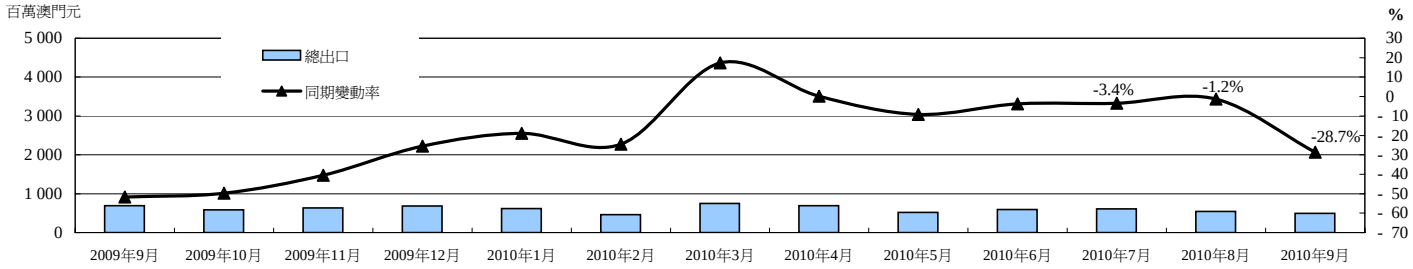

圖4: 對外商品貿易-總進口

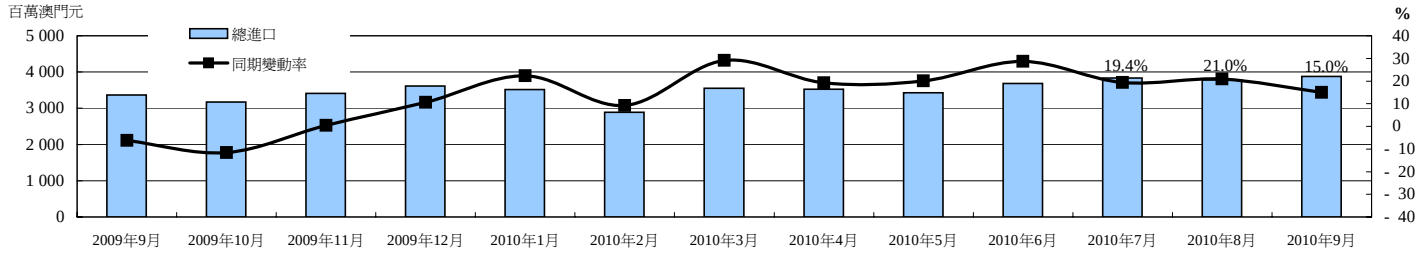

圖5: 樓宇單位買賣數目及價值

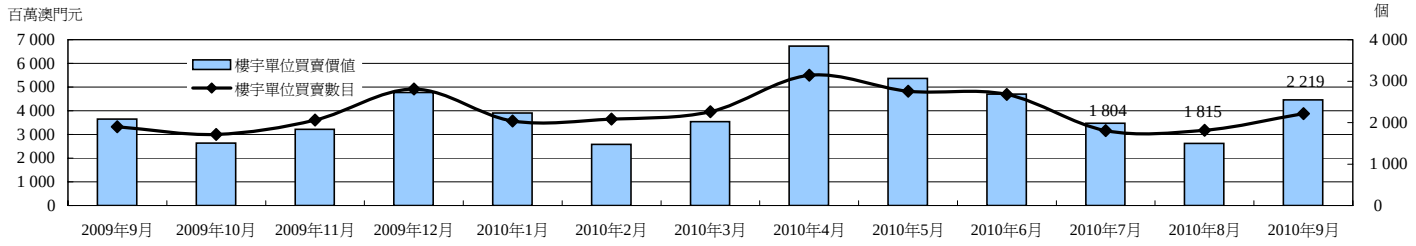

圖6: 公共賬目結餘

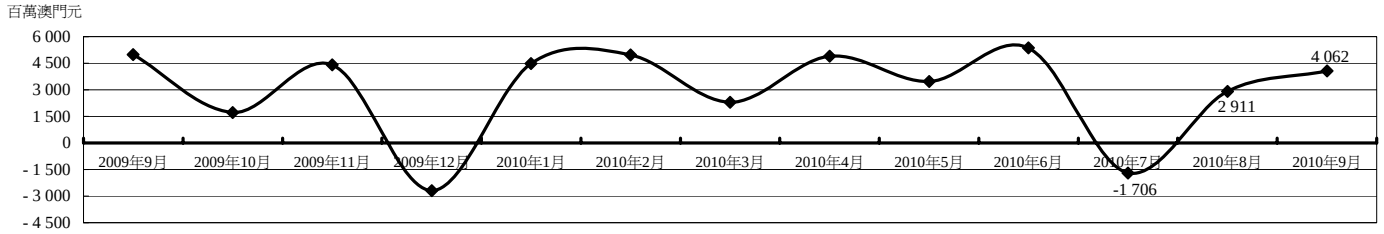

圖7:綜合消費物價指數

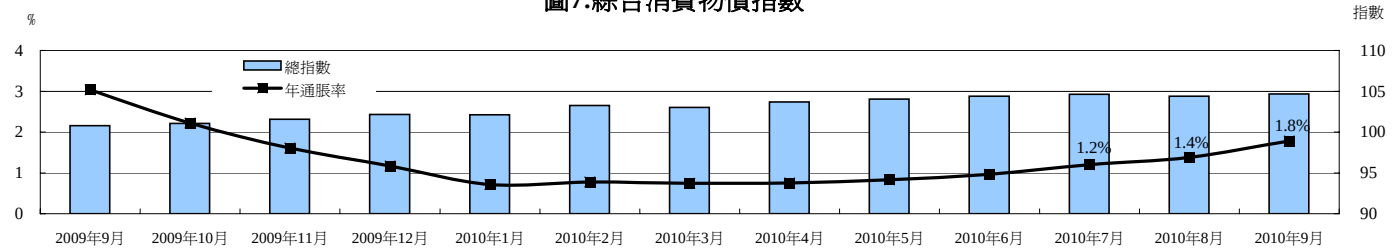
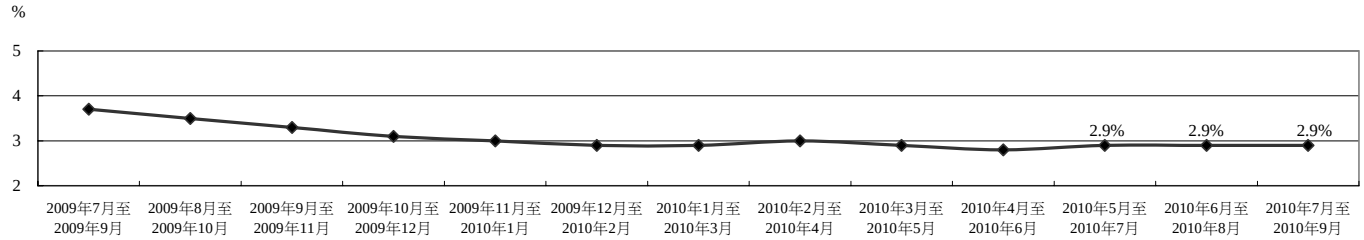
圖8:失業率