

- No primeiro trimestre de 2022 constituíram-se 1.095 sociedades (-422, em termos anuais) e o capital social destas sociedades cifrou-se em 13,51 mil milhões de Patacas (+6.063,3%).
- O capital social das sociedades constituídas que era oriundo do Interior da China atingiu 13,40 mil milhões de Patacas (99,1% do total), dos quais 13,01 mil milhões de Patacas eram de Pequim. O capital social proveniente das cidades do Interior da China situadas na Região da Grande Baía totalizou 47 milhões de Patacas, dos quais 69,5% eram de Zhuhai. O capital social proveniente de Macau foi de 81 milhões de Patacas e o de Hong Kong fixou-se em 35 milhões de Patacas.
- Dissolveram-se 208 sociedades e o capital social destas sociedades alcançou 49 milhões de Patacas. Até ao fim do primeiro trimestre do corrente ano, o número de sociedades registadas totalizou 81.942.

Sociedades constituídas por ramo de actividade económica

Ramo de actividade económica	Trimestre em análise		Variação homóloga (%)	
	Número	Capital social ('000 MOP)	Número	Capital social
Total	1 095	13 514 525	-27,8	6 063,3
Actividades financeiras, informáticas e conexas	86	13 043 537	8,9	88 958,7
Construção	83	266 522	-45,8	3 226,6
Serviços prestados às empresas	279	107 096	-31,3	100,4
Comércio por grosso e a retalho	375	50 842	-27,6	-56,6

Sociedades constituídas por escalão de capital social

Escalão de capital social (MOP)	Trimestre em análise		Variação homóloga (%)	
	Número	Capital social ('000 MOP)	Número	Capital social
< 50 000	766	19 984	-32,9	-32,1
50 000 – 99 999	69	3 792	-36,7	-37,6
100 000 – 499 999	199	22 730	-11,2	-13,4
500 000 – 999 999	28	18 620	-	-0,7
≥ 1 000 000	33	13 449 400	135,7	9 594,0

Sociedades constituídas com capital social do Interior da China

Província ou cidade	Trimestre em análise		Variação homóloga (%)	
	Número	Capital social ('000 MOP)	Número	Capital social
Total	264	13 396 539	-12,9	10 916,5
Cidades do Interior da China situadas na Região da Grande Baía	155	46 610	-18,0	133,9
Comércio por grosso e a retalho	65	23 479	-4,4	727,6
Actividades informáticas e conexas	17	10 061	-10,5	-9,8
Serviços prestados às empresas	40	8 636	-7,0	232,0
Pequim	25	13 010 656	-	211 627,5
Província de Henan	5	45 111	-28,6	-47,8

Dados relativos ao primeiro trimestre de anos anteriores

	2018	2019	2020	2021
Sociedades constituídas	1 453	1 613	1 046	1 517
Capital social ('000 MOP)	235 110	1 243 131	248 826	219 274
Sociedades dissolvidas	264	210	156	253
Capital social das sociedades dissolvidas ('000 MOP)	117 438	81 109	15 364	84 645

Sinais convencionais e siglas:

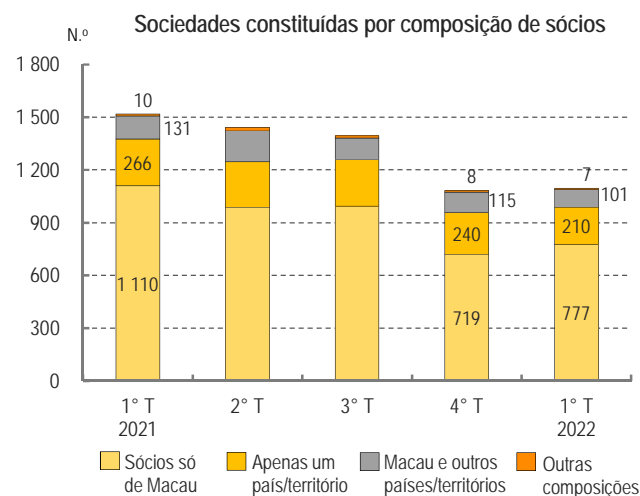
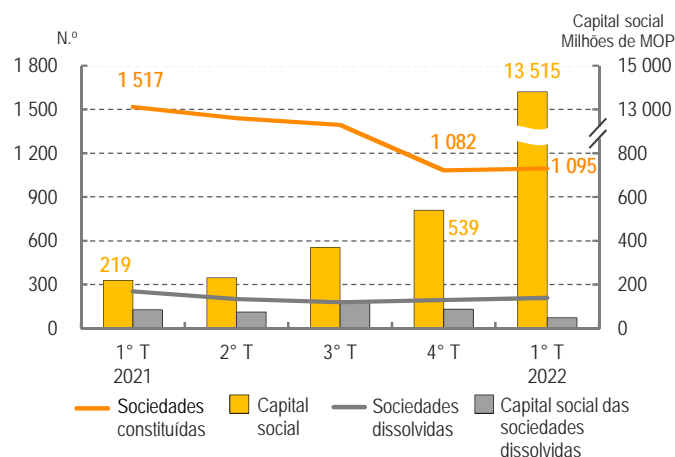
- Valor absoluto igual a zero '000 Mil MOP Patacas de Macau

Fonte de informação: Conservatória dos Registos Comercial e de Bens Móveis

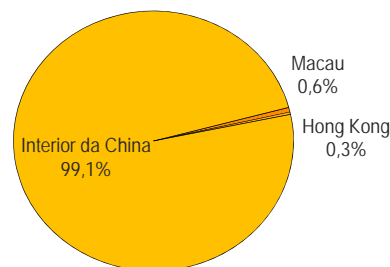
Alameda Dr. Carlos d'Assumpção, n.º 411 - 417, Edf. "Dynasty Plaza", 17º andar, Macau Tel: (853) 8399 5311 Fax: (853) 2830 7825 E-mail: info@dsec.gov.mo

www.dsec.gov.mo

Sociedades constituídas e sociedades dissolvidas



Origem do capital social das sociedades constituídas



Para mais informações:

<http://www.dsec.gov.mo/p/company.aspx>