

- 零售業銷售額為178.6億元，較首季(204.6億元，修訂後數字)下跌12.7%；按年跌幅為0.8%。上半年零售業銷售額為383.2億元，按年下降1.2%。
- 剔除價格因素後的銷貨量按季下跌13.2%；按年跌幅為0.5%，主要零售行業中以成人服裝及鐘錶珠寶的銷貨量錄得較大的跌幅，通訊設備、百貨商品和皮具則錄得升幅。上半年銷貨量按年下降1.1%。

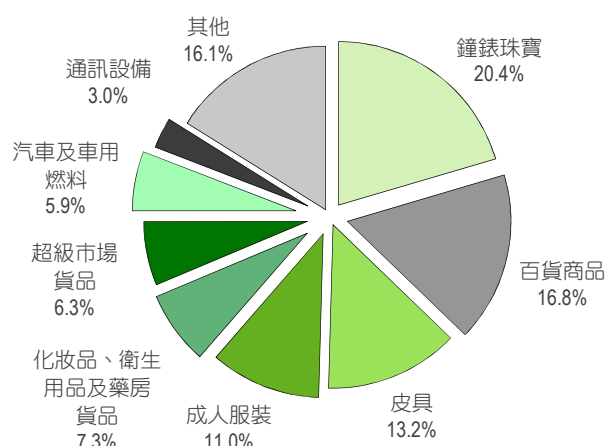
主要指標

	當季	上半年	按年變動(%)	
			當季	上半年
銷售總額 (百萬澳門元)	17 857	38 321	-0.8	-1.2
銷貨量指數	119.92	129.07	-0.5	-1.1

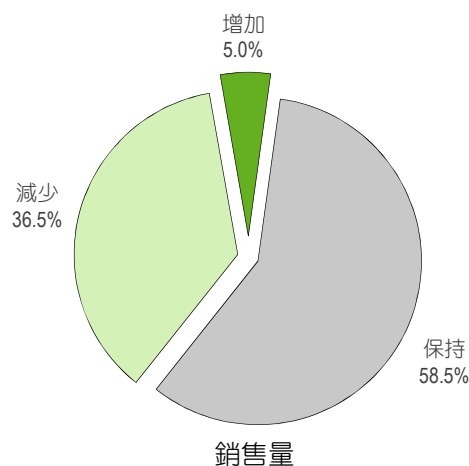
主要零售業銷售額

	當季	上半年	按年變動(%)	
			當季	上半年
鐘錶珠寶	3 645	7 897	-4.2	-3.6
百貨商品	2 995	6 604	6.7	7.9
皮具	2 360	5 142	-2.8	0.7
成人服裝	1 956	4 484	-10.9	-12.1
超級市場貨品	1 124	2 396	4.4	6.6
化妝品及衛生用品	771	1 648	6.1	4.4
汽車	638	1 172	5.5	-5.7
通訊設備	539	1 293	5.1	-8.5
藥房貨品	528	1 065	4.3	-2.1
車用燃料	412	766	7.3	5.5

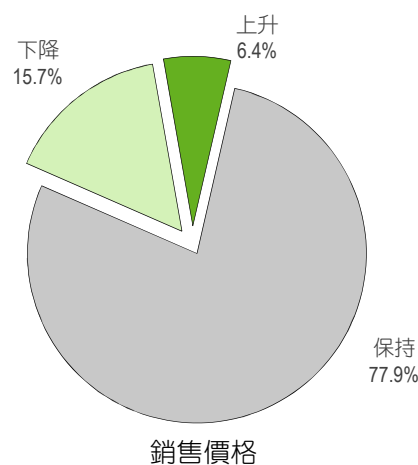
銷售額結構



商戶對第3季銷售情況的同比預測

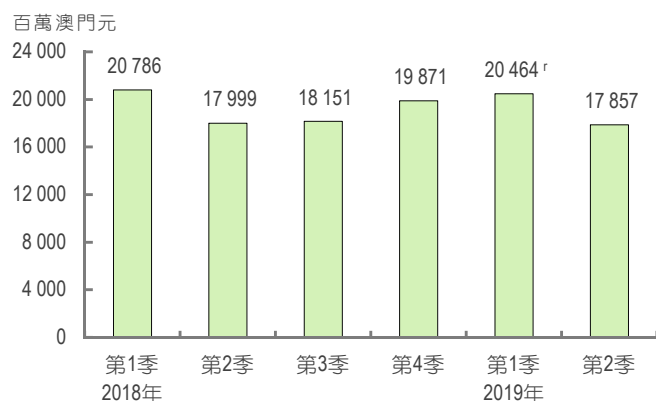


銷售量



銷售價格

銷售額

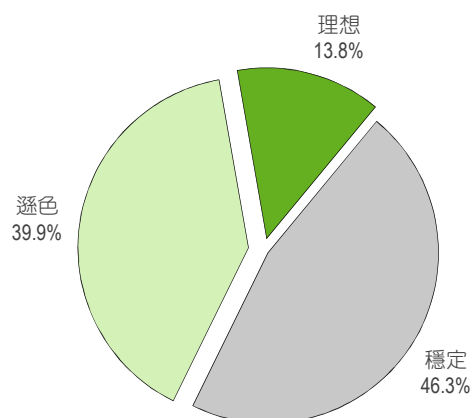


主要零售業銷貨量指數

04/2015 - 03/2016 = 100

	當季	上半年	按年變動(%)	
			當季	上半年
鐘錶珠寶	107.50	117.57	-4.9	-3.4
百貨商品	133.09	145.89	6.4	6.4
皮具	199.79	213.30	5.0	6.5
成人服裝	107.37	124.30	-11.1	-12.6
超級市場貨品	98.69	105.24	2.5	4.3
化妝品及衛生用品	132.07	141.25	3.4	2.9
汽車	64.62	59.61	-3.4	-13.2
通訊設備	176.51	208.88	14.1	-1.3
藥房貨品	108.24	109.22	3.0	-3.6
車用燃料	109.84	106.08	-3.9	-3.6

與第2季比較商戶對第3季經營狀況的預測

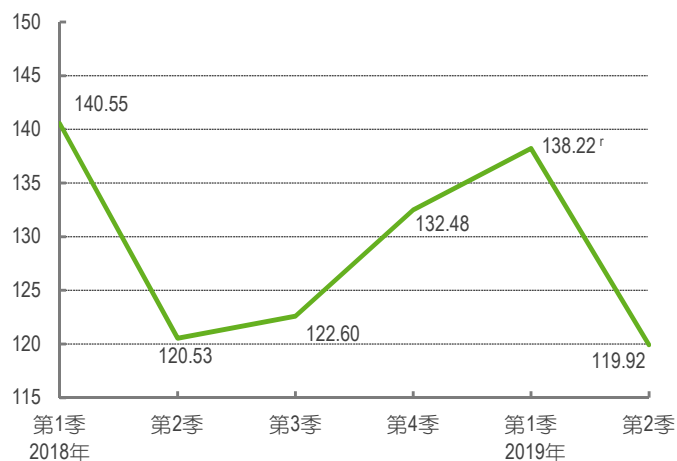


歷年第2季資料

	2015	2016	2017	2018
銷售總額 (百萬澳門元)	14 493	13 532	14 559	17 999
銷貨量指數 按年變動(%)	-8.5	-5.9	8.2	21.3

符號註釋：
r 修訂數字

銷貨量指數 (04/2015-03/2016=100)



詳細資料請瀏覽：

http://www.dsec.gov.mo/c/retail_sales.aspx

