

對外商品貿易統計

2021年6月

- 6月貨物出口及進口總值為11.9億元及151.0億元，按年分別上升62.2%及199.6%；貿易逆差為139.1億元。
- 第2季出口及進口貨值分別為32.4億元及443.6億元，按年上升64.4%及239.5%；貿易逆差為411.2億元。
- 上半年出口貨值按年增加34.8%，再出口及本地產品出口分別上升35.4%及31.0%；進口貨值升幅為151.9%。貿易總額為806.8億元，按年上升134.9%；貿易逆差為672.6億元，較去年同期(243.9億元)增加428.8億元。
- 按出口目的地分析，上半年輸往中國內地(9.6億元)、香港(47.6億元)與美國(3.2億元)的貨值按年分別上升20.7%、42.8%及47.9%。按貨物原產地統計，產自中國內地(248.2億元)、歐盟(230.4億元)與瑞士(66.2億元)的進口貨值分別上升130.4%、197.5%及349.8%。

主要指標

	當月	第2季	上半年	變動(%)
出口(百萬澳門元)	1,188.9	3,239.9	6,707.8	34.8
本地產品出口	166.8	490.8	916.2	31.0
再出口	1,022.0	2,749.2	5,791.6	35.4
進口	15,101.0	44,362.3	73,971.0	151.9
貿易總額	16,289.8	47,602.2	80,678.9	134.9
貿易差額	-13,912.1	-41,122.4	-67,263.2	..

.. 不適用

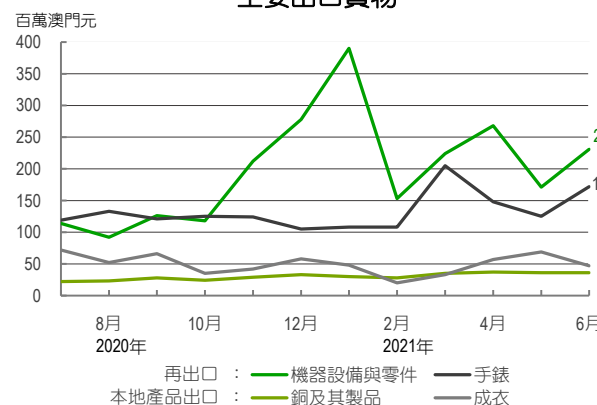
貿易總額及出進口比率



主要出口貨物

	當月	第2季	上半年	變動(%)
紡織品及成衣(百萬澳門元)	114.3	343.5	668.3	-14.3
非針織或非鉤織成衣	88.9	237.9	418.9	-10.8
針織或鉤織成衣	23.4	100.5	237.2	-6.8
非紡織品	1,074.6	2,896.4	6,039.5	43.9
機器設備與零件	230.9	671.8	1,441.4	72.4
鑽石及鑽石首飾	194.6	390.3	920.4	135.5
手錶	172.2	445.3	866.3	117.5
電子元器件	51.0	137.3	251.8	49.2

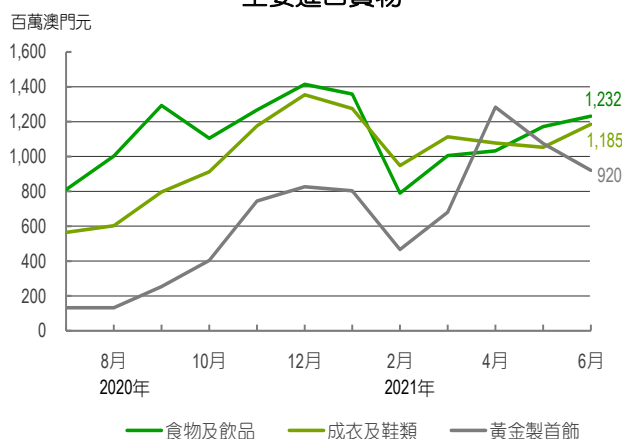
主要出口貨物



主要進口貨物

	當月	第2季	上半年	變動(%)
美容化妝/護膚品(百萬澳門元)	2,706.4	7,970.2	11,065.4	363.4
手提電話	2,469.3	6,973.1	10,201.6	838.8
成衣及鞋類	1,184.8	3,315.8	6,652.3	157.8
食物及飲品	1,232.4	3,437.2	6,590.5	35.0
手錶	1,333.3	3,838.5	6,497.4	371.9
手袋及銀包	1,003.2	2,903.2	5,469.0	282.2
黃金製首飾	919.7	3,278.9	5,229.0	432.5
燃料及潤滑油	573.9	1,585.0	2,800.8	9.6
建築材料	243.2	882.5	1,553.6	90.4

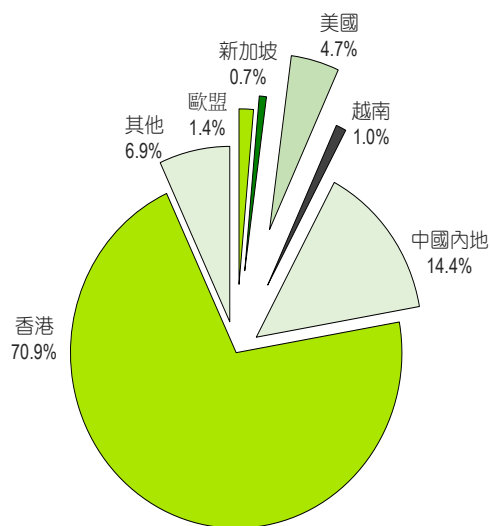
主要進口貨物



主要貨物出口國家或地區

	當月	第2季	上半年	變動(%)
中國內地(百萬澳門元)	209.0	532.0	964.5	20.7
香港	809.0	2,169.6	4,756.7	42.8
美國	48.8	185.6	315.4	47.9
歐盟	21.0	47.7	95.4	-2.1
荷蘭	14.7	28.5	49.7	65.5
法國	3.4	10.3	22.2	-4.1
越南	13.0	37.7	67.4	116.3
新加坡	9.5	21.9	44.0	108.9

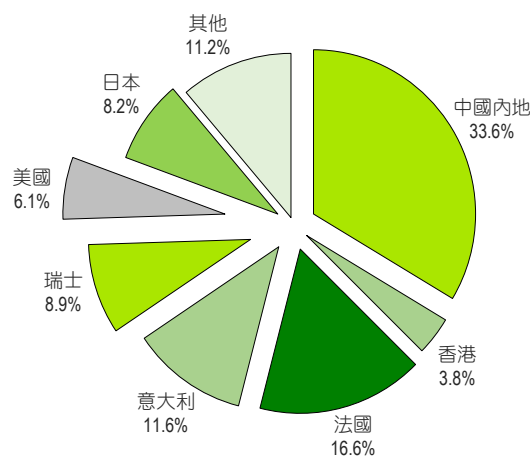
貨物出口國家或地區(上半年)



主要貨物進口國家或地區

	當月	第2季	上半年	變動(%)
中國內地(百萬澳門元)	5,015.3	14,796.8	24,823.5	130.4
香港	490.2	1,608.9	2,801.5	142.9
歐盟	4,569.3	13,415.4	23,043.5	197.5
法國	2,641.5	7,762.1	12,274.8	337.7
意大利	1,530.3	4,512.5	8,544.5	194.5
瑞士	1,301.6	3,913.2	6,619.2	349.8
日本	1,434.6	4,046.6	6,065.2	158.8
美國	1,219.5	3,227.6	4,533.7	176.1

貨物進口國家或地區(上半年)



歷年6月對外商品貿易主要指標

	2015年	2016年	2017年	2018年	2019年	2020年
出口(百萬澳門元)	927.1	820.7	942.2	1,057.8	905.6	733.2
本地產品出口	136.8	148.1	154.9	126.2	113.1	129.5
再出口	790.3	672.7	787.3	931.5	792.4	603.6
進口	6,685.9	5,592.9	6,059.0	7,182.0	6,511.0	5,039.6
貿易總額	7,613.0	6,413.6	7,001.2	8,239.7	7,416.6	5,772.7
貿易差額	-5,758.7	-4,772.1	-5,116.8	-6,124.2	-5,605.5	-4,306.4
出進口比率(%)	13.9	14.7	15.6	14.7	13.9	14.5

資料來源：澳門海關、經濟及科技發展局

詳細資料請瀏覽：

<http://www.dsec.gov.mo/c/trade.aspx>

