澳門社經摘要

(2019年12月/二十三號刊)

澳門特別行政區政府
統計暨普查局

目錄

	頁
本地生產總值 勞動力	1
博彩及旅遊	2
對外商品貿易 運輸及通訊	3
消費物價指數 私人建築與不動產	4
公共帳目 貨幣 水、電力及燃料消耗量	5

每月月初及月中出版。下兩期的出版日期：
2020年1月第一號刊 05/03/2020
2020年1月第二號刊 23/03/2020

資料來自統計暨普查局及其他部門，有關指標的概念請參閱相關刊物。
官方統計 --- 倘刊登此等統計資料，須指出資料來源。

如欲索取進一步資料，請聯絡統計暨普查局文件暨資料傳播中心。
地址：澳門宋玉生廣場411-417號皇朝廣場17樓
電話：8399 5311
圖文傳真：2830 7825
電子郵件：info@dsec.gov.mo
網頁：www.dsec.gov.mo

澳門社經摘要

2019年12月/二十三號刊

統計暨普查局

一、本地生產總值	當期數值	按年變動	年初至當期累計數值	按年變動
2019年第3季				
當年價格(百萬澳門元)	105 766.0	-2.2 %	321 073.0	-0.9 %
實質增長率(%)	-4.5	..	-3.5	..

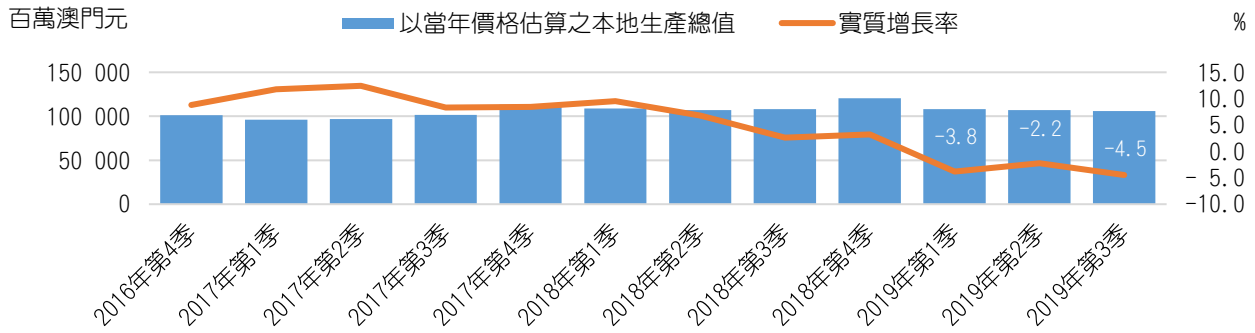

二、勞動力	當期數值	按年變動	上期數值	按年變動
2019年第3季				
月工作收入中位數 (澳門元)	17 000	6.3 %	16 300	1.9 %
就業居民月工作收入中位數 (澳門元)	20 000	-	20 000	-
就業人口 (千人)	387.1	-0.1 %	387.2	0.5 %
建築業	30.0	-5.9 %	29.5	-8.3 %
批發及零售業	41.8	-3.0 %	39.8	-11.8 %
酒店業	31.3	-0.6 %	32.2	4.9 %
飲食業	25.2	0.1 %	23.6	-7.8 %
博彩及博彩中介業	84.9	0.6 %	87.1	2.3 %
2019年10月至2019年12月				
失業率 (%)	1.7	-	1.7	-
本地居民失業率 (%)	2.3	-0.1 百分點	2.3	0.1 百分點
勞動力參與率 (%)	70.2	-0.7 百分點	69.9	-0.8 百分點
2019年12月				
期末外地僱員 (人)	196 538	4.3 %	196 080	3.8 %

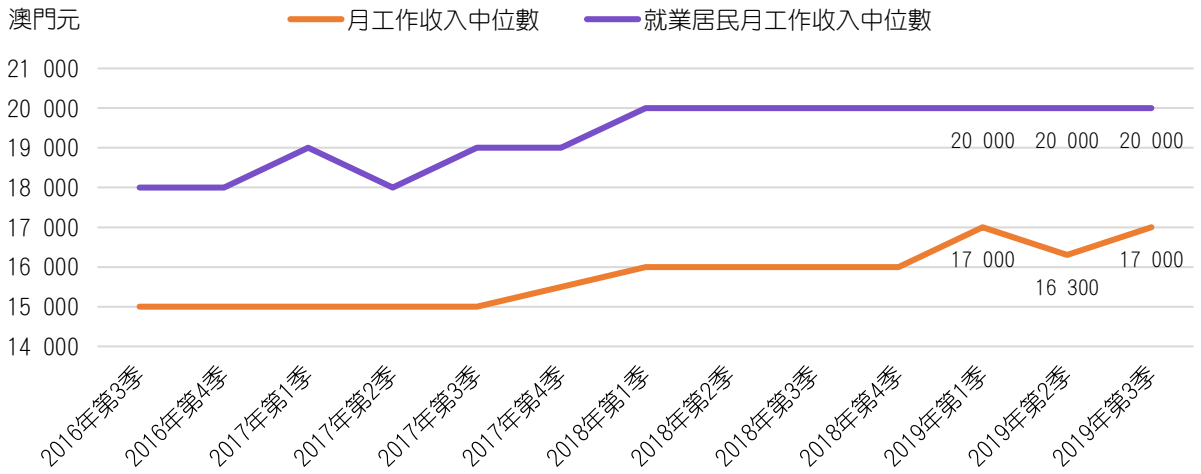

三、博彩及旅遊	當期數值	按年變動	年初至當期累計數值	按年變動
2019年11月				
博彩毛收入（百萬澳門元）	22 945.4	-8.5 %	270 395.4	-2.5 %
幸運博彩	22 877.2	-8.5 %	269 617.2	-2.4 %
其他博彩	68.2	-9.7 %	778.2	-19.5 %
2019年12月				
入境旅客（千人次）	3 083.4	-13.6 %	39 406.2	10.1 %
中國內地	2 094.8	-14.5 %	27 923.2	10.5 %
個人遊	975.9	-15.9 %	13 071.5	6.6 %
香港特區	655.1	-3.9 %	7 354.1	16.2 %
台灣地區	79.7	-14.3 %	1 063.4	0.2 %
韓國	46.9	-39.3 %	743.0	-8.6 %
日本	18.7	-43.2 %	295.8	-9.2 %
不過夜旅客（千人次）	1 607.8	-12.1 %	20 773.5	20.0 %
不過夜旅客平均逗留時間（日）	0.2	-	0.2	-
留宿旅客（千人次）	1 475.6	-15.3 %	18 632.7	0.8 %
留宿旅客平均逗留時間（日）	2.2	-	2.2	-
參團旅客（千人次）	542.6	-41.8 %	8 332.6	-8.7 %
客房（千間）	38.3	-1.3 %	..	..
酒店入住率（%）	92.0	-2.7 百分點	90.8	-0.3 百分點
2019年第3季				
旅客總消費（百萬澳門元）	15 198	-17.2 %	47 835	-6.7 %

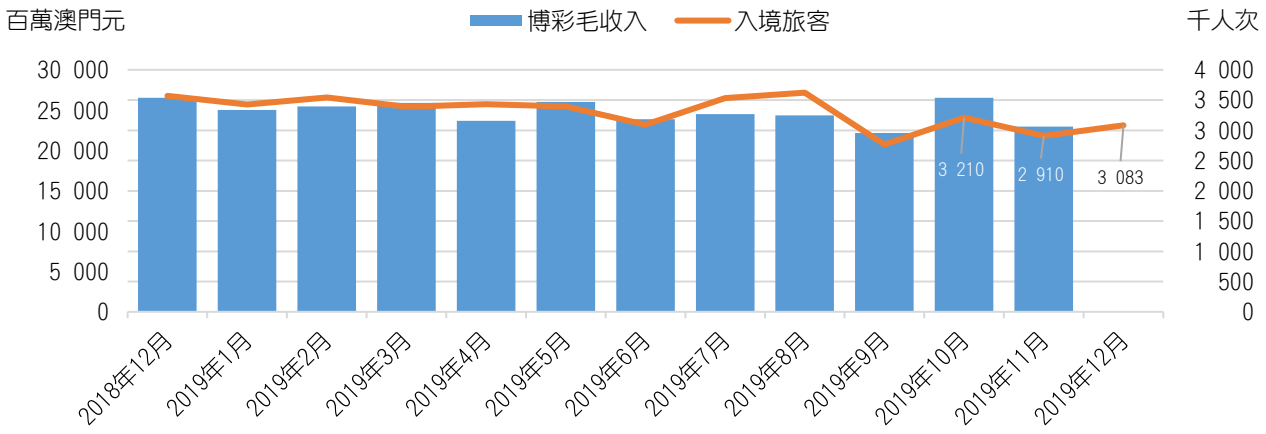

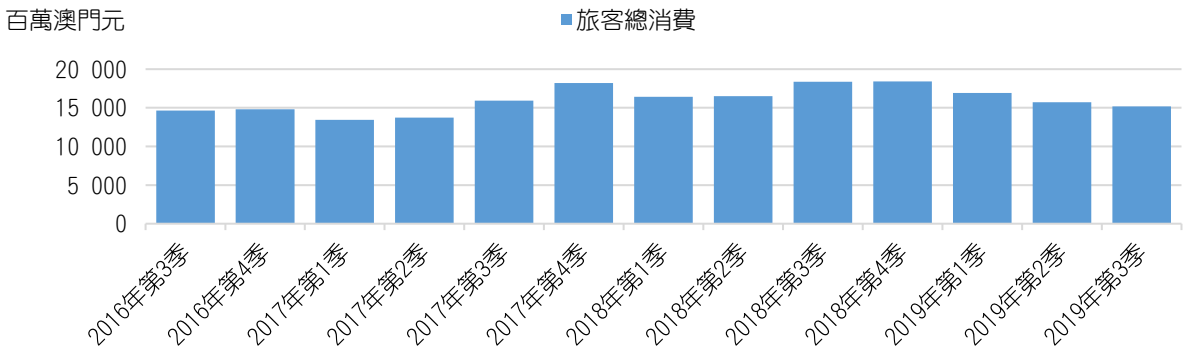

四、對外商品貿易（百萬澳門元）	當期數值	按年變動	年初至當期累計數值	按年變動
2019年12月				
總出口	1 096.9	5.1 %	12 796.7	5.0 %
本地產品出口	159.6	32.5 %	1 512.7	-1.2 %
再出口	937.3	1.5 %	11 284.1	5.8 %
總進口	8 949.6	12.1 %	90 129.4	0# %
消費品	6 731.3	21.2 %	62 888.7	7.7 %
原料及半製成品	676.4	0# %	7 722.1	-9.2 %
燃料及潤滑油	522.2	-4.1 %	7 137.1	-2.0 %
資本貨物	1 019.7	-15.6 %	12 381.5	-22.3 %
貿易差額	-7 852.7	..	-77 332.7	..

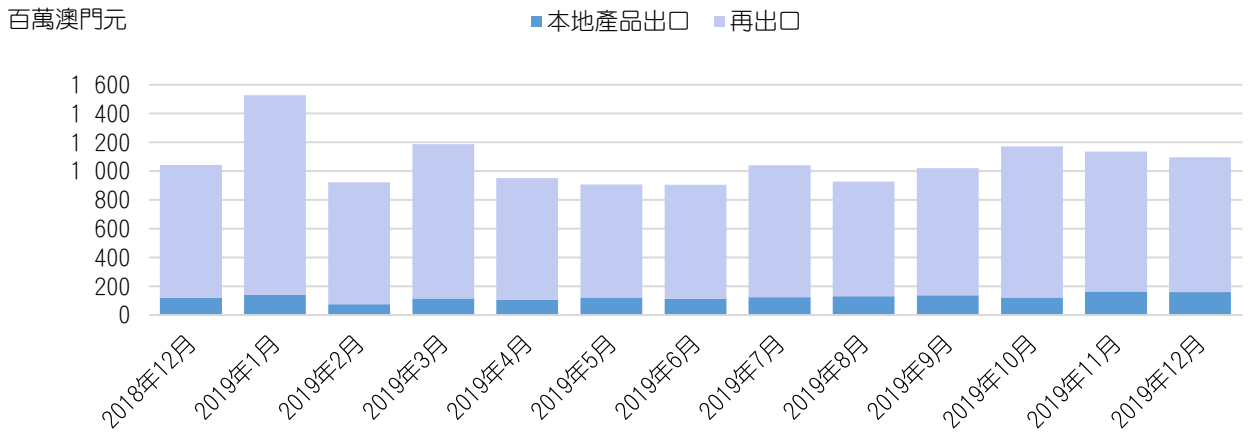

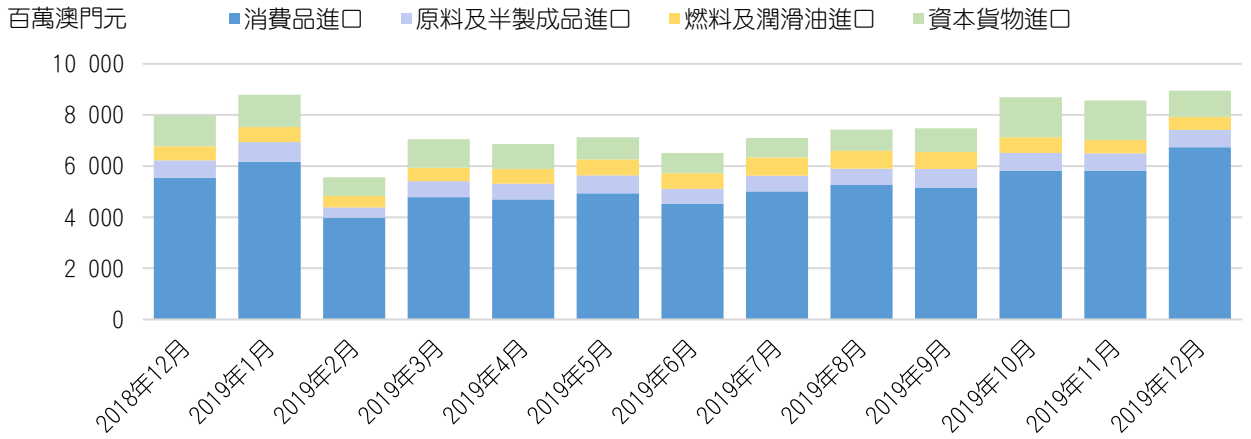

五、運輸及通訊	當期數值	按年變動	上期數值	按年變動
2019年12月				
註冊機動車	240 746	0.3 %	240 164	0.4 %
汽車	116 838	1.0 %	116 496	1.2 %
工業機器車	70	-82.8 %	70	-82.8 %
電單車	123 838	-0.2 %	123 598	-0.1 %
流動電話用戶及儲值咭	2 793 474	28.1 %	2 456 687	10.6 %
互聯網用戶	589 632	8.6 %	585 143	8.2 %

六、消費物價指數 (04/2018至03/2019=100)	當期數值	按年變動	截至當期為止的年變動率
2019年12月			
綜合消費物價指數	102.9	2.6 %	2.8 %
食物及非酒精飲品類指數	105.2	5.3 %	3.8 %
住屋及燃料類指數	102.3	1.3 %	1.8 %

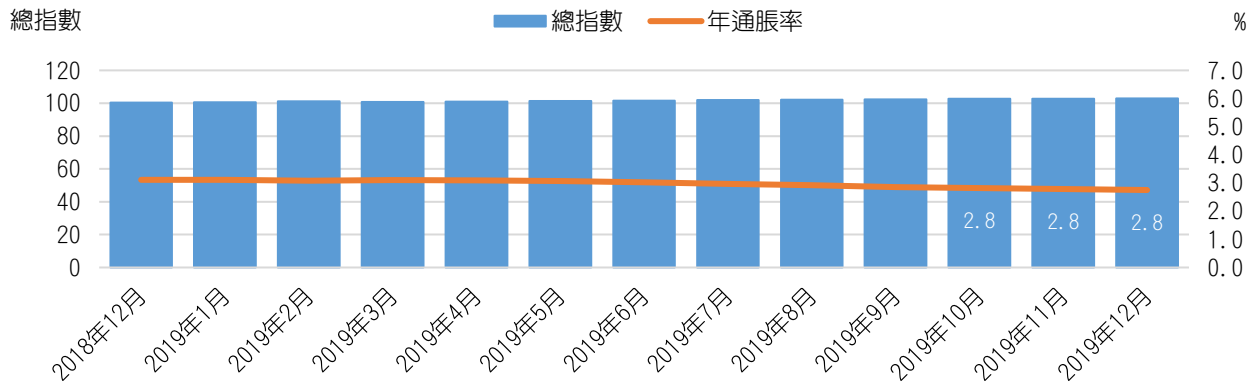

七、私人建築與不動產	當期數值	按年變動	年初至當期累計數值	按年變動
2019年12月				
獲發動工批示(新動工)樓宇總面積[註1] (平方米)	77 357	8 410.1 %	442 050	-23.2 %
獲發動工批示(新動工)樓宇單位[註1] (個)	7	40.0 %	396	-76.3 %
獲發使用准照(建成)樓宇總面積[註2] (平方米)	56 962	569.4 %	474 123	-63.4 %
獲發使用准照(建成)樓宇單位[註2] (個)	291	1 222.7 %	3 010	-29.3 %
樓宇單位及停車位買賣數目 (個)	784	36.6 %	11 022	-26.9 %
樓宇單位及停車位買賣價值 (百萬澳門元)	4 660	34.9 %	62 237	-30.5 %
2019年9月至2019年11月				
整體住宅樓價指數 (2011=100)	267.4	-1.1 %	..	..

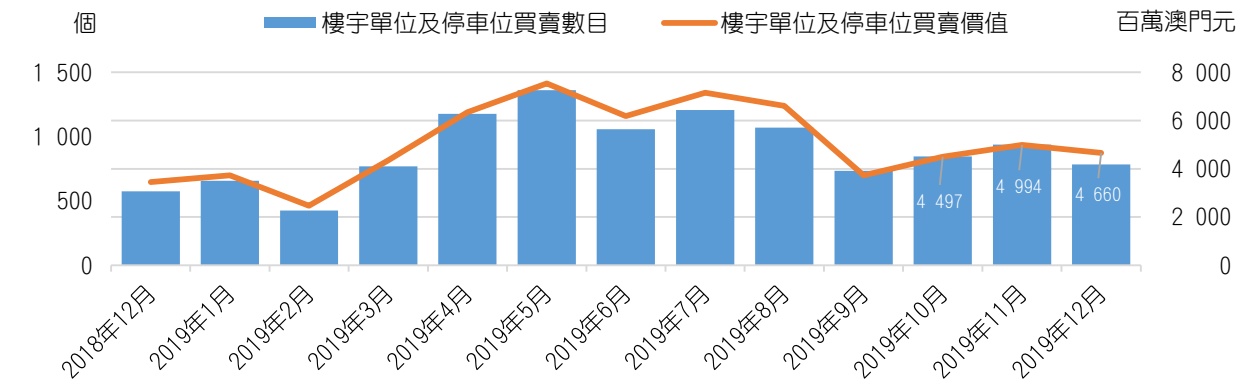

八、公共帳目（百萬澳門元）	當期數值	按年變動	年初至當期累計數值	按年變動
2019年11月				
總收入	13 230.2	-4.6 %	123 678.9	0.1 %
幸運博彩收入	10 008.2	-3.3 %	104 045.1	0# %
總開支	5 850.5	9.1 %	68 301.6	4.7 %
結餘	7 379.6	..	55 377.3	..

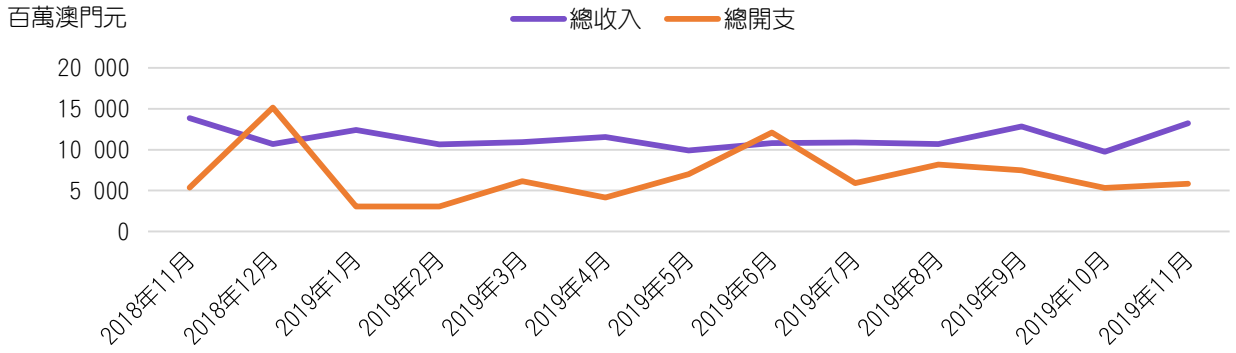

九、貨幣（百萬澳門元）	當期數值	按年變動	上期數值	按年變動
2019年11月				
狹義貨幣供應量 (M1)	82 335.9	3.6 %	83 180.7	5.4 %
廣義貨幣供應量 (M2)	672 913.6	6.3 %	673 722.1	8.0 %
本地私人部門貸款及墊款	514 335.3	4.6 %	512 354.5	5.0 %
居民總存款	656 132.8	6.3 %	657 264.3	8.1 %
外匯儲備	170 899.2	7.5 %	173 270.0	9.4 %

十、水、電力及燃料消耗量	當期數值	按年變動	年初至當期累計數值	按年變動
2019年12月				
水（千立方米）	7 879	1.0 %	92 815	2.1 %
電力（百萬千瓦小時）	393	-0.2 %	5 806	4.3 %
汽油（千公升）	8 662	-4.1 %	110 965	1.8 %
石油氣（公噸）	3 712	-6.9 %	40 905	-3.3 %

.. 不適用
- 絕對數值為零
0# 數字少於採用單位半數
r 修訂數字
註：1. “獲發動工批示”是指於參考期間獲發建築、擴建及上蓋工程類別動工批示的項目；2017年7月前稱為“新動工”。
2. “獲發使用准照”是指於參考期間獲發使用准照（俗稱“入伙紙”）的項目；2017年7月前稱為“建成”。