

- 2021年第4季本地生產總值未能延續上季的升勢，按年實質下跌4.4%。
- 服務出口按年下跌0.3%，當中博彩服務出口下跌14.4%，其他旅遊服務出口則上升8.9%；貨物出口按年上升7.7%。
- 貨物進口上升7.3%，服務進口亦上升2.3%。
- 私人消費及政府最終消費支出上升抵消了固定資本形成總額的部份跌幅，內部需求按年下跌1.9%。
- 量度整體價格變動的本地生產總值內含平減物價指數按年上升0.3%。
- 2021年全年本地生產總值實質上升18.0%。

主要指標

	名義變動	實質變動	%
本地生產總值	-4.1	-4.4	
博彩服務出口	-13.5	-14.4	
其他旅遊服務出口	7.4	8.9	
投資	-1.9	-8.4	

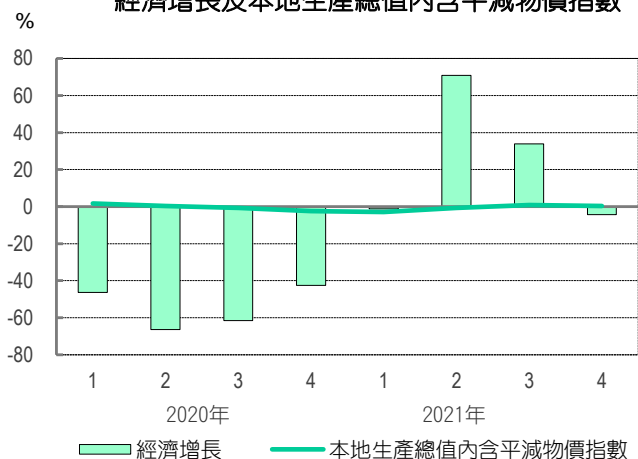
- 私人消費同比增長0.4%，當中住戶在本地的最終消費支出按年上升2.4%，在外地的最終消費支出則下跌10.1%。
- 政府最終消費支出按年上升1.3%，其中購入貨物及服務淨值上升0.6%，僱員報酬上升2.0%。

本地生產總值主要支出項目

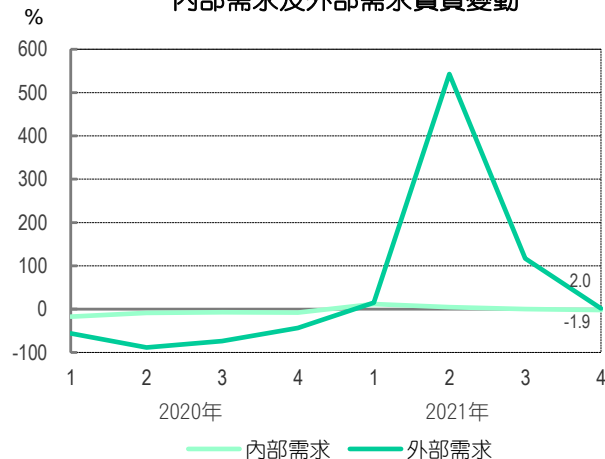
	名義變動	實質變動	%
私人消費支出	0.6	0.4	
政府最終消費支出	2.5	1.3	
固定資本形成總額	-2.2	-8.7	
私人	-4.9	-10.3	
政府	3.1	-5.4	
庫存變化	22.3	23.3	
貨物及服務出口	1.5	2.0	
貨物出口	8.6	7.7	
服務出口	-1.4	-0.3	
貨物及服務進口	8.3	6.4	
貨物進口	8.9	7.3	
服務進口	5.6	2.3	

- 固定資本形成總額按年下跌8.7%，當中建築投資下跌13.7%，設備投資則上升8.2%。公共投資方面，工程投資輕微回落0.5%，設備投資則下跌19.1%。私人投資方面，娛樂場投資下跌，使建築投資按年下跌19.9%，設備投資則上升25.1%。
- 貨物貿易持續改善，進口及出口分別按年上升7.3%及7.7%。
- 第4季入境旅客人次按年上升3.9%，惟博彩服務出口仍下跌14.4%，其他旅遊服務出口則上升8.9%，整體服務出口按年下跌0.3%；服務進口則上升2.3%。

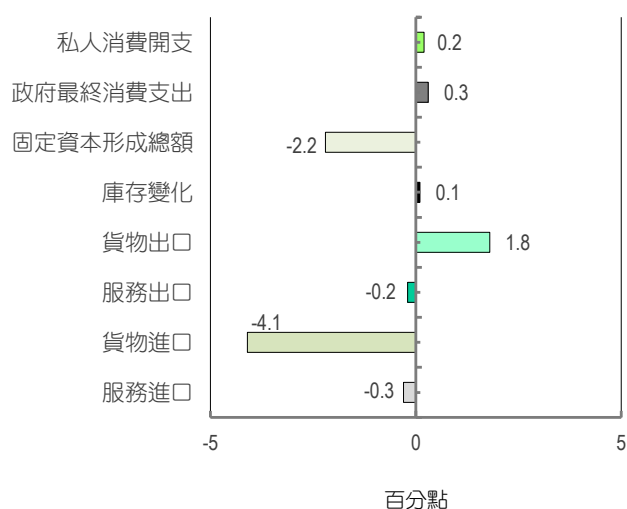
經濟增長及本地生產總值內含平減物價指數



內部需求及外部需求實質變動



主要支出項目對經濟增長的貢獻



需求淨值對經濟增長的貢獻



季度本地生產總值按年變動

	2020				2021			
	第1季	第2季	第3季	第4季	第1季	第2季	第3季	第4季
名義變動	-45.5	-66.2	-61.8	-44.0	-4.0	69.8	35.1	-4.1
實質變動	-46.4	-66.3	-61.6	-42.6	-1.2	70.9	33.8	-4.4

累計本地生產總值按年變動

	2020				2021			
	第1季	第2季	第3季	第4季	第1季	第2季	第3季	第4季
名義變動	-45.5	-55.7	-57.7	-54.1	-4.0	23.7	27.1	17.1
實質變動	-46.4	-56.2	-58.0	-54.0	-1.2	26.3	28.6	18.0

詳細統計表請瀏覽：

http://www.dsec.gov.mo/c/gdp_quarterly.aspx

