

- 第2季澳門經濟按年實質收縮7.1%，較首季(-13.3%)有所改善，主要原因是服務出口及投資跌幅收窄，以及去年基數較低所致。上半年經濟按年實質下跌10.3%。
- 外地需求仍然疲弱，貨物出口下跌24.7%，與首季(-24.6%)相若；博彩服務出口及其他旅遊服務出口分別減少12.0%及7.4%，較首季(-17.1%及-11.0%)有所收窄。
- 內部需求持續放緩，其中，私人消費支出減少2.2%、固定資本形成總額及貨物進口下跌15.2%及16.2%；而政府最終消費支出增長4.5%。
- 量度整體價格變動的本地生產總值內含平減物價指數按年輕微上升0.1%。

主要指標	%	
	名義變動	實質變動
本地生產總值	-7.0	-7.1
博彩服務出口	-9.7	-12.0
其他旅遊服務出口	-13.4	-7.4
投資	-16.2	-15.3

本地生產總值主要支出項目	%	
	名義變動	實質變動
私人消費開支	0.2	-2.2
政府最終消費支出	7.3	4.5
固定資本形成	-16.1	-15.2
私人	-19.4	-18.4
政府	43.2	41.7
庫存變化	-18.0	-16.7
貨物及服務出口	-11.1	-10.3
貨物出口	-25.5	-24.7
服務出口	-10.2	-9.5
貨物及服務進口	-13.2	-13.0
貨物進口	-17.3	-16.2
服務進口	1.0	-2.0

私人消費支出按年下跌2.2%，與首季(-2.3%)相若；耐用消費品開支大幅減少。住戶在本地的最終消費支出減少2.0%，外地消費支出上升2.2%。

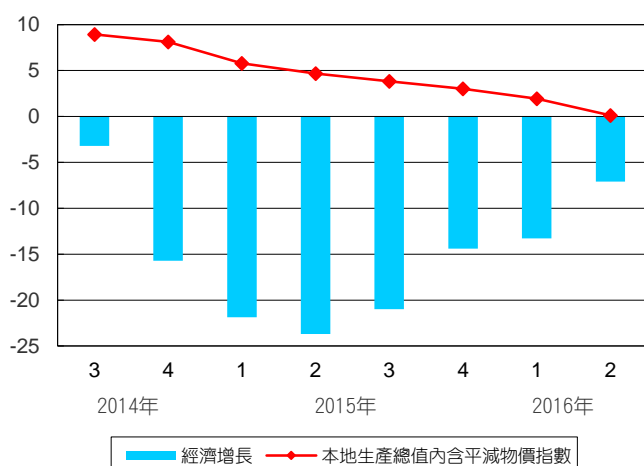
政府最終消費支出升幅擴大。按年增長4.5%，高於首季的1.5%。

投資續跌但速度減慢。反映投資的固定資本形成總額按年收縮15.2%，跌幅較首季(-31.9%)明顯收窄。投資減少主要受私人投資下跌拖累，大型旅遊娛樂設施相繼竣工，私人建築及設備投資分別收縮19.1%及12.7%，令整體私人投資大幅倒退18.4%。另一方面，政府投資增加41.7%，其中公共工程及設備投資分別上升40.0%及59.5%。

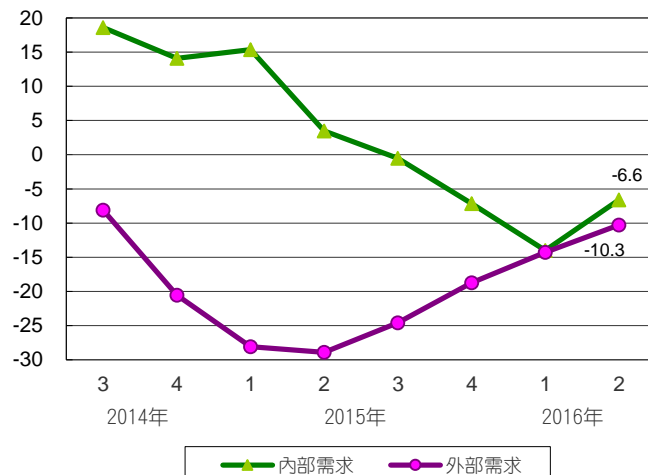
貨物貿易持續不振。私人消費轉趨審慎，但投資及旅客消費跌幅收窄，貨物進口按年減少16.2%，較首季(-19.9%)有所改善；貨物出口按年下跌24.7%，與首季(-24.6%)相若。

服務貿易跌幅收窄。服務出口按年下跌9.5%，低於首季的-13.7%，其中，博彩服務出口及其他旅遊服務出口分別減少12.0%及7.4%，跌幅較首季(-17.1%及-11.0%)明顯收窄；另外，服務進口按年回落2.0%，低於首季的-4.8%。

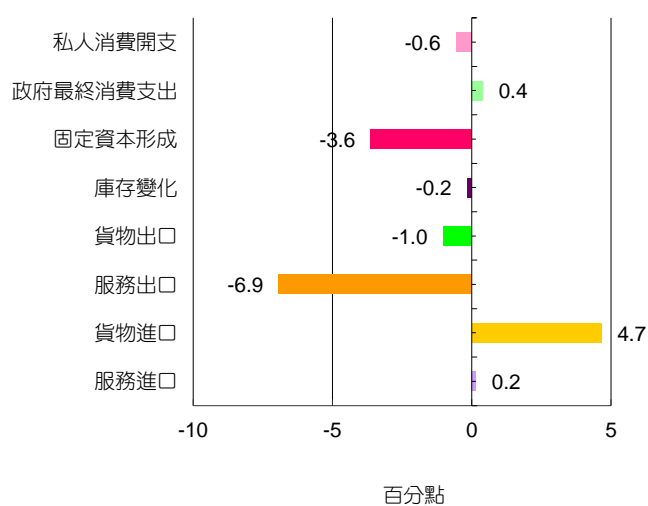
% 經濟增長及本地生產總值內含平減物價指數



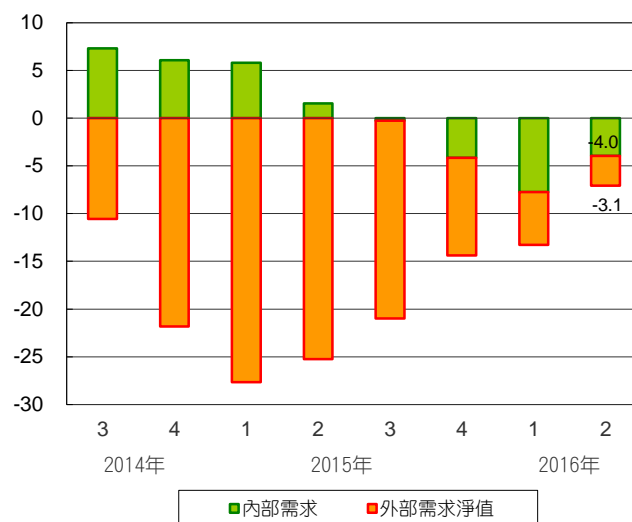
% 內部需求及外部需求實質變動



主要支出項目對經濟增長的貢獻



需求淨值對經濟增長的貢獻



本地生產總值按年變動

	2014				2015				2016
	第2季	第3季	第4季	第1季	第2季	第3季	第4季	第1季	
名義變動	16.2	5.5	-8.9	-17.4	-20.1	-18.0	-11.8	-11.6	
實質變動	6.0	-3.2	-15.7	-21.9	-23.7	-21.0	-14.4	-13.3	

詳細統計表請瀏覽：

[http://www.dsec.gov.mo/c/gdp\\_quarterly.aspx](http://www.dsec.gov.mo/c/gdp_quarterly.aspx)

