澳門特別行政區政府
統計暨普查局

澳門社經摘要

2012年2月/三號刊

如欲索取進一步資料，請聯絡
統計暨普查局文件暨資料傳播中心

澳門宋玉生廣場411- 417號皇朝廣場17樓
電話：8399 5311
圖文傳真：2830 7825

電子郵件地址：info@dsec.gov.mo
網頁地址:www.dsec.gov.mo

官方統計
倘刊登此等統計資料，須指出資料來源

本半月刊每月月初及月中出版。下兩期的出版日期：

2012年2月第四號刊	19/04/2012
2012年3月第五號刊	04/05/2012

本版物所載的資料來自統計暨普查局及其他部門機構，有關的社經統計指標的概念請參閱本局的相關刊物。

目錄

頁數

統計指標

一 本地生產總值 ····· 1
二 博彩及旅遊 ····· 1
三 私人建築與不動產 ····· 1
四 對外商品貿易 ····· 2
五 綜合消費物價指數 ····· 2
六 水、電力及燃料消耗量 ····· 2
七 公共賬目 ····· 2
八 就業 ····· 3
九 貨幣 ····· 3
十 運輸及通訊 ····· 3

統計圖

1 本地生產總值 ····· 4
2 博彩及旅遊 ····· 4
3 對外商品貿易——總出口 ····· 4
4 對外商品貿易——總進口 ····· 4
5 樓宇單位買賣數目及價值 ····· 5
6 公共賬目結餘 ····· 5
7 綜合消費物價指數 ····· 5
8 失業率 ····· 5

澳門社經摘要

2012年2月 / 三號刊

統計暨普查局

主要統計指標	單位	當期	當期		年初至當期累計	
			數據	同期變動率 (%)	數據	同期變動率 (%)
一、本地生產總值						
當年價格	百萬澳門元	2011年第4季	83 986.17	26.4	292 090.55	29.1
實質增長率	%	2011年第4季	17.5	..	20.7	..
二、博彩及旅遊						
博彩毛收入	百萬澳門元	2012年2月	24 379.40	22.1	49 503.71	28.1
幸運博彩	百萬澳門元	2012年2月	24 285.69	22.3	49 325.34	28.3
其他博彩	百萬澳門元	2012年2月	93.71	-8.5	178.37	-11.2
旅客入境	人次	2012年2月	2 130 977	-1.5	4 592 617	8.3
中國大陸	人次	2012年2月	1 285 266	6.7	2 780 143	14.7
個人遊	人次	2012年2月	514 095	-11.4	1 225 570	9.6
香港特區	人次	2012年2月	520 144	-20.9	1 158 176	-2.4
台灣地區	人次	2012年2月	83 357	-3.4	168 903	-5.3
大韓民國	人次	2012年2月	45 441	15.5	91 617	12.5
日本	人次	2012年2月	40 129	25.1	71 798	5.2
隨團來澳旅客	人次	2012年1月	634 993	43.6	634 993	43.6
可供應用客房	間	2012年1月	22 338	11.1	..	..
酒店住客	人次	2012年1月	699 233	9.1	699 233	9.1
酒店入住率	%	2012年1月	79.09	-0.39 [a]	79.09	-0.39 [a]
酒店住客平均逗留時間	晚	2012年1月	1.53	0.02 [a]	1.53	0.02 [a]
旅客總消費	億澳門元	2011年第4季	134	24.6	453	19.6
三、私人建築與不動產						
新動工樓宇建築面積	平方米	2012年1月	4 426	295.5	4 426	295.5
新動工樓宇單位	個	2012年1月	7	-50.0	7	-50.0
建成樓宇建築面積	平方米	2012年1月	8 920	-93.4	8 920	-93.4
建成樓宇單位	個	2012年1月	35	-93.5	35	-93.5
樓宇單位買賣數目	個	2012年2月	963	-30.7	1 854	-55.7
樓宇單位買賣價值	百萬澳門元	2012年2月	2 488.49	-13.1	5 354.27	-35.4

主要統計指標	單位	當期	當期		年初至當期累計	
			數據	同期變動率 (%)	數據	同期變動率 (%)
四、對外商品貿易						
總出口	百萬澳門元	2012年2月	652.9	82.4	1 273.1	25.9
本地產品出口	百萬澳門元	2012年2月	171.8	50.5	374.2	3.1
再出口	百萬澳門元	2012年2月	481.2	97.3	898.9	38.7
總進口	百萬澳門元	2012年2月	5 708.2	64.4	11 348.9	35.9
消費品	百萬澳門元	2012年2月	3 408.0	68.2	6 961.2	35.6
原料及半製成品	百萬澳門元	2012年2月	600.0	77.5	1 107.2	28.7
燃料及潤滑油	百萬澳門元	2012年2月	553.6	33.7	1 156.0	32.1
資本貨物	百萬澳門元	2012年2月	1 146.6	65.4	2 124.5	43.2
貿易差額	百萬澳門元	2012年2月	- 5 055.3	..	- 10 075.8	..
五、綜合消費物價指數						
(4/2008至3/2009=100)	指數	2012年2月	114.41	5.8	..	6.1 [b]
食物及非酒精飲品類	指數	2012年2月	122.52	9.1	..	8.7 [b]
住屋及燃料類	指數	2012年2月	104.90	3.6	..	3.4 [b]
六、水、電力及燃料消耗量						
水	千立方米	2012年2月	5 819	2.7	11 615	4.4
電力	百萬千瓦小時	2012年1月	276	9.3	276	9.3
汽油	千公升	2012年1月	6 907	6.7	6 907	6.7
石油氣	公噸	2012年1月	4 504	-4.1	4 504	-4.1
天然氣	千立方米	2012年1月	-	-100.0	-	-100.0
七、公共賬目						
總收入	百萬澳門元	2012年2月	10 048.95	32.8	19 853.53	27.0
博彩稅收	百萬澳門元	2012年2月	9 459.68	34.7	18 566.39	29.4
總開支 [c]	百萬澳門元	2012年2月	1 824.01	-19.6	2 911.93	-28.7
結餘	百萬澳門元	2012年2月	8 224.94	..	16 941.60	..

主要統計指標	單位	當期	當期		上期	
			數據	同期變動率 (%)	數據	同期變動率 (%)
八、就業						
主要行業就業人數						
製造業	'000	2011年第4季	13.5	-4.8	14.0	-3.7
建築業	'000	2011年第4季	27.7	-3.7	27.1	-1.5
批發及零售業	'000	2011年第4季	46.5	5.4	46.7	9.1
博彩業	'000	2011年第4季	72.0	11.7	69.4	8.0
本地居民失業率	%	2011年第4季	2.7	-0.6 [a]	3.3	- [a]
每月總體工作收入中位數	澳門元	2011年第4季	10 000	11.1	10 000	11.1
就業人口	千人	2011年12月至2012年2月	338.9	6.0	338.0	6.3
勞動力參與率	%	2011年12月至2012年2月	73.2	1.1 [a]	73.2	1.3 [a]
失業率	%	2011年12月至2012年2月	2.1	-0.7 [a]	2.1	-0.6 [a]
期末外地僱員	人數	2012年2月	98 274	23.7	95 187	22.2
九、貨幣						
狹義貨幣供應量 (M1)	百萬澳門元	2012年1月	41 169.6	8.6	36 243.3	4.4
廣義貨幣供應量 (M2)	百萬澳門元	2012年1月	310 226.7	19.8	297 653.8	22.5
本地私人部門貸款及墊款	百萬澳門元	2012年1月	161 153.8	22.7	161 903.8	27.7
居民總存款	百萬澳門元	2012年1月	303 185.0	20.1	291 573.2	22.7
外匯儲備	百萬澳門元	2012年1月	283 314.4	47.6	272 369.4	43.2
十、運輸及通訊						
行駛車輛	架	2012年2月	207 623	5.2	207 576	5.0
汽車	架	2012年2月	95 951	5.8	95 841	5.5
電單車	架	2012年2月	111 672	4.7	111 735	4.6
流動電話用戶及儲值咭	數目	2012年2月	1 395 018	17.5	1 381 893	20.1
互聯網用戶	數目	2012年2月	211 968	20.5	210 606	21.5

a 與去年同期比較的百分點差異，正數表示上升，負數表示下降。
b 截至本月爲止的年變動率。
c 公共總開支以“開支結算額”計算。
.. 不適用。
- 絕對數值爲零。

圖1:本地生產總值

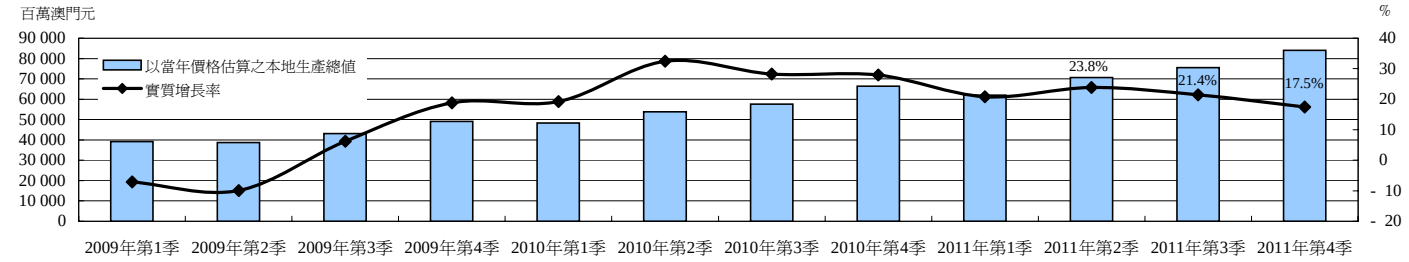

圖2:博彩及旅遊

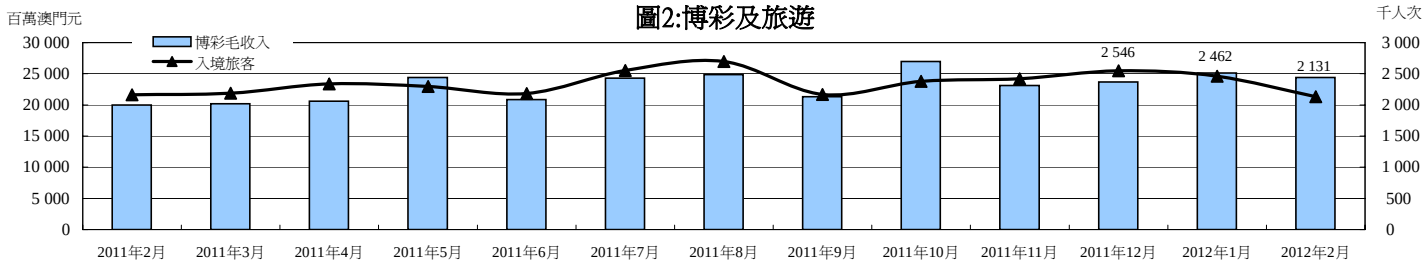

圖3: 對外商品貿易-總出口

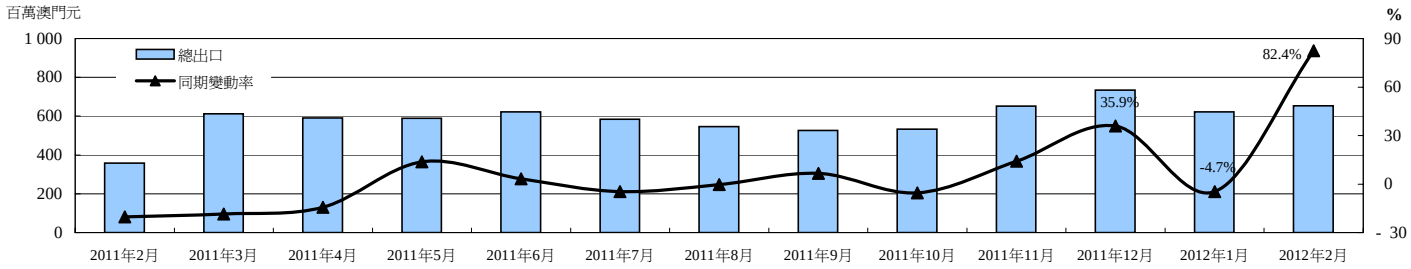

圖4: 對外商品貿易-總進口

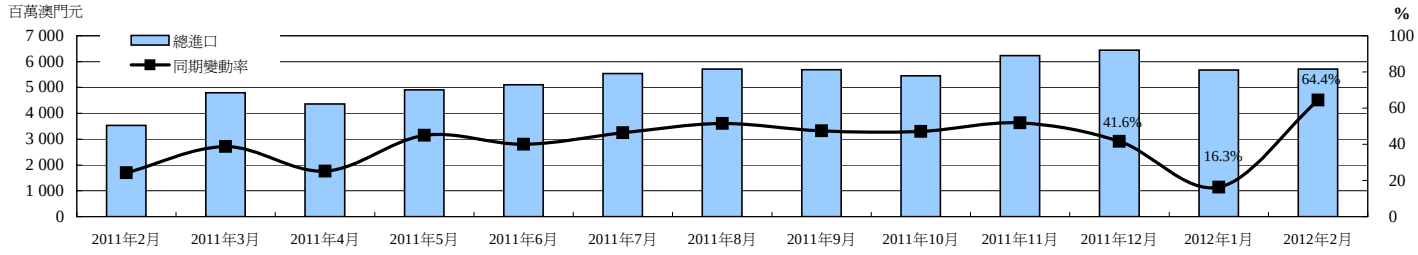

圖5: 樓宇單位買賣數目及價值

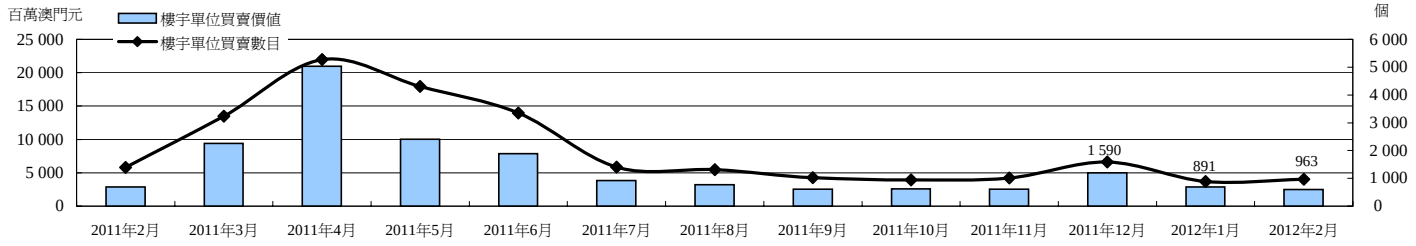

圖6: 公共賬目結餘

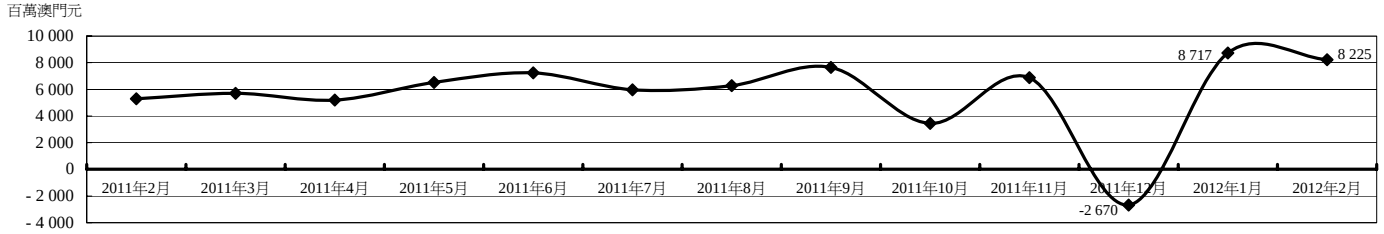

圖7:綜合消費物價指數

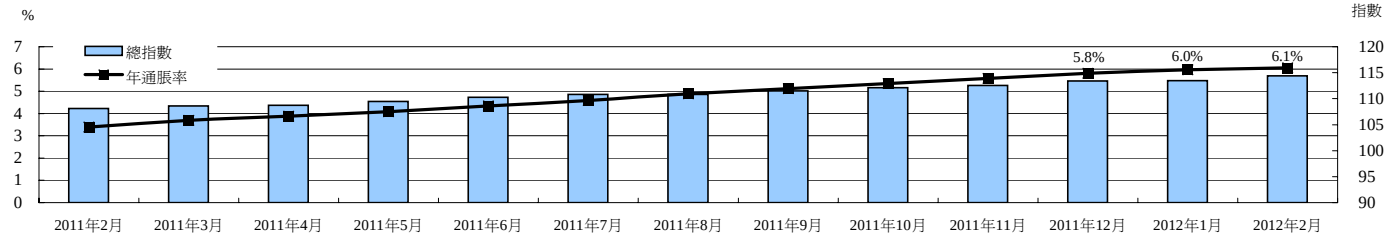
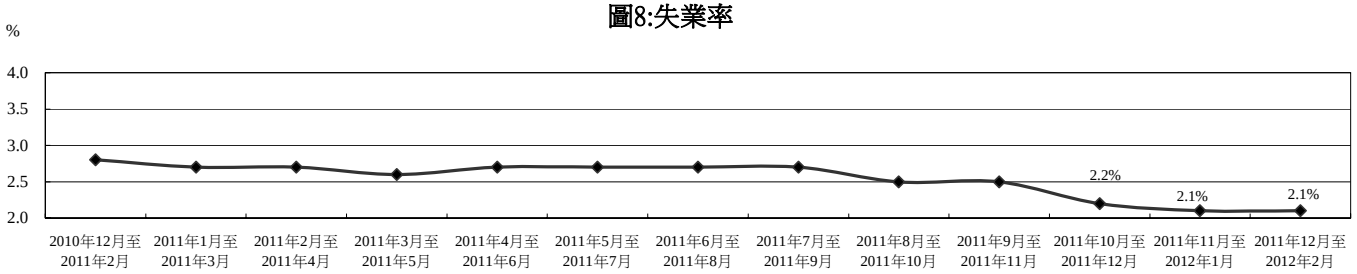
圖8:失業率