

對外商品貿易統計

2020年6月

- 6月貨物出口及進口總值為 7.8 億元及 51.0 億元，按年分別下跌 14.3% 及 21.6%；貿易逆差為 43.3 億元。
- 第 2 季出口及進口貨值分別為 21.0 億元及 132.3 億元，按年下跌 23.9% 及 35.5%；貿易逆差為 111.2 億元。
- 上半年出口貨值按年減少 19.5%，其中再出口下跌 22.2%，本地產品出口則上升 3.5%；進口貨值跌幅為 29.2%；貿易總額為 348.2 億元，按年下跌 27.9%；貿易逆差為 245.0 億元，較去年同期 (355.1 億元) 減少 110.1 億元。
- 按出口目的地統計，上半年輸往香港 (33.2 億元) 的貨值按年下跌 22.4%，而出口至中國內地 (9.8 億元) 與美國 (2.1 億元) 則增加 25.1% 及 135.7%。按貨物原產地統計，由中國內地 (108.6 億元)、歐盟 (77.8 億元) 與日本 (23.5 億元) 進口的貨值分別下跌 22.4%、31.9% 及 16.3%。

主要指標

	當月	第2季	上半年	變動(%)
出口 (百萬澳門元)	776.2	2,103.7	5,155.7	-19.5
本地產品出口	127.6	332.9	697.2	3.5
再出口	648.7	1,770.8	4,458.6	-22.2
進口	5,103.5	13,228.5	29,659.7	-29.2
貿易總額	5,879.8	15,332.3	34,815.4	-27.9
貿易差額	-4,327.3	-11,124.8	-24,504.0	..

.. 不適用

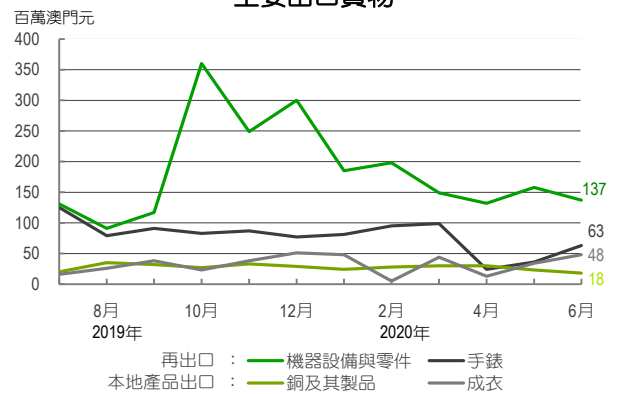
貿易總額及出進口比率



主要出口貨物

	當月	第2季	上半年	變動(%)
紡織品及成衣 (百萬澳門元)	119.3	341.1	779.5	67.9
非針織或非鉤織成衣	67.4	192.9	469.4	79.9
針織或鉤織成衣	47.9	116.1	254.6	37.0
非紡織品	656.9	1,762.6	4,376.2	-26.3
機器設備與零件	137.6	428.8	962.6	-21.2
手錶	62.9	123.3	398.3	-34.0
鑽石及鑽石首飾	81.6	134.0	390.4	-45.4
旅行用品及手袋	34.6	111.0	295.5	48.6

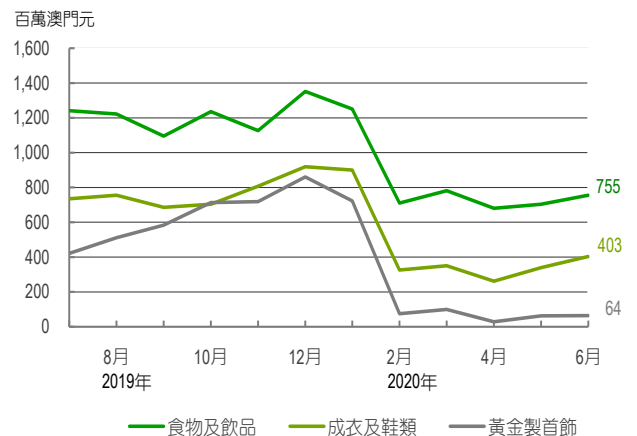
主要出口貨物



主要進口貨物

	當月	第2季	上半年	變動(%)
食物及飲品 (百萬澳門元)	754.8	2,139.0	4,879.7	-25.9
成衣及鞋類	403.4	1,003.5	2,579.9	-37.1
燃料及潤滑油	461.4	1,262.0	2,556.0	-24.8
美容化妝及護膚品	590.7	1,085.2	2,387.7	-21.0
手袋及銀包	223.7	548.4	1,431.0	-27.2
手錶	146.8	398.8	1,417.0	-56.2
手提電話	126.5	396.7	1,086.7	-54.8
黃金製首飾	63.5	152.8	1,049.5	-64.2
建築材料	149.7	482.2	815.8	10.4

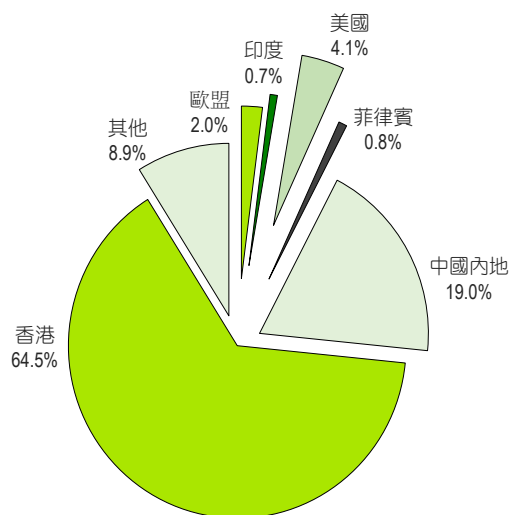
主要進口貨物



主要貨物出口國家或地區

	當月	第2季	上半年	變動(%)
中國內地(百萬澳門元)	199.2	601.5	978.8	25.1
香港	467.0	1,200.3	3,324.5	-22.4
美國	43.6	105.9	213.3	135.7
歐盟	20.3	50.3	102.4	8.4
荷蘭	5.0	17.8	35.0	51.7
法國	8.3	11.8	23.1	-22.5
菲律賓	7.5	20.0	39.1	138.2
印度	4.3	16.9	34.4	133.9

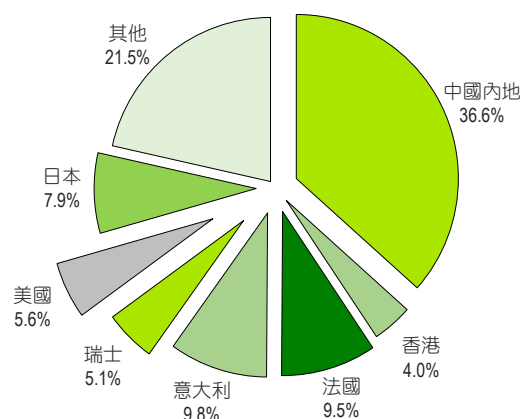
貨物出口國家或地區 (上半年)



主要貨物進口國家或地區

	當月	第2季	上半年	變動(%)
中國內地(百萬澳門元)	1,774.6	5,178.4	10,862.5	-22.4
香港	183.9	371.0	1,180.8	-56.1
歐盟	1,251.3	3,066.5	7,783.3	-31.9
意大利	469.8	1,047.2	2,907.5	-30.1
法國	505.7	1,097.3	2,827.4	-31.7
日本	601.0	1,263.0	2,351.4	-16.3
美國	364.5	781.5	1,669.3	-15.5
瑞士	143.5	442.3	1,511.9	-55.9

貨物進口國家或地區 (上半年)



歷年6月對外商品貿易主要指標

	2014年	2015年	2016年	2017年	2018年	2019年
出口(百萬澳門元)	784.9	927.1	820.7	942.2	1,057.8	905.6
本地產品出口	166.8	136.8	148.1	154.9	126.2	113.1
再出口	618.2	790.3	672.7	787.3	931.5	792.4
進口	6,766.6	6,685.9	5,592.9	6,059.0	7,182.0	6,511.0
貿易總額	7,551.5	7,613.0	6,413.6	7,001.2	8,239.7	7,416.6
貿易差額	-5,981.7	-5,758.7	-4,772.1	-5,116.8	-6,124.2	-5,605.5
出進口比率(%)	11.6	13.9	14.7	15.6	14.7	13.9

資料來源：澳門海關、澳門電貿股份有限公司

詳細資料請瀏覽：
<http://www.dsec.gov.mo/c/trade.aspx>

