第十三次人口普查

暨

第三次住屋普查

總體結果

索 引

頁

簡介 5

統計方法 7

基本概念 17

法例 27

統計表列 31

符號註釋 32

總體結果提要 41

統計表：

I - 在澳人口（於居住單位內） 49
II - 總居住人口 53
III - 居住人口（不包括水域） 63
IV - 三歲及以上之居住人口 69
V - 十四歲及以上之居住人口 77
VI - 女性人口 81
VII - 非澳門出生之居住人口 87
VIII - 就業及失業之居住人口 93
IX - 預計在普查後之三個月不在澳門的居住人口 105
X - 住戶 109
XI - 住屋 117

其他可提供之統計表 127

問卷：

短式問卷 133
長式問卷 137

簡　介

人口普查的歷史悠久，在古代文明古國中它已是一種相當普遍的做法。

從一八五三年在布魯塞爾舉行的國際統計會議開始，普查逐步廣泛化，而人口普查亦首次被建議每十年進行一次。

本澳第一次的人口普查在一八六六年進行，隨後在一八七一年、一八七八年和一八九六年亦進行同樣的普查。在本世紀，差不多是每十年進行一次人口普查，最近的一次"九一普查"是以一九九一年八月三十日零時為普查時刻。

本刊物內包括所有已推算出來、構成九一普查總體結果的統計表。較早前已公佈的刊物包括：

初步結果
簡釋I
簡釋II

統計暨普查司已按原先訂定的計劃和期限公佈了有關九一普查的結果。基於資源所限及要降低支出，能這樣做，統計暨普查司是付出了相當的努力。

司長辦公室，一九九三年三月

司　長

盧 莎 蓮

統計方法

統 計 方 法

1. 目的

九一普查為第十三次人口普查及第三次住屋普查的簡稱。

通過收集和分析最新及準確的統計資料，九一普查將如實地反映本地區的人口及社會經濟情況。

九一普查的主要目的是更新一個對本地區的社會現實的研究所必不可缺的資料庫，從而使政府官員和管理人員可以作出更適合本地區發展的決策。

2. 普查時刻和普查期間

人口普查所得的資料全部都以同一時刻為參考，通常說人口普查是人口的統計照片。

在考慮過不同的因素後，如技術上的可行性、人口的季節性流動、天氣情況、社會、政治穩定性及學校的參與等，九一普查地區委員會建議將普查時刻定為一九九一年八月三十日零時。

基於普查時刻，九一普查的資料蒐集工作定於一九九一年八月三十日至九月八日進行。

3. 範圍

第十三次人口普查的對像是所有澳門居民以及在普查時刻逗留於澳門的人士。

第三次住屋普查與第十三次人口普查是同時進行，對像是所有在普查時刻用作居住用途的居住單位。

4. 統計單位

九一普查使用三種統計單位：

. 居住單位

. 住戶

. 個人

在下一章的"基本概念"中將清楚地列明這三種統計單位的區別。

5. 籌備

統計暨普查司於一九八八年四月底批准"九一普查的執行架構"，及組成以在協調、組織、技術和執行等方面創造條件，從而確保九一普查有效地進行為目標的"九一普查計劃小組"。九一普查的籌備階段亦由此展開。最初的"協調委員會"隨後亦由"九一普查工作小組"替代。"九一普查工作小組"是所有已著手進行的工作之推動者。

在九一普查的籌備範圍內，統計暨普查司於一九八八年，在美國人口普查局的幫助下組織了兩個課程，目的是對參與九一普查的技術人員進行培訓。課程內容主要集中於問卷和統計表的設計以及資料蒐集工作的程序（計劃、組織和執行）。

最有決定性的是在一九八九年八月進行的問卷測試（題目或內容的訂明和說明），在一九九零年六月進行的測查和在一九九零年九月七日至十六日進行的試查。試查的目的是測試所有為進行九一普查而構思出來的組織及操作架構。

在這些測試所得結果的基礎上，作出了適當的修訂。

6. 地則

"地則普查"的工作是將本地區劃分為若干統計區域（堂區、統計分區及統計細分區，順序編號）以及收集樓宇和居住單位的資料（建築物種類和佔用情況）。

資料隨後被輸入電腦，可提供按不同劃分程度的單位表和名單。

與統計區域相關的制圖包括統計細分區圖、堂區／統計分區圖及地區／堂區圖，比例分別為1:1000、1:5000及1:20000。

"地則普查"的產品不單可令九一普查的戶外工作得以進行以及把九一普查的結果按地圖形式顯示，還會作為建立新的"統計單位總檔案"的輸入元素。

7. 調查宣傳

調查宣傳的主要目的在於鼓勵學校，機構和社團參與九一普查。

先後舉行了近百次有關九一普查的宣傳講座，使到學校、機構和社團積極參與九一普查，包括：

. 七間中學推遲九一／九二年度學期的開課時間；

. 教師和學生作為九一普查工作人員參與普查；

. 借出場地作為九一普查資料蒐集的工作分站。

大約三千名中四、中五、中六和大學的學生參加了九一普查的宣傳講座，而他們可向數以倍計的人士傳達有關的信息。

在中、英、葡中小學內大約四萬名左右的學生透過他們的教師講及九一普查的各項比賽而對普查有所認識。

大約九千人參加了在報章上刊登的九一普查有獎問答比賽。這項比賽鼓勵了人們去找尋有關事項的資料。

本地區居民積極參與了九一普查反映出宣傳活動的成功。

8. 宣傳活動

溝通是推廣九一普查最重要的輔助元素之一。

故此，制訂了一套涉及許多宣傳品和行動，覆蓋不同層次的人口，特別是中國人社會，以提供培訓性質和資訊性質輔助為目標的宣傳活動。

九一普查宣傳活動由統計暨普查司司長直接負責執行，並由一組負責應用或／及監督各種不同的宣傳產品的技術員協助。

特別在應用宣傳品的階段，統計暨普查司向許多公、私機構請求協助並得到它們的通力合作，包括新聞司、市政廳、海島市政廳、旅遊司、澳門保安部隊、文化司、郵電司、社團、學校及本地區的傳播媒介。

同時亦進行了對那些直接參與九一普查人士的意見調查，包括統計暨普查司的領導階層、指導階層及項目負責人，傳播媒介的從業員以及直接參與資料蒐集的人士（調查員和組長）。意見調查的結果使統計暨普查司得以對宣傳活動進行適當的修訂。

9. 人員培訓

對參與人口普查資料蒐集的人員的培訓屬於最重要和最有決定性的工作之一，因進行資料蒐集的質量好壞很大程度上是決定於能否有效地達到培訓工作的目標。有見及此，統計暨普查司特別關注參與資料蒐集的人員的培訓，詳情如下：

9.1 技術人員的培訓

培訓首先是由技術人員開始。應統計暨普查司之邀請，美國商業部人口普查局的專家於一九八八年舉辦了兩個專供統計暨普查司人員就讀的課程。

第一項課程於一九八八年十月三日至十四日期間舉行，主要是針對如何選擇包括在問卷內的項目，制訂問題的技巧，問卷及統計表的設計。

第二項課程於同年十二月五日至十六日期間舉行，目的是作為上一課程之延續，主要是集中於實務方面以及資料蒐集工作的程序，如計劃、組織及執行。學員們被分為數個工作小組，並扮演"組長"或"調查員"的角色，每組都需要對一定數目的家庭進行訪問，並且報告訪問的結果。

在一九八九年六月，統計暨普查司邀請了香港統計處的技術人員在兩天內介紹了他們在香港為準備人口普查已進行了的工作及將要進行的工作。這可看成是一個補充的課程。稍後，統計暨普查司於十一月派遣了兩名技術員到香港參加一個由香港統計處組織的課程，目的是為人口及住屋普查培訓人員。

9.2 執行人員的培訓

九一普查執行人員的培訓由統計暨普查司屬下之人口普查處的三名技術員負責，這些技術員的主要職務範圍包括籌劃、準備和編製在培訓課程中使用的指導手冊、導師手冊、練習和錄影帶，參與宣傳活動及人員招聘以及舉行培訓課程。

九一普查工作人員的培訓按所涉及的責任範圍和資源分兩個階段進行。首先，普查處的技術員負責培訓由統計暨普查司職員擔任的一級監督、二級監督和行政職員。然後，一級監督和二級監督負責培訓調查員以及其他的臨時工作人員。

培訓課程以及所用之手冊包括八個部份：
a.簡介
b.地圖的閱讀及使用指引
c.工作分配表
d.問卷
e.工作程序
f.訪問技巧
g.澳門行業分類及澳門職業分類
h.練習及測驗

培訓課程於一九九一年八月十二日至二十八日期間分別於公共行政培訓中心及慈幼中學舉行。

總計有七十七班，共一千八百八十一名學員參加了培訓課程。

10. 資料蒐集

10.1 方法

如前計劃一樣，九一普查的資料蒐集方法遵從兩個基本原則：

a.對基本的人口資料進行詳盡的蒐集，而對其它的資料進行抽樣蒐集。
b.利用兩種問卷，有十四條問題的短式問卷和有四十一條問題的長式問卷。

基本上短式問卷是郵寄到住戶處，由住戶成員自行填寫，而統計暨普查司的調查員稍後上門收回問卷。 而長式問卷則是由調查員直接訪問住戶成員時填寫。

資料蒐集於一九九一年八月三十日至九月八日期間進行。而在普查期間不在澳門的人士則仍可於一九九一年九月三十日前將自填問卷寄回統計暨普查司。對於那些在普查期間曾拒絕回答問卷的人士，統計暨普查司亦再次嘗試向他們蒐集資料。

為了利用水上居民的船隻在農曆新年期間回澳集中這個有利條件，故此水上居民人口普查於一九九一年二月七日至十三日舉行。

10.2 隊伍結構

資料蒐集由十八支隊伍進行（十六支負責澳門半島、一支負責離島、一支特別隊伍負責集體居住單位、流浪者和困難的個案），成員合共約一千七百二十人。

十八名一級監督	統計暨普查司技術員
五十四名二級監督	統計暨普查司技術員
五十三名行政職員	統計暨普查司技術員
一百七十三名組長	中學教師及大學生
五十一名外部審查員	大學生
一百七十名內部審核員	大學生
五十一名電腦操作員	大學生
一千一百五十四名調查員	高年級的中學生

資料蒐集隊伍分駐於散佈澳門各區的分站內。分站主要是設立在學校、社團及政府部門借出的地方。

由中學生負責的資料蒐集大致上在每天下午和傍晚進行，因為這段時間較易接觸到住戶成員。然而，很多時候為了找到住戶成員，調查員也會數次探訪有關單位的。

11. 水上居民人口普查

基於水上居民人口的特點： 他們大部份都在農曆新年期間回澳，船隻按水警的指示，在內港排成一列列，故此水上居民人口普查提前於一九九一年二月七日至十三日舉行。

為了評估統計行動的覆蓋量，特別從空中拍下了船隻的照片。經審核後並沒有發現遺漏。

水上居民人口普查包括所有拋錨在本澳水域，用作居住用途而又不是固定在岸邊的船隻。

負責這次普查是一支包括分為三組，有十八名調查員的二十三人隊伍。

12. 在澳流動人口的點算

眾所周知，由於每天都有大批因旅遊、商務或探親的人士由水陸邊境進出澳門，所以本地區有著相當的流動人口。

所以，在保安部隊（移民局）的協助下，統計暨普查司於一九九一年八月二十七日至三十日期間對流動人口進行了點算。

所有在外港碼頭及十四號碼頭進出的旅客需要在出入境登記表上填上出生日期。實際在澳流動人口的估計是以那些沒有相應出境登記表的入境登記表為基礎，由統計暨普查司用電腦進行。電腦同時登記這些登記表上有關"性別"及"出生日期"的資料。

在關閘也採用了類似的系統來點算流動人口。對於那些不用填寫出入境登記表的人士，例如葡籍人士及澳門居民，統計暨普查司設計了一款特別的登記表供他們填報資料。

這樣，所有葡籍人士及澳門居民於八月三十日由中國經關閘返澳門時均需填報該款特別登記表。

特別登記表上列有以下的問題："過去三個月，大多數時間在何處居住？"及"將來三個月，大多數時間在何處居住？"。

若其一或兩條問題的答案為"澳門"的人士，已經被算為本澳居民及都已包括在其居所內，若答案為"其他地方"，他們被視為"非本澳居民"。

13. 質量控制

為了確保九一普查統計結果的質量，訂定了一個控制系統。以監督這項計劃各階段的運作。

在適當的時候已進行了測查和試查，測試問卷內容、各種程序及其他重要事項。同時亦訂出一些審核規條以保證在數據輸入、編碼及一致性方面的質量。這種保證分兩個層次進行，首先由內部審核員查核，然後再將資料輸入電腦，由電腦再自動查核。

在資料蒐集階段，進行了兩種控制：

. 操作控制由外部審查員進行，針對居住單位的資料的質量。

. 抽樣控制由組長負責，目的是審核調查員工作的質量。

在資料蒐集階段之後，於九月十三日至二十二日期間進行了一次後計算調查。期間，統計暨普查司的調查員探訪被選中的居住單位，進行蒐集下列兩種質量控制所需要的資料：

. 覆蓋控制，針對居住單位。

. 資料內容控制，針對住戶數目，每戶人數以及他們的人口、社會、經濟及住屋條件等特點。

稍後，在後計算調查中蒐集到的資料會和普查中得到的資料作比較，以計算出質量指標。

14. 資料處理

資料處理基本上分兩個階段進行：人手和自動化兩階段。不論在分站或是在統計暨普查司，所有資料都會經這兩個階段處理。

人手處理包括分析問卷，改正錯誤的填寫答案；而自動化處理則包括編寫必需的軟件來輸入數據、審核資料以及最終輸出報表。

為了使資料蒐集的控制、部份資料的處理以及初步結果的推算得以順利進行，在分站裝置了微型電腦。然而，統計暨普查司的中央電腦則負責處理龐大的數據輸入及審核工作，以便獲得結果的報表。

基本概念

食、用水供應	指供水至居住單位的裝置網。 倘一居住單位享有一個以上的供水來源，則考慮那個供水作煮食及衛生用之來源。
行業分類	根據"澳門行業分類"在指定期間，該人士、企業或場所從事其職業的經濟活動。
住戶	共同生活、進食或享有共同財產之人士的總合，不管他們之間是否有親屬或親戚關係，或佔用部份或整個住宅單位之獨立人士。 包括居住在同一住宅單位內之傭人。
臨時營房	集體居住單位一種，專供有共同利益或活動的人士作暫時居所 （如：難民營、供工人作住所用之營房）。
已婚	按法例或傳統儀式進行結婚的人士。同居人士亦算是已婚。
煮食燃料	用於煮食的能源之種類： — 電 — 石油氣 — 火水 — 其它燃料
配偶	根據法例或傳統儀式與戶主結婚之人士。與戶主同居之人士亦視為配偶。
機構	集體居住單位一種，在指定日期被一組人士居住，他們一起生活，通常共同進膳。並有共同目標或一般利益，及通常由該團體外或團體內之人士所領導（如：軍營、懲教機構、學生宿舍、收容所、孤兒院、宗教組織及醫院）。
居住單位之間隔	居住單位內，其面積不少於4 平方公尺，且大部份面積由最少2 公尺高之牆壁立界之空間。
離婚	根據法例已離婚並可自由再婚的人士。
料理家務者	在指定期間，全部時間在家中料理家務，而且沒有意願或興趣找尋一份職業之人士。並不包括傭人。

樓宇	包括一個或多個間隔或其它空間，有上蓋及由外牆或內牆立界之獨立建築物。樓宇包括：正式樓宇（參看基本概念）及非正式樓宇（參看基本概念）。
正式樓宇	其建築為永久性之樓宇。
非正式樓宇	其建築為非永久性之樓宇，通常用非耐久的物料所建造，立於地上或水上。
婚姻狀況	每位人士對合法結婚或同居的情況，按實際為準包括： — 未婚 — 已婚 — 分居/ 離婚 — 鰥寡
學生	於指定期間內，就讀於一教育機構內，而且沒有從事任何職業或被僱用的十四歲或以上的非勞動人士。
活嬰	現婚姻或以前婚姻的、出生時活著、至指定日期仍生存或已歿的子女，不管其居住地點。
活著的子女	現婚姻或以前婚姻至指定日期時仍活著的子女，不管其年齡及居住地點。包括養子女及繼子女。
居住單位之佔用方式	住戶佔用居住單位之法律制度。
就學	年齡在3 歲至29歲之間的人士，於指定期間、為著接受任何程度有系統之教育而在公立或私立學校學習。
年齡	估計或計算由出生日期至指定日期之間的一段時間，以公曆足年計算。
浴室	有永久性連接於輸水管系統及可排放洗澡後之水至居住單位外的渠道系統之地方。
廚房	有煮食設備而實際上亦是專作此用途之地方。
衛生間/廁所	有用於個人衛生的水管及渠道的基本設備之地方，不包括沐浴用之範圍。

日常用語言　　在住戶中較多講之語言。

出生地點　　指該人士出生的國家或地區。

國籍　　用以認別該人士為某一指定國家的公民之依據。

在最近12個月出生的活嬰　　在指定日期前12個月內出生時活著的子女。

孫（男/女）　　戶主或其配偶之子女的親生子女、領養子女或過繼子女。

最高受教育程度　　在指定日期所完成之最高教育程度。

. 學級零

撥入此類別包括從未入學，及在就讀或已完成學前教育的人士。

. 第一等級

未完成 — 包括那些在葡語或中葡語學制中，成功完成整個小學教育中第一、第二、第三、第四學年，或預備中學的第一學年之人士。而在英制或中國學制中，成功完成小學教育的第一、第二、第三、第四或第五年級。

完成 — 包括那些在葡語或中葡語學制中，成功完成預備中學的第二學年，第七或第八學年之人士。而在英制或中國學制中，成功完成小學六年級或中學教育的初中一（中一）或初中二（中二）。

. 第二等級

第一階級 — 包括那些在葡語或中葡語學制中，成功完成第九，第十或第十一學年之人士。而在英制或中國學制中，成功完成初中三（中三），高中一（中四）或高中二（中五）。

第二階級 — 包括那些在葡語或中葡語學制中，成功完成第十二學年之人士；而在其餘的學制中完成高中三（中六）。

. 第三等級

不相等大學等級 — 指成功完成一些有職業訓練性質的課程，而這些課程並不獲授予相等大學等級之証書的人士。

相等大學等級 — 成功完成大學課程，並獲授予"學士"或"副學士"的文憑之人士。

教育系統一比較圖

		中國制	英制		葡制	中葡制		最高受教育程度	
								學級零	
第一	學年	小一	P.1	中學預備班	1.	1.	第一等級		未完成或完成
第二		小二	P.2		2.	2.			
第三		小三	P.3		3.	3.			
第四		小四	P.4		4.	4.			
第五		小五	P.5		5.	5.			
第六		小六	P.6		6.	6.			
第七		中一/初一	F.1/J.1		7.	7.	第二等級		第一階級
第八		中二/初二	F.2/J.2		8.	8.			
第九		中三/初三	F.3/J.3		9.	9.			
第十		中四/高一	F.4/S.1		10.	10.			
第十一		中五/高二	F.5/S.2		11.	11.			
第十二		中六/高三	F.6/S.3		12.	12.			第二階級
							第三等級		不相等大學等級
									相等大學等級

媳/ 婿	戶主或其配偶之親生子女，領養子女或過繼子女之配偶。
職業	在指定期間，由該人士從事其經濟活動範圍內的工作。
其他非勞動人士	在指定期間，14歲或以上，而不符合學生或家務者的條件的非勞動人士。
父母	戶主或其配偶之親生父母，養父養母或繼父繼母。
勞動人口	在指定期間，符合就業者或失業者條件的14歲或以上之人士。
失業人口	在指定期間，14歲或以上且兼備下列條件之人士：無工作、隨時準備工作及致力找尋工作。
就業人口	在指定期間內，以工作來賺取金錢或物品以維持其生活的14歲或以上之人士，不論其職業地位為何。
流動人口	於普查時刻內身處本澳地區的非居民人士，亦即因為渡假、旅遊、探親或商務等原因而在本澳作短暫逗留的人士，平均每日進入及離開之數目的淨值。
非勞動人口	在指定期間，不從事經濟活動人士。
在澳之非居住人口	於指定日期在澳門但以澳門以外地方為常居地之人士。
居住人口	於指定日期以澳門為常居地之人士，包括所有屬於下列情況的人士： — 無住所 — 在其它國家渡假、經商、工作或學習少於三個月 — 在海上工作 — 每天到其它國家或地區工作
流浪者	於指定日期沒有可看成是居住單位的地方居住之人士。他們只是棲宿於街頭、大廈入口、橋底、三輪車或其它地方。

與住戶代表（戶主）之關係	每一位住戶中的成員與住戶代表（戶主）或其配偶的家屬或親戚關係。包括有： — 配偶 — 子女 — 婿或媳 — 男孫或女孫 — 父或母 — 其他親屬 — 非親屬 養子及養女應作為"子女"處理。
宗教	信仰或精神上的偏愛，不管是否由一有組織的團體所代表。
住戶代表（戶主）	被住戶的其他成員所承認為住戶代表，且至少年滿14歲之人士。。
前居地	該人士在本地區設置其常居住所以前曾居住至少三個月的地方。
常居地點	該人士在指定日期前三個月內大部份時間所居住的地點；若該人士在指定日期前三個月內的大部份時間不在本地區，則常居地點應是該人士預料在未來三個月內大部份時間其將居住的地點。
分居	指根據法例或傳統儀式進行結婚，而現在與其配偶分居的人士的情況。
經濟活動身份	可劃分為勞動及非勞動人口。
居澳時間	該人士在本地區設置其常居住所至指定日期的一段時間，以足年計算，曾在外地連續居住了三個月或以上的人士，應從最近回澳居住日期起計算。
照明種類	使用於居住單位照明的能源： — 電 — 其他能源。

居住單位

有獨立入口、分隔及用作人類住所之地方或本非用作人類住所、但於指定日期卻作為此用的地方。

居住單位可以同時用作其他用途。

居住單位包括：

— 住宅單位
— 集體居住單位

集體居住單位

位於一幢或多幢樓宇內，用作五個或以上之人士或住戶的住所及在指定日期被佔用的居住單位。一般來說，設有公用的地方，如由住客共用之廚房、洗手間、客廳或睡房。

集體居住單位包括：

— 酒店、別墅及同類場所
— 機構(參看基本概念)
— 臨時營房(參看基本概念)
— 其他集體居住單位

住宅單位

用作某一住戶的住所的居住單位，或原來非為人類住所之用，但在指定日期由某一住戶所居住的地方。

雖然原來是作為某一住戶的住所，但住宅單位在指定日期可由一個或多個住戶或某住戶部份成員所佔用。

住宅單位包括：

— 一般性住宅單位(參看基本概念)
— 邊緣性住宅單位(參看基本概念)
— 流動性住宅單位(參看基本概念)
— 其他住宅單位

一般性住宅單位

其建築為永久性之住宅單位，不論其是否有正式或非正式的附屬部份。

邊緣性住宅單位

其建築為非永久性之住宅單位

包括：

. 臨時性住宅單位（參看基本概念）。
. 在非住宅樓宇內之住宅單位（參看基本概念）。
. 在非作居住用途之其他地方的住宅單位(參看基本概念）。

在非住宅樓宇內之住宅單位	在正式樓宇內，非作為人類住所，但在指定日期卻被用於這目的，有獨立入口及分隔之地方（如：車房、貨倉、辦公室）。
臨時性住宅單位	在指定日期於正式或非正式樓宇內被用作人類住所有獨立入口及分隔的地方，(如：木屋、固定之船隻)。
在非作居住用途之其它地方的住宅單位	非作為人類住所，亦非座落於正式或非正式樓宇內，但在指定日期被用作人類住所之地方（如：山洞、天然庇護處）。
流動性住宅單位	以可搬運形式建造的裝置或組成一流動單位，在指定日期被某一住戶佔用作居所（如：攤檔、船隻、流動車屋）。

- 居住單位
  - 住宅單位
    - 一般性住宅單位
    - 流動性住宅單位
    - 邊緣性住宅單位
      - 臨時性住宅單位
      - 在非住宅樓宇內之住宅單位
      - 在非作居住用途之其他地方的住宅單位
    - 其他住宅單位
  - 集體居住單位
    - 酒店、別墅及同類場所
    - 機構
    - 臨時營房
    - 其他集體居住單位

鰥/寡	配偶已逝世而沒有再婚之人士。

法例

雖然在澳門統計資料體系（十二月三十一日第７４／８７／Ｍ號法令）中已訂明統計機密和個人資料保密的保証這兩項原則，但仍有必要制訂適用於九一普查的特別法例，提供一個可以強化上述原則和預計可以使普查順利進行的技術上和實務上之措施的法律架構。

故此頒佈了下列法例：

— 七月十六日第７９／ＧＭ／９０號批示

成立直屬澳督的地區普查委員會，負責關注和輔助九一普查的籌備和進行。

— 七月十六日第８０／ＧＭ／９０號批示

成立九一普查工作小組，目的是協調和管理九一普查的籌備和進行。

— 六月三日第６／９１／Ｍ號法律

核准在一九九一年進行的第十三次人口普查和第三次住屋普查應遵循的規例。

— 六月三日第３６／９１／Ｍ號法令

訂立有關聘用從事九一普查外勤工作人員的措施。

— 六月三日第１０１／９１／Ｍ號訓令

核准由九一普查工作人員使用的工作証。

— 六月三日第１０２／９１／Ｍ號訓令

核准九一普查的標誌。

— 六月十七日第１１４／ＧＭ／９１號批示

核准在九一普查行動中使用之問卷。

— 六月二十五日第１１５／ＧＭ／９１號批示

訂定第十三次人口普查和第三次住屋普查的普查時刻。

統計表列

I -在澳人口（於居住單位內） 頁

1.1 - 按堂區、歲組及性別之在澳人口..... 51

1.2 - 按出生地、歲組及性別之在澳人口..... 52

II -總居住人口

2.1 - 按堂區、歲組及性別之居住人口..... 55

2.2 - 按出生地、歲組及性別之居住人口..... 56

2.3 - 按國籍、歲組及性別之居住人口..... 57

2.4 - 按國籍、宗教信仰及性別之居住人口..... 58

2.5 - 按宗教信仰、歲組及性別之居住人口..... 59

2.6 - 按婚姻狀況、歲組及性別之居住人口..... 60

2.7 - 按祖籍、歲組及性別之居住人口..... 61

2.8 - 按祖籍、國籍及性別之居住人口..... 62

III-居住人口，不包括水域

3.1 - 按堂區、前居地及性別之居住人口..... 65

3.2 - 按堂區、居澳時間及性別之居住人口..... 65

3.3 - 按堂區、居澳時間及歲組之居住人口..... 66

3.4 - 按出生地及居澳時間之居住人口..... 68

IV -三歲及以上的居住人口

4.1 - 按日常用語言、歲組及性別之三歲及以上的居住人口... 71

4.2 - 按日常用語言、國籍及性別之三歲及以上的居住人口... 72

4.3 - 按就學情況、歲組及性別之三歲及以上的居住人口..... 72

4.4 - 按學級、國籍及性別之三歲及以上的居住人口..... 73

4.5 - 按學級、就學情況、歲組及性別之三歲及以上的居住人口..... 74

4.6 - 按日常用語言、祖籍及性別之三歲及以上的居住人口... 75

V -十四歲及以上之居住人口 頁

5.1 - 按經濟活動狀況、歲組及性別之十四歲及以上的居住人口 79

5.2 - 按經濟活動狀況、婚姻狀況及性別之十四歲及以上的居住人口 80

VI -女性人口

6.1 - 按經濟活動狀況、婚姻狀況及歲組之十四歲及以上的女性人口 83

6.2 - 按歲組及產下活嬰數目之十四至四十九歲的女性人口 .. 84

6.3 - 按產下活嬰數目、學級及歲組之十四至四十九歲的女性人口 85

6.4 - 按生存子女數目及歲組之十四至四十九歲的女性人口 .. 86

VII -非澳門出生之居住人口

7.1 - 按居澳時間、歲組及性別之非澳門出生的居住人口 89

7.2 - 按前居地、居澳時間及性別之非澳門出生的居住人口 .. 90

7.3 - 按居澳時間、歲組及性別的在中國出生及以中國為前居地之居住人口 91

VIII-就業及失業之居住人口

8.1 - 按歲組、行業及性別之就業居住人口 95

8.2 - 按歲組、職業及性別之就業居住人口 96

8.3 - 按學級、職業及性別之就業居住人口 97

8.4 - 按職業、婚姻狀況、歲組及性別之就業居住人口 98

8.5 - 按職業、行業及性別之就業居住人口 103

8.6 - 按學級、歲組及性別之失業居住人口 104

IX-預計在普查後之三個月不在澳門的居住人口 頁

9.1 - 按出生地、歲組及性別、預計在普查後三個月不在澳門之居住人口.....107

X -住戶

10.1 - 按居住單位類別及戶主之歲組及性別的住戶.....111
10.2 - 按住戶人數及居住單位類別之住戶數目.....112
10.3 - 按堂區、居住單位類別及佔用方式之住戶.....113
10.4 - 按堂區、居住單位類別及煮食燃料之住戶.....114
10.5 - 按經濟活動狀況、歲組及性別之戶主.....115
10.6 - 按與戶主的關係、歲組及性別之住戶的在澳人口.....116

XI-住屋

11.1 - 按堂區及佔用居住單位數目之樓宇.....119
11.2 - 按居住單位類別之被佔用居住單位、住戶及居住人口....119
11.3 - 按堂區及居住單位類別之被佔用居住單位.....120
11.4 - 按堂區及每一居住單位內住戶數目之被佔用居住單位....120
11.5 - 按堂區、居住單位類別及間隔數目之被佔用居住單位....121
11.6 - 按堂區、居住單位類別及輸水系統之被佔用居住單位....121
11.7 - 按堂區、居住單位類別及浴室設備之被佔用居住單位....122
11.8 - 按堂區、居住單位類別及廁所設備之被佔用居住單位....123
11.9 - 按堂區、居住單位類別及照明種類之被佔用居住單位....124
11.10- 按堂區、居住單位類別及廚房設備之被佔用居住單位....124
11.11- 按間隔數目及居住單位內的居住人數之被佔用居住單位.....125
11.12- 按堂區之被佔用居住單位、住戶及居住人口.....125

符號註釋

- 現象不存在

.. 無結果數字

H 男性

M 女性

HM 男性及女性之總數

% 百分比

總體結果提要

I 綜合統計表

普查人口	數目		%
總人口	403038		
居住人口		355693	88.3
流動人口		47345	11.7
居住人口			
總數	355693		
性別			
男性		172492	48.5
女性		183201	51.5
居住地點			
澳門半島		342548	96.3
氹仔		7168	2.0
路環		3146	0.9
水域		2831	0.8
出生地			
澳門		142697	40.1
葡國		3625	1.0
中國		179028	50.4
香港		12192	3.4
其他		18151	5.1
國籍			
葡國籍		101245	28.5
中國籍		240496	67.6
其他		13952	3.9
居澳時間（水域除外）	352862		
一直在澳門		128887	36.5
少於五年		57236	16.2
五至九年		41071	11.7
十至十九年		85723	24.3
二十年及以上		39945	11.3
年青居住人口（十四歲及以下）	87333		
老年居住人口（六十五歲及以上）	23497		
勞動居住人口			
總數	198770		
就業		193773	97.5
失業		4993	2.5
樓宇總數	10796		
被佔用之居住單位總數	89193		
住戶總數	99862		
一般性的住屋			
住宅單位數目		82863	
住戶數目		92978	
住宅單位內之居住人口		321052	
單位內平均住戶數目		1.12	
每個住戶之平均人數		3.45	

II. 摘要分析

1. 總人口

在 "九一普查" 中，點算出的總人口為403038人，其中包括了為數47345 名流動人口。流動人口是由因不同原因，於普查時刻在澳作短時間逗留(如:遊客等) 的人士組成，反映出每日平均進出本地區的該等人士的淨額。

流動人口雖然並不居住於本地，但在澳門的經濟與社會生活中佔有顯著的比重，這些人士數量頗多，故此構成了本地消費的一環，亦為各種設備和建設帶來一定的壓力。

另一方面，已公佈的 355693 名居住人口是指那些慣常生活(居住) 在本澳的人士。

上述的居住人口，對比 "八一普查" 的結果，增長了47.1 %亦即是平均每年增長率為 3.77 %。

圖 1 - 普查居住人口的變化

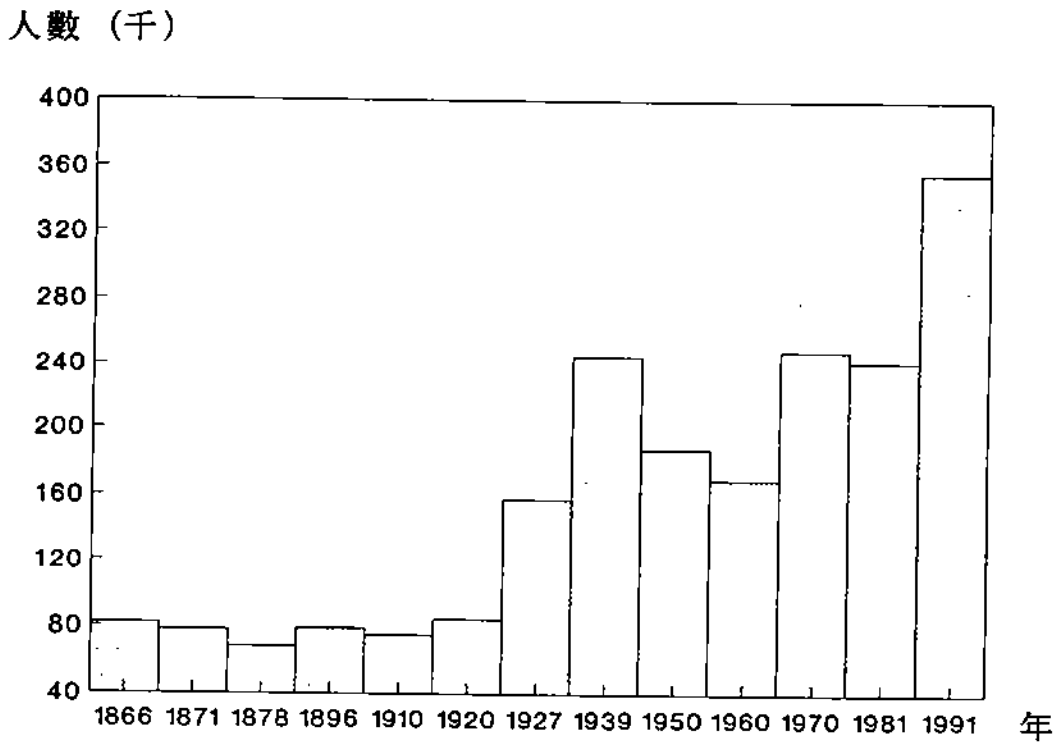

2. 分佈

居住人口基本上聚居於澳門半島（佔 96 %），致使其平均人口密度為 51127 人/平方公里。而聖安多尼堂區的人口密度約9萬9千人 /平方公里。

相反，離島人口（10314） 及 "水上居民" 人口（2831）則明顯佔少數，而且水上人口比對 "八一普查"（11064）有較大的減幅，可以解釋為捕漁業大幅衰減所至。

圖 2 - 按堂區之人口

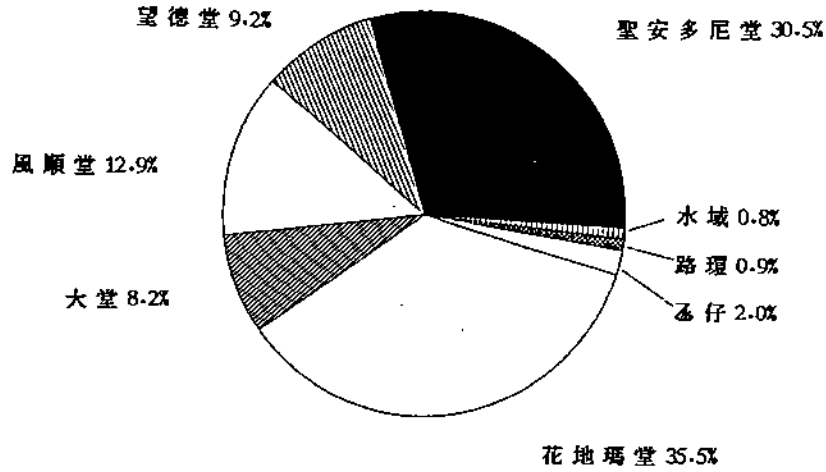

3. 年齡與性別組成

澳門地區的人口主要由年輕階層組成的。人口金字塔顯示了一個大數目的底層。及標明出勞動年齡中的年青人口（即主要是 20 至 44 歲組間）所佔的明顯的比重。對比 "八一普查" 的資料，年青人口在數量上有顯著的增加。

這個事實可能歸因於過去十年來大量中國內地移民的增加，尤以四十歲以下的人士為最。

圖 3 - 年齡金字塔

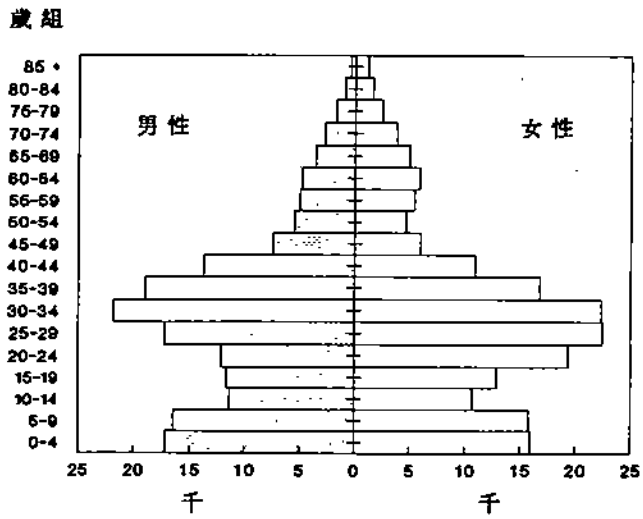

老年人口(65歲及以上）的比例相當小，而他們中以女性為主(60%)，這證明了她們較長壽（自出生起估計的預期壽命，女性為72 歲，而男性為 69 歲)。

相對 1981 年之 103.58，男女性別比例每百女性相對的男性數目是94.15，反映出過去十年來，特別是八十年代後期的一個以女性為主的移民潮。

同時亦應指出女性在 "20-29 歲" 及男性在 "40-49歲" 的歲組中明顯佔較多人。

4. 出生地及國籍

在中國出生的人士佔總居住人口的 50 %，而在本澳出生的居民則約40% ,此外在葡國出生的人士只佔極小部份 (1 %)。

至於國籍，中國籍佔最大部份(67.6%)，此外，約有28.5% 的居民擁有葡國籍。

5. 居澳時間

如前所述 ，澳門出現的年青型人口是主要源於近期大量來自中國內地的成年年輕人的移入，這個情況可以從 52%人口居澳時間少於20 年中看出來。而另一方面，一直居住於澳門的人士只佔總居住人口的 36.5%。

還要一提，一九七八至八一年間為移民潮高峰期。

6. 住屋與住戶

撇除完全用作經濟活動的建築物，本地區共有 10800 座有被佔用作居住單位之樓宇。而每座樓宇平均有 8.26 個被佔用的居住單位。

比較 "八一普查"的結果，可以驗證，居住單位的增長數量遠比樓宇的增長數量為大，這是因為樓宇的高度不斷增加所致。

相對 "八一普查" 的5.21，"九一普查" 計算出的每個住宅單位的平均人口為3.87，這正好是過去十年來，住戶的平均規模日趨下降的證明。

最後，每個 "一般性住宅單位" 平均有1.12 個住戶，而每戶平均有3.45人居住,比 1981 的平均數為低。由於 "八一普查" 沒有發表有關住戶的資料， 故此不能作出準確的計算。

統 計 表

表 I - 在澳人口

(於居住單位內)

包括所有於普查時刻在澳門，處於居住單位或同類場所的人士，而不論他們是否本澳居民。故此，包括水上居民人口，流浪者以及處於集體居住單位(如酒店、機構等)之人士。並不包括四萬七千三百四十五名當時在澳門，但並不處於任何居住單位的人士，他們被包括在流動人口內。

表 1.1 按堂區、歲組及性別之在澳人口

歲組	性別	總數	澳門						離島			水城
			小計	聖安多尼堂	望德堂	風順堂	大堂	花地瑪堂	小計	氹仔	路環	
總數	男女	339464	326460	103712	30813	43746	27744	120445	10148	7037	3111	2856
	男	164473	157060	49979	14284	21021	13146	58630	5796	4045	1751	1617
	女	174991	169400	53733	16529	22725	14598	61815	4352	2992	1360	1239
0 - 4	男女	30759	29728	9432	2313	3702	1793	12488	699	468	231	332
	男	15990	15445	4897	1177	1935	948	6488	375	256	119	170
	女	14769	14283	4535	1136	1767	845	6000	324	212	112	162
5 - 9	男女	30247	29172	8855	2183	3943	1836	12355	815	535	280	260
	男	15391	14852	4541	1084	2025	915	6287	413	270	143	126
	女	14856	14320	4314	1099	1918	921	6068	402	265	137	134
10 - 14	男女	20890	20170	6429	1961	2816	1577	7387	488	342	146	232
	男	10763	10367	3303	1006	1481	773	3804	270	190	80	126
	女	10127	9803	3126	955	1335	804	3583	218	152	66	106
15 - 19	男女	23460	22579	6985	1994	2908	1733	8959	584	384	200	297
	男	11086	10580	3345	971	1335	836	4093	321	198	123	185
	女	12374	11999	3640	1023	1573	897	4866	263	186	77	112
20 - 24	男女	30713	29513	8866	2338	3669	2273	12367	934	642	292	266
	男	11702	11086	3513	886	1484	853	4350	476	303	173	140
	女	19011	18427	5353	1452	2185	1420	8017	458	339	119	126
25 - 29	男女	38183	36606	11787	3442	4532	3031	13814	1284	882	402	293
	男	16539	15634	4968	1368	1929	1279	6090	740	475	265	165
	女	21644	20972	6819	2074	2603	1752	7724	544	407	137	128
30 - 34	男女	42287	40766	12754	3814	5148	3121	15929	1210	860	350	311
	男	20973	20086	6242	1735	2482	1527	8100	707	476	231	180
	女	21314	20680	6512	2079	2666	1594	7829	503	384	119	131
35 - 39	男女	34103	32874	10529	3198	4187	2820	12140	955	674	281	274
	男	18107	17322	5476	1548	2142	1425	6731	626	460	166	159
	女	15996	15552	5053	1650	2045	1395	5409	329	214	115	115
40 - 44	男女	23537	22512	7328	2584	2981	2237	7382	816	640	176	209
	男	13104	12391	4008	1342	1610	1208	4223	577	472	105	136
	女	10433	10121	3320	1242	1371	1029	3159	239	168	71	73
45 - 49	男女	12836	12298	4029	1423	1691	1279	3876	427	319	108	111
	男	7102	6723	2181	729	902	667	2244	307	237	70	72
	女	5734	5575	1848	694	789	612	1632	120	82	38	39
50 - 54	男女	9777	9298	2970	1087	1407	1004	2830	378	294	84	101
	男	5302	4987	1574	561	725	552	1575	256	206	50	59
	女	4475	4311	1396	526	682	452	1255	122	88	34	42
55 - 59	男女	9980	9578	3101	1117	1470	1078	2812	318	236	82	84
	男	4823	4583	1481	554	695	533	1320	187	148	39	53
	女	5157	4995	1620	563	775	545	1492	131	88	43	31
60 - 64	男女	10232	9858	3302	1034	1698	1153	2671	339	236	103	35
	男	4606	4409	1441	438	771	555	1204	175	126	49	22
	女	5626	5449	1861	596	927	598	1467	164	110	54	13
65 - 69	男女	8232	7922	2724	824	1316	956	2102	287	169	118	23
	男	3469	3330	1163	332	586	407	842	129	76	53	10
	女	4763	4592	1561	492	730	549	1260	158	93	65	13
70 - 74	男女	6294	6064	2068	673	1052	750	1521	220	137	83	10
	男	2616	2512	867	275	471	315	584	97	66	31	7
	女	3678	3552	1201	398	581	435	937	123	71	52	3
75 - 79	男女	3973	3798	1271	399	636	511	981	167	100	67	8
	男	1613	1539	549	147	247	203	393	72	42	30	2
	女	2360	2259	722	252	389	308	588	95	58	37	6
80 - 84	男女	2457	2319	808	275	368	335	533	130	75	55	8
	男	885	834	309	97	137	103	188	46	27	19	5
	女	1572	1485	499	178	231	232	345	84	48	36	3
85歲及以上	男女	1504	1405	474	154	222	257	298	97	44	53	2
	男	402	380	121	34	64	47	114	22	17	5	-
	女	1102	1025	353	120	158	210	184	75	27	48	2

表 1.2 按出生地、歲組及性別之在澳人口

歲組	性別	總數	出生地						
			澳門	中國	香港	葡國	菲律賓	泰國	其他
總數	男女	339464	135749	171257	12328	2526	1923	1970	13711
	男	164473	69602	78968	6502	1352	597	285	7167
	女	174991	66147	92289	5826	1174	1326	1685	6544
0 - 4	男女	30759	28260	734	1421	88	28	13	215
	男	15990	14672	383	770	27	11	9	118
	女	14769	13588	351	651	61	17	4	97
5 - 9	男女	30247	25620	2405	1804	173	41	6	198
	男	15391	12953	1324	903	87	22	3	99
	女	14856	12667	1081	901	86	19	3	99
10 - 14	男女	20890	12028	6582	1867	186	27	7	193
	男	10763	6128	3454	964	103	14	4	96
	女	10127	5900	3128	903	83	13	3	97
15 - 19	男女	23460	9575	11901	1344	172	39	83	346
	男	11086	4921	5228	646	101	14	17	159
	女	12374	4654	6673	698	71	25	66	187
20 - 24	男女	30713	9406	18327	872	151	262	644	1051
	男	11702	4549	5973	454	69	71	52	534
	女	19011	4857	12354	418	82	191	592	517
25 - 29	男女	38183	11858	22193	892	238	472	717	1813
	男	16539	5821	9025	476	108	153	76	880
	女	21644	6037	13168	416	130	319	641	933
30 - 34	男女	42287	11600	26149	1062	311	447	295	2423
	男	20973	6014	12754	623	153	131	50	1248
	女	21314	5586	13395	439	158	316	245	1175
35 - 39	男女	34103	9288	21053	825	291	286	100	2260
	男	18107	5032	11056	470	155	75	26	1293
	女	15996	4256	9997	355	136	211	74	967
40 - 44	男女	23537	6184	14620	667	314	185	40	1527
	男	13104	3674	7864	407	171	59	17	912
	女	10433	2510	6756	260	143	126	23	615
45 - 49	男女	12836	2712	8617	267	213	68	18	941
	男	7102	1540	4738	156	119	19	10	520
	女	5734	1172	3879	111	94	49	8	421
50 - 54	男女	9777	1564	6865	314	122	41	18	853
	男	5302	804	3760	161	73	16	10	478
	女	4475	760	3105	153	49	25	8	375
55 - 59	男女	9980	1826	7098	322	95	9	9	621
	男	4823	864	3411	174	62	3	4	305
	女	5157	962	3687	148	33	6	5	316
60 - 64	男女	10232	1971	7371	277	87	8	7	511
	男	4606	967	3215	135	67	4	4	214
	女	5626	1004	4156	142	20	4	3	297
65 - 69	男女	8232	1487	6195	163	45	4	2	336
	男	3469	687	2531	73	32	1	..	145
	女	4763	800	3664	90	13	3	2	191
70 - 74	男女	6294	1114	4834	108	19	1	3	215
	男	2616	498	1963	47	14	..	2	92
	女	3678	616	2871	61	5	1	1	123
75 - 79	男女	3973	647	3118	75	9	1	..	123
	男	1613	265	1266	29	5	..	..	48
	女	2360	382	1852	46	4	1	..	75
80 - 84	男女	2457	402	1969	33	7	..	1	45
	男	885	143	708	10	5	..	..	19
	女	1572	259	1261	23	2	..	1	26
85 歲及以上	男女	1504	207	1226	15	5	4	7	40
	男	402	70	315	4	1	4	1	7
	女	1102	137	911	11	4	..	6	33

表

II - 總居住人口

本節中的統計表列出整體的居住人口，亦即所有以澳門地區為常居地之人士，包括居於水域、每天到其他地區工作及在其它國家渡假、經商、工作或學習少於三個月之人士。

表 2.1 按堂區、歲組及性別之居住人口

歲組	性別	總數	澳門						離島			水域
			小計	聖安多尼堂	望德堂	風順堂	大堂	花地瑪堂	小計	氹仔	路環	
總數	男女	355693	342548	108654	32622	45814	29234	126224	10314	7168	3146	2831
	男	172492	164969	52396	15177	22028	13804	61564	5832	4071	1761	1691
	女	183201	177579	56258	17445	23786	15430	64660	4482	3097	1385	1140
0 - 4	男女	33089	32087	10161	2447	3957	1981	13541	736	502	234	266
	男	17156	16624	5262	1238	2061	1046	7017	398	277	121	134
	女	15933	15463	4899	1209	1896	935	6524	338	225	113	132
5 - 9	男女	32242	31306	9552	2361	4217	2001	13175	855	567	288	81
	男	16437	15964	4904	1176	2151	1002	6731	434	289	145	39
	女	15805	15342	4648	1185	2066	999	6444	421	278	143	42
10 - 14	男女	22002	21362	6812	2104	2993	1710	7743	506	353	153	134
	男	11334	10989	3498	1078	1578	832	4003	276	194	82	69
	女	10668	10373	3314	1026	1415	878	3740	230	159	71	65
15 - 19	男女	24521	23572	7276	2131	3037	1828	9300	593	382	211	356
	男	11633	11089	3495	1054	1403	874	4263	319	191	128	225
	女	12888	12483	3781	1077	1634	954	5037	274	191	83	131
20 - 24	男女	31476	30176	9057	2377	3739	2318	12685	937	647	290	363
	男	12084	11392	3588	908	1528	875	4493	481	307	174	211
	女	19392	18784	5469	1469	2211	1443	8192	456	340	116	152
25 - 29	男女	39691	38042	12246	3561	4713	3140	14382	1271	872	399	378
	男	17226	16268	5170	1420	2018	1320	6340	732	467	265	226
	女	22465	21774	7076	2141	2695	1820	8042	539	405	134	152
30 - 34	男女	44171	42598	13356	4022	5379	3270	16571	1210	864	346	363
	男	21804	20901	6507	1813	2584	1580	8417	684	460	224	219
	女	22367	21697	6849	2209	2795	1690	8154	526	404	122	144
35 - 39	男女	35759	34469	10973	3439	4402	2951	12704	985	692	293	305
	男	18957	18142	5701	1678	2236	1475	7052	636	462	174	179
	女	16802	16327	5272	1761	2166	1476	5652	349	230	119	126
40 - 44	男女	24613	23581	7678	2777	3101	2340	7685	809	635	174	223
	男	13709	12989	4204	1438	1681	1250	4416	571	465	106	149
	女	10904	10592	3474	1339	1420	1090	3269	238	170	68	74
45 - 49	男女	13372	12822	4161	1511	1757	1348	4045	432	327	105	118
	男	7418	7037	2263	779	938	707	2350	303	237	66	78
	女	5954	5785	1898	732	819	641	1695	129	90	39	40
50 - 54	男女	10174	9701	3075	1136	1458	1064	2968	378	296	82	95
	男	5521	5209	1639	586	748	583	1653	251	203	48	61
	女	4653	4492	1436	550	710	481	1315	127	93	34	34
55 - 59	男女	10410	9986	3243	1185	1530	1114	2914	337	252	85	87
	男	5013	4755	1542	589	723	549	1352	195	155	40	63
	女	5397	5231	1701	596	807	565	1562	142	97	45	24
60 - 64	男女	10676	10304	3418	1099	1795	1214	2778	346	240	106	26
	男	4800	4603	1484	461	822	584	1252	179	128	51	18
	女	5876	5701	1934	638	973	630	1526	167	112	55	8
65 - 69	男女	8616	8307	2857	884	1364	1009	2193	292	173	119	17
	男	3627	3485	1225	364	607	427	862	133	80	53	9
	女	4989	4822	1632	520	757	582	1331	159	93	66	8
70 - 74	男女	6591	6355	2151	715	1094	789	1606	229	147	82	7
	男	2746	2639	898	300	481	338	622	101	71	30	6
	女	3845	3716	1253	415	613	451	984	128	76	52	1
75 - 79	男女	4151	3977	1316	422	660	532	1047	170	99	71	4
	男	1668	1597	567	155	258	204	413	69	39	30	2
	女	2483	2380	749	267	402	328	634	101	60	41	2
80 - 84	男女	2561	2424	833	288	386	351	566	131	76	55	6
	男	927	876	321	102	143	106	204	48	29	19	3
	女	1634	1548	512	186	243	245	362	83	47	36	3
85歲及以上	男女	1578	1479	489	163	232	274	321	97	44	53	2
	男	432	410	128	38	68	52	124	22	17	5	-
	女	1146	1069	361	125	164	222	197	75	27	48	2

表 2.2 按出生地、歲組及性別之居住人口

歲組	性別	總數	出生地						
			澳門	中國	香港	葡國	菲律賓	泰國	其他
總數	男女	355693	142697	179028	12192	3625	1965	1998	14188
	男	172492	73226	82685	6350	1906	613	291	7421
	女	183201	69471	96343	5842	1719	1352	1707	6767
0 - 4	男女	33089	30520	798	1393	117	30	12	219
	男	17156	15807	422	745	45	11	8	118
	女	15933	14713	376	648	72	19	4	101
5 - 9	男女	32242	27312	2620	1782	278	44	7	199
	男	16437	13837	1430	901	137	24	4	104
	女	15805	13475	1190	881	141	20	3	95
10 - 14	男女	22002	12504	7067	1848	349	27	9	198
	男	11334	6363	3715	944	195	13	6	98
	女	10668	6141	3352	904	154	14	3	100
15 - 19	男女	24521	9973	12420	1343	288	39	82	376
	男	11633	5128	5495	647	159	14	17	173
	女	12888	4845	6925	696	129	25	65	203
20 - 24	男女	31476	9615	18850	870	171	264	648	1058
	男	12084	4690	6185	461	83	71	54	540
	女	19392	4925	12665	409	88	193	594	518
25 - 29	男女	39691	12271	23205	876	286	474	728	1851
	男	17226	6034	9464	465	128	157	78	900
	女	22465	6237	13741	411	158	317	650	951
30 - 34	男女	44171	11994	27452	1050	429	460	300	2486
	男	21804	6214	13337	592	194	134	52	1281
	女	22367	5780	14115	458	235	326	248	1205
35 - 39	男女	35759	9700	22059	831	433	292	102	2342
	男	18957	5273	11556	451	233	79	25	1340
	女	16802	4427	10503	380	200	213	77	1002
40 - 44	男女	24613	6398	15296	634	463	190	43	1589
	男	13709	3801	8276	377	237	60	16	942
	女	10904	2597	7020	257	226	130	27	647
45 - 49	男女	13372	2805	8917	263	298	72	19	998
	男	7418	1592	4917	151	168	21	10	559
	女	5954	1213	4000	112	130	51	9	439
50 - 54	男女	10174	1607	7152	306	168	42	19	880
	男	5521	826	3930	148	105	17	11	484
	女	4653	781	3222	158	63	25	8	396
55 - 59	男女	10410	1911	7371	326	126	9	9	658
	男	5013	900	3531	174	75	3	4	326
	女	5397	1011	3840	152	51	6	5	332
60 - 64	男女	10676	2064	7677	276	109	9	6	535
	男	4800	1016	3333	135	82	4	3	227
	女	5876	1048	4344	141	27	5	3	308
65 - 69	男女	8616	1553	6472	168	54	6	2	361
	男	3627	717	2635	75	38	1	..	161
	女	4989	836	3837	93	16	5	2	200
70 - 74	男女	6591	1162	5064	110	27	2	3	223
	男	2746	526	2067	46	15	..	2	90
	女	3845	636	2997	64	12	2	1	133
75 - 79	男女	4151	680	3261	67	14	1	..	128
	男	1668	278	1309	25	5	..	..	51
	女	2483	402	1952	42	9	1	..	77
80 - 84	男女	2561	415	2057	32	9	..	2	46
	男	927	150	744	8	5	..	..	20
	女	1634	265	1313	24	4	..	2	26
85 歲及以上	男女	1578	213	1290	17	6	4	7	41
	男	432	74	339	5	2	4	1	7
	女	1146	139	951	12	4	..	6	34

表 2.3 按國籍、歲組及性別之居住人口

歲組	性別	總數	國籍					
			中國籍	葡國籍	英國籍	菲律賓籍	泰國籍	其他
總數	男女	355693	240496	101245	6308	2170	726	4748
	男	172492	114360	51658	3309	640	131	2394
	女	183201	126136	49587	2999	1530	595	2354
0 - 4	男女	33089	20268	11425	552	95	40	709
	男	17156	10573	5840	296	53	16	378
	女	15933	9695	5585	256	42	24	331
5 - 9	男女	32242	19453	11471	728	46	9	535
	男	16437	9896	5909	352	17	5	258
	女	15805	9557	5562	376	29	4	277
10 - 14	男女	22002	8834	12037	997	18	5	111
	男	11334	4606	6175	494	12	5	42
	女	10668	4228	5862	503	6	..	69
15 - 19	男女	24521	13474	9957	875	28	27	160
	男	11633	5995	5142	389	..	16	91
	女	12888	7479	4815	486	28	11	69
20 - 24	男女	31476	20451	9634	589	313	163	326
	男	12084	7027	4544	261	79	30	143
	女	19392	13424	5090	328	234	133	183
25 - 29	男女	39691	25348	12396	637	488	265	557
	男	17226	10481	5997	343	140	27	238
	女	22465	14867	6399	294	348	238	319
30 - 34	男女	44171	29671	12747	569	466	157	561
	男	21804	14739	6265	362	150	17	271
	女	22367	14932	6482	207	316	140	290
35 - 39	男女	35759	25210	9338	401	376	22	412
	男	18957	13300	5114	220	88	5	230
	女	16802	11910	4224	181	288	17	182
40 - 44	男女	24613	18575	5041	355	181	6	455
	男	13709	10242	2923	242	45	..	257
	女	10904	8333	2118	113	136	6	198
45 - 49	男女	13372	10769	2118	139	90	15	241
	男	7418	5879	1299	88	19	5	128
	女	5954	4890	819	51	71	10	113
50 - 54	男女	10174	8799	995	87	53	5	235
	男	5521	4753	548	33	37	5	145
	女	4653	4046	447	54	16	..	90
55 - 59	男女	10410	9085	1133	93	11	6	82
	男	5013	4394	507	60	..	..	52
	女	5397	4691	626	33	11	6	30
60 - 64	男女	10676	9375	1094	86	..	6	115
	男	4800	4140	557	61	..	..	42
	女	5876	5235	537	25	..	6	73
65 - 69	男女	8616	7643	834	66	..	..	73
	男	3627	3156	389	39	..	..	43
	女	4989	4487	445	27	..	..	30
70 - 74	男女	6591	5951	507	62	..	..	71
	男	2746	2435	239	35	..	..	37
	女	3845	3516	268	27	..	..	34
75 - 79	男女	4151	3760	283	32	5	..	71
	男	1668	1492	128	21	..	..	27
	女	2483	2268	155	11	5	..	44
80 - 84	男女	2561	2373	138	27	..	..	23
	男	927	871	43	7	..	..	6
	女	1634	1502	95	20	..	..	17
85 歲及以上	男女	1578	1457	97	13	..	..	11
	男	432	381	39	6	..	..	6
	女	1146	1076	58	7	..	..	5

表2.4 按國籍，宗教信仰及性別之居住人口

宗教信仰	性別	總數	國籍					
			中國籍	葡國籍	英國籍	菲律賓籍	泰國籍	其他
總數	男女	355693	240496	101245	6308	2170	726	4748
	男	172492	114360	51658	3309	640	131	2394
	女	183201	126136	49587	2999	1530	595	2354
佛教	男女	59669	41232	15874	899	36	438	1190
	男	27373	18304	7943	426	16	81	603
	女	32296	22928	7931	473	20	357	587
天主教	男女	23985	4273	16689	537	1863	22	601
	男	10784	1830	7807	217	573	6	351
	女	13201	2443	8882	320	1290	16	250
基督新教	男女	6205	3713	1843	241	133	..	275
	男	2685	1567	838	112	27	..	141
	女	3520	2146	1005	129	106	..	134
其他宗教	男女	49529	37524	10523	626	103	162	591
	男	22859	16705	5496	299	24	29	306
	女	26670	20819	5027	327	79	133	285
無宗教信仰	男女	216305	153754	56316	4005	35	104	2091
	男	108791	75954	29574	2255	-	15	993
	女	107514	77800	26742	1750	35	89	1098

表2.5按宗教信仰,歲組及性別之居住人口

歲組	性別	總數	宗教信仰				
			佛教	天主教	基督新教	其他宗教	無宗教信仰
總數	男女	355693	59669	23985	6205	49529	216305
	男	172492	27373	10784	2685	22859	108791
	女	183201	32296	13201	3520	26670	107514
0 - 4	男女	33089	3552	1451	259	3652	24175
	男	17156	1734	757	142	1882	12641
	女	15933	1818	694	117	1770	11534
5 - 9	男女	32242	4413	2209	676	3894	21050
	男	16437	2262	1054	338	2102	10681
	女	15805	2151	1155	338	1792	10369
10 - 14	男女	22002	3691	1988	496	2955	12872
	男	11334	1860	980	206	1485	6803
	女	10668	1831	1008	290	1470	6069
15 - 19	男女	24521	4022	1776	699	2845	15179
	男	11633	1975	824	258	1459	7117
	女	12888	2047	952	441	1386	8062
20 - 24	男女	31476	5045	1775	557	3815	20284
	男	12084	2000	719	224	1428	7713
	女	19392	3045	1056	333	2387	12571
25 - 29	男女	39691	6034	2379	653	5402	25223
	男	17226	2495	931	171	2226	11403
	女	22465	3539	1448	482	3176	13820
30 - 34	男女	44171	6778	2901	662	6387	27443
	男	21804	3006	1243	289	2976	14290
	女	22367	3772	1658	373	3411	13153
35 - 39	男女	35759	6093	2610	590	5145	21321
	男	18957	2940	1186	294	2623	11914
	女	16802	3153	1424	296	2522	9407
40 - 44	男女	24613	4866	2002	334	3312	14099
	男	13709	2572	968	213	1720	8236
	女	10904	2294	1034	121	1592	5863
45 - 49	男女	13372	2643	1058	301	1691	7679
	男	7418	1349	552	138	907	4472
	女	5954	1294	506	163	784	3207
50 - 54	男女	10174	2162	657	226	1630	5499
	男	5521	1178	326	122	738	3157
	女	4653	984	331	104	892	2342
55 - 59	男女	10410	2260	840	124	1778	5408
	男	5013	947	310	62	667	3027
	女	5397	1313	530	62	1111	2381
60 - 64	男女	10676	2479	766	166	2138	5127
	男	4800	971	371	51	949	2458
	女	5876	1508	395	115	1189	2669
65 - 69	男女	8616	1923	633	173	1840	4047
	男	3627	792	236	81	674	1844
	女	4989	1131	397	92	1166	2203
70 - 74	男女	6591	1666	532	111	1308	2974
	男	2746	612	220	46	454	1414
	女	3845	1054	312	65	854	1560
75 - 79	男女	4151	954	197	91	873	2036
	男	1668	334	55	21	325	933
	女	2483	620	142	70	548	1103
80 - 84	男女	2561	703	102	51	467	1238
	男	927	266	19	17	157	468
	女	1634	437	83	34	310	770
85歲及以上	男女	1578	385	109	36	397	651
	男	432	80	33	12	87	220
	女	1146	305	76	24	310	431

表 2.6 按婚姻狀況, 歲組及性別之居住人口

歲組	性別	總數	婚姻狀況			
			未婚	已婚	分居/離婚	鰥/寡
總數	男女	355693	168741	170885	2934	13133
	男	172492	84964	84151	1213	2164
	女	183201	83777	86734	1721	10969
少於 15 歲	男女	87333	87333	..	..	..
	男	44927	44927	..	..	..
	女	42406	42406	..	..	..
15 - 19	男女	24521	24130	391	..	..
	男	11633	11538	95	..	..
	女	12888	12592	296	..	..
20 - 24	男女	31476	25951	5453	63	9
	男	12084	10884	1192	8	..
	女	19392	15067	4261	55	9
25 - 29	男女	39691	16178	23270	226	17
	男	17226	8774	8351	99	2
	女	22465	7404	14919	127	15
30 - 34	男女	44171	7708	35881	443	139
	男	21804	4581	17023	183	17
	女	22367	3127	18858	260	122
35 - 39	男女	35759	3318	31783	501	157
	男	18957	1879	16852	204	22
	女	16802	1439	14931	297	135
40 - 44	男女	24613	1672	22194	518	229
	男	13709	919	12497	261	32
	女	10904	753	9697	257	197
45 - 49	男女	13372	611	12165	279	317
	男	7418	370	6878	113	57
	女	5954	241	5287	166	260
50 - 54	男女	10174	363	9143	189	479
	男	5521	261	5118	81	61
	女	4653	102	4025	108	418
55 - 59	男女	10410	319	8961	207	923
	男	5013	204	4580	92	137
	女	5397	115	4381	115	786
60 - 64	男女	10676	381	8274	170	1851
	男	4800	268	4213	50	269
	女	5876	113	4061	120	1582
65 - 69	男女	8616	262	5894	134	2326
	男	3627	161	3024	63	379
	女	4989	101	2870	71	1947
70 - 74	男女	6591	253	3928	90	2320
	男	2746	129	2164	32	421
	女	3845	124	1764	58	1899
75 - 79	男女	4151	109	2102	65	1875
	男	1668	38	1273	27	330
	女	2483	71	829	38	1545
80 - 84	男女	2561	110	988	37	1426
	男	927	31	640	..	256
	女	1634	79	348	37	1170
85 歲及以上	男女	1578	43	458	12	1065
	男	432	..	251	..	181
	女	1146	43	207	12	884

表2.7按祖籍,歲組及性別之居住人口

歲組	性別	總數	祖籍				
			中國人	中國人及葡國人	葡國人	中國人,葡國人及其他	其他
總數	男女	355693	338191	4477	5221	591	7213
	男	172492	164285	2184	2705	301	3017
	女	183201	173906	2293	2516	290	4196
0-4	男女	33089	31435	610	310	121	613
	男	17156	16320	298	148	73	317
	女	15933	15115	312	162	48	296
5-9	男女	32242	30789	526	393	93	441
	男	16437	15722	228	201	66	220
	女	15805	15067	298	192	27	221
10-14	男女	22002	20638	553	449	71	291
	男	11334	10707	263	218	35	111
	女	10668	9931	290	231	36	180
15-19	男女	24521	23354	363	365	45	394
	男	11633	11116	164	179	11	163
	女	12888	12238	199	186	34	231
20-24	男女	31476	29978	331	297	29	841
	男	12084	11577	124	120	6	257
	女	19392	18401	207	177	23	584
25-29	男女	39691	37810	349	355	36	1141
	男	17226	16495	184	163	12	372
	女	22465	21315	165	192	24	769
30-34	男女	44171	42054	406	550	59	1102
	男	21804	20837	189	298	47	433
	女	22367	21217	217	252	12	669
35-39	男女	35759	33946	410	617	36	750
	男	18957	18078	226	315	13	325
	女	16802	15868	184	302	23	425
40-44	男女	24613	23121	320	578	32	562
	男	13709	12955	186	283	16	269
	女	10904	10166	134	295	16	293
45-49	男女	13372	12435	154	412	13	358
	男	7418	6878	100	236	6	198
	女	5954	5557	54	176	7	160
50-54	男女	10174	9672	79	173	8	242
	男	5521	5199	40	108	..	174
	女	4653	4473	39	65	8	68
55-59	男女	10410	9942	114	186	11	157
	男	5013	4788	64	92	..	69
	女	5397	5154	50	94	11	88
60-64	男女	10676	10262	84	211	16	103
	男	4800	4541	46	161	10	42
	女	5876	5721	38	50	6	61
65-69	男女	8616	8306	91	142	5	72
	男	3627	3501	33	76	..	17
	女	4989	4805	58	66	5	55
70-74	男女	6591	6366	48	105	11	61
	男	2746	2607	20	82	6	31
	女	3845	3759	28	23	5	30
75-79	男女	4151	4039	33	38	5	36
	男	1668	1623	13	23	..	9
	女	2483	2416	20	15	5	27
80-84	男女	2561	2511	..	16	..	34
	男	927	925	..	2	..	..
	女	1634	1586	..	14	..	34
85歲及以上	男女	1578	1533	6	24	..	15
	男	432	416	6	..	..	10
	女	1146	1117	..	24	..	5

上表數據是按各住戶成員在回答問題"你父母同祖父母或祖籍係...?"所提供的資料而推算出來的

表 2.8 按祖籍，國籍及性別之居住人口

國籍	性別	總數	祖籍				
			中國人	中國人及葡國人	葡國人	中國人，葡國人及其他	其他
總數	男女	355693	338191	4477	5221	591	7213
	男	172492	164285	2184	2705	301	3017
	女	183201	173906	2293	2516	290	4196
中國籍	男女	240496	238893	66	..	96	1441
	男	114360	113499	26	..	67	768
	女	126136	125394	40	..	29	673
葡國籍	男女	101245	89938	4372	5202	441	1292
	男	51658	46059	2147	2700	201	551
	女	49587	43879	2225	2502	240	741
英國籍	男女	6308	5970	28	16	15	279
	男	3309	3159	11	5	10	124
	女	2999	2811	17	11	5	155
菲律賓籍	男女	2170	36	..	..	6	2128
	男	640	5	..	..	6	629
	女	1530	31	..	..	..	1499
泰國籍	男女	726	53	..	..	5	668
	男	131	5	..	..	..	126
	女	595	48	..	..	5	542
其他	男女	4748	3301	11	3	28	1405
	男	2394	1558	..	..	17	819
	女	2354	1743	11	3	11	586

上表數據是按各住戶成員在回答問題"你父母同祖父母嘅祖籍係...？"所提供的資料而推算出來的

表

III - 居住人口

(不包括水域)

這一節的統計表中的總人口與前一節的統計表中的不同處只是不包括2831名水上居民。

表 3.1 按堂區、前居地及性別之居住人口

前居地	性別	總數	澳門						離島		
			小計	聖安多尼堂	望德堂	風順堂	大堂	花地瑪堂	小計	氹仔	路環
總數	男女	352862	342548	108654	32622	45814	29234	126224	10314	7168	3146
	男	170801	164969	52396	15177	22028	13804	61564	5832	4071	1761
	女	182061	177579	56258	17445	23786	15430	64660	4482	3097	1385
澳門	男女	134990	131063	44363	15342	20838	12240	38280	3927	2688	1239
	男	68556	66487	22527	7504	10500	6086	19870	2069	1397	672
	女	66434	64576	21836	7838	10338	6154	18410	1858	1291	567
中國	男女	180409	175794	52995	10907	19681	10968	81243	4615	3157	1458
	男	82980	80182	23997	4605	8798	4897	37885	2798	1991	807
	女	97429	95612	28998	6302	10883	6071	43358	1817	1166	651
香港	男女	14535	13795	4169	2269	2673	2319	2365	740	505	235
	男	8313	7829	2398	1213	1481	1289	1448	484	323	161
	女	6222	5966	1771	1056	1192	1030	917	256	182	74
葡國	男女	5125	4777	1123	1089	929	1165	471	348	325	23
	男	2685	2503	593	581	494	588	247	182	166	16
	女	2440	2274	530	508	435	577	224	166	159	7
其他	男女	17803	17119	6004	3015	1693	2542	3865	684	493	191
	男	8267	7968	2881	1274	755	944	2114	299	194	105
	女	9536	9151	3123	1741	938	1598	1751	385	299	86

表 3.2 按堂區、居澳時間及性別之居住人口

居澳時間	性別	總數	澳門						離島		
			小計	聖安多尼堂	望德堂	風順堂	大堂	花地瑪堂	小計	氹仔	路環
總數	男女	352862	342548	108654	32622	45814	29234	126224	10314	7168	3146
	男	170801	164969	52396	15177	22028	13804	61564	5832	4071	1761
	女	182061	177579	56258	17445	23786	15430	64660	4482	3097	1385
一直在澳門	男女	128887	125144	42461	14243	19234	11321	37885	3743	2537	1206
	男	65618	63641	21618	6962	9686	5660	19715	1977	1321	656
	女	63269	61503	20843	7281	9548	5661	18170	1766	1216	550
少於一年	男女	14264	13095	3131	1244	1279	1820	5621	1169	953	216
	男	5589	4623	1169	466	536	710	1742	966	817	149
	女	8675	8472	1962	778	743	1110	3879	203	136	67
1 - 4	男女	42972	41370	10884	3229	4340	3676	19241	1602	1265	337
	男	17711	16799	4327	1362	1923	1714	7473	912	712	200
	女	25261	24571	6557	1867	2417	1962	11768	690	553	137
5 - 9	男女	41071	40336	11571	3108	4779	2651	18227	735	462	273
	男	16467	16140	4455	1266	1868	1084	7467	327	188	139
	女	24604	24196	7116	1842	2911	1567	10760	408	274	134
10 - 14	男女	76798	75380	23865	4963	8506	4275	33771	1418	861	557
	男	41463	40665	12624	2439	4374	2158	19070	798	446	352
	女	35335	34715	11241	2524	4132	2117	14701	620	415	205
15 - 19	男女	8925	8732	3264	1181	1003	790	2494	193	114	79
	男	4700	4586	1696	595	515	387	1393	114	60	54
	女	4225	4146	1568	586	488	403	1101	79	54	25
二十年及以上	男女	39945	38491	13478	4654	6673	4701	8985	1454	976	478
	男	19253	18515	6507	2087	3126	2091	4704	738	527	211
	女	20692	19976	6971	2567	3547	2610	4281	716	449	267

表 3.3 按堂區，居澳時間及歲組之居住人口

居澳時間及歲組	總數	澳門						離島		
		小計	聖安多尼堂	望德堂	風順堂	大堂	花地瑪堂	小計	氹仔	路環
總數	352862	342548	108654	32622	45814	29234	126224	10314	7168	3146
0 - 4	32823	32087	10161	2447	3957	1981	13541	736	502	234
5 - 9	32161	31306	9552	2361	4217	2001	13175	855	567	288
10 - 14	21868	21362	6812	2104	2993	1710	7743	506	353	153
15 - 19	24165	23572	7276	2131	3037	1828	9300	593	382	211
20 - 24	31113	30176	9057	2377	3739	2318	12685	937	647	290
25 - 29	39313	38042	12246	3561	4713	3140	14382	1271	872	399
30 - 34	43808	42598	13356	4022	5379	3270	16571	1210	864	346
35 - 39	35454	34469	10973	3439	4402	2951	12704	985	692	293
40 - 44	24390	23581	7678	2777	3101	2340	7685	809	635	174
45 - 49	13254	12822	4161	1511	1757	1348	4045	432	327	105
50 - 54	10079	9701	3075	1136	1458	1064	2968	378	296	82
55 - 59	10323	9986	3243	1185	1530	1114	2914	337	252	85
60 - 64	10650	10304	3418	1099	1795	1214	2778	346	240	106
65 - 69	8599	8307	2857	884	1364	1009	2193	292	173	119
70 - 74	6584	6355	2151	715	1094	789	1606	229	147	82
75 - 79	4147	3977	1316	422	660	532	1047	170	99	71
80 - 84	2555	2424	833	288	386	351	566	131	76	55
85 歲及以上	1576	1479	489	163	232	274	321	97	44	53
一直在澳門	128887	125144	42461	14243	19234	11321	37885	3743	2537	1206
0 - 4	27725	27107	8878	2116	3272	1615	11226	618	414	204
5 - 9	24420	23709	7628	1791	3212	1502	9576	711	464	247
10 - 14	12099	11793	4141	1360	1846	990	3456	306	217	89
15 - 19	9446	9145	3131	1091	1498	853	2572	301	206	95
20 - 24	8805	8466	2796	873	1496	809	2492	339	249	90
25 - 29	11137	10716	3858	1424	1798	1098	2538	421	288	133
30 - 34	10847	10527	3692	1700	1848	1165	2122	320	240	80
35 - 39	8707	8490	3023	1398	1443	1035	1591	217	133	84
40 - 44	5616	5493	1972	966	915	728	912	123	82	41
45 - 49	2351	2297	832	385	406	344	330	54	35	19
50 - 54	1211	1166	386	202	235	190	153	45	32	13
55 - 59	1505	1456	477	263	290	230	196	49	38	11
60 - 64	1681	1617	546	227	349	250	245	64	39	25
65 - 69	1266	1208	437	169	241	180	181	58	27	31
70 - 74	970	933	306	143	196	163	125	37	26	11
75 - 79	573	541	197	68	95	81	100	32	24	8
80 - 84	344	312	111	47	58	50	46	32	15	17
85 歲及以上	184	168	50	20	36	38	24	16	8	8
少於一年	14264	13095	3131	1244	1279	1820	5621	1169	953	216
0 - 4	1650	1612	409	79	187	95	842	38	22	16
5 - 9	385	370	84	31	62	47	146	15	10	5
10 - 14	299	288	68	26	42	41	111	11	6	5
15 - 19	1561	1533	290	89	135	100	919	28	12	16
20 - 24	3707	3560	786	280	225	409	1860	147	93	54
25 - 29	2080	1885	486	254	144	402	599	195	147	48
30 - 34	1298	1143	269	164	125	246	339	155	126	29
35 - 39	973	820	208	91	93	153	275	153	136	17
40 - 44	696	481	137	47	63	118	116	215	204	11
45 - 49	346	253	78	27	31	53	64	93	91	2
50 - 54	319	250	62	29	45	45	69	69	66	3
55 - 59	276	245	67	36	40	34	68	31	30	1
60 - 64	226	221	53	29	26	34	79	5	4	1
65 - 69	154	151	43	21	24	15	48	3	1	2
70 - 74	128	123	41	17	11	12	42	5	2	3
75 - 79	83	81	18	10	13	10	30	2	..	2
80 - 84	53	51	23	5	8	5	10	2	2	..
85 歲及以上	30	28	9	9	5	1	4	2	1	1
1 - 4	42972	41370	10884	3229	4340	3676	19241	1602	1265	337
0 - 4	3448	3368	874	252	498	271	1473	80	66	14
5 - 9	3542	3492	840	161	276	172	2043	50	37	13
10 - 14	1817	1780	469	103	169	130	909	37	27	10
15 - 19	3321	3246	865	177	282	232	1690	75	50	25
20 - 24	8235	8009	2116	464	771	467	4191	226	170	56
25 - 29	6413	6112	1644	562	591	595	2720	301	218	83
30 - 34	4374	4159	1061	434	442	435	1787	215	167	48
35 - 39	3519	3343	912	301	381	390	1359	176	139	37
40 - 44	2598	2448	691	257	268	332	900	150	130	20
45 - 49	1320	1220	320	132	156	186	426	100	86	14
50 - 54	1076	1015	251	85	154	169	356	61	57	4
55 - 59	1033	979	226	87	102	104	460	54	51	3
60 - 64	941	906	248	87	95	79	397	35	32	3
65 - 69	683	667	183	61	80	53	290	16	14	2
70 - 74	369	354	101	32	41	30	150	15	13	2
75 - 79	163	155	40	22	24	14	55	8	6	2
80 - 84	84	83	31	9	5	8	30	1	1	..
85 歲及以上	36	34	12	3	5	9	5	2	1	1

(轉下頁)

表 3.3 按堂區，居澳時間及歲組之居住人口

(承上頁)

居澳時間及歲組	總數	澳門						離島		
		小計	聖安多尼堂	望德堂	風順堂	大堂	花地瑪堂	小計	氹仔	路環
5 - 9	41071	40336	11571	3108	4779	2651	18227	735	462	273
0 - 4	-	..	..	..	..	..	..	..	..	..
5 - 9	3814	3735	1000	378	667	280	1410	79	56	23
10 - 14	3545	3484	884	169	298	163	1970	61	39	22
15 - 19	3199	3144	859	172	268	172	1673	55	29	26
20 - 24	3673	3597	1136	223	443	188	1607	76	45	31
25 - 29	6530	6417	1969	429	814	381	2824	113	74	39
30 - 34	6263	6152	1739	449	670	390	2904	111	79	32
35 - 39	5032	4941	1437	412	551	364	2177	91	53	38
40 - 44	3158	3104	893	331	344	218	1318	54	37	17
45 - 49	1535	1516	437	162	176	123	618	19	12	7
50 - 54	1106	1082	312	126	161	86	397	24	13	11
55 - 59	914	903	279	100	104	84	336	11	8	3
60 - 64	768	757	209	58	102	67	321	11	7	4
65 - 69	652	631	196	39	76	41	279	21	8	13
70 - 74	450	445	124	33	53	48	187	5	2	3
75 - 79	248	246	55	17	34	21	119	2	..	2
80 - 84	110	109	31	7	12	14	45	1	..	1
85 歲及以上	74	73	11	3	6	11	42	1	..	1
10 - 14	76798	75380	23865	4963	8506	4275	33771	1418	861	557
0 - 4	..	..	..	..	..	..	..	..	..	..
5 - 9	..	..	..	..	..	..	..	..	..	..
10 - 14	4108	4017	1250	446	638	386	1297	91	64	27
15 - 19	5335	5223	1695	380	618	292	2238	112	67	45
20 - 24	5239	5133	1683	368	615	280	2187	106	65	41
25 - 29	11034	10857	3505	629	1100	486	5137	177	97	80
30 - 34	17516	17216	5348	832	1845	768	8423	300	170	130
35 - 39	12767	12533	3818	656	1345	640	6074	234	146	88
40 - 44	7303	7166	2256	509	786	432	3183	137	87	50
45 - 49	4153	4072	1301	335	455	251	1730	81	48	33
50 - 54	2939	2875	928	276	342	215	1114	64	43	21
55 - 59	1989	1958	667	179	202	153	757	31	21	10
60 - 64	1532	1510	491	111	208	121	579	22	14	8
65 - 69	1134	1114	381	86	138	96	413	20	12	8
70 - 74	863	846	273	81	112	67	313	17	11	6
75 - 79	507	492	155	36	56	47	198	15	8	7
80 - 84	261	253	82	26	34	19	92	8	6	2
85 歲及以上	118	115	32	13	12	22	36	3	2	1
15 - 19	8925	8732	3264	1181	1003	790	2494	193	114	79
0 - 4	..	..	-	-	..	..	..	..	..	-
5 - 9	..	..	..	..	..	..	..	..	..	-
10 - 14	..	..	..	..	..	..	..	..	..	..
15 - 19	1303	1281	436	222	236	179	208	22	18	4
20 - 24	699	679	264	88	63	58	206	20	8	12
25 - 29	890	862	357	114	80	54	257	28	20	8
30 - 34	1041	1017	406	101	82	70	358	24	14	10
35 - 39	1255	1226	484	164	117	85	376	29	19	10
40 - 44	994	973	345	138	111	81	298	21	11	10
45 - 49	535	523	211	66	71	46	129	12	6	6
50 - 54	479	471	158	72	55	42	144	8	2	6
55 - 59	434	429	167	55	42	48	117	5	3	2
60 - 64	376	371	140	49	42	31	109	5	1	4
65 - 69	305	297	113	43	31	27	83	8	4	4
70 - 74	267	263	77	35	33	20	98	4	3	1
75 - 79	176	172	50	17	20	24	61	4	4	..
80 - 84	110	107	30	12	12	16	37	3	1	2
85 歲及以上	61	61	26	5	8	9	13	..	..	-
20 年及以上	39945	38491	13478	4654	6673	4701	8985	1454	976	478
0 - 4	-	..	..	..	..	-	..	..	..	..
5 - 9	-	..	..	..	..	..	..	..	..	..
10 - 14	..	-	-	-	-	-	..	..	..	-
15 - 19	..	-	-	-	-	-	..	..	..	-
20 - 24	755	732	276	81	126	107	142	23	17	6
25 - 29	1229	1193	427	149	186	124	307	36	28	8
30 - 34	2469	2384	841	342	367	196	638	85	68	17
35 - 39	3201	3116	1091	417	472	284	852	85	66	19
40 - 44	4025	3916	1384	529	614	431	958	109	84	25
45 - 49	3014	2941	982	404	462	345	748	73	49	24
50 - 54	2949	2842	978	346	466	317	735	107	83	24
55 - 59	4172	4016	1360	465	750	461	980	156	101	55
60 - 64	5126	4922	1731	538	973	632	1048	204	143	61
65 - 69	4405	4239	1504	465	774	597	899	166	107	59
70 - 74	3537	3391	1229	374	648	449	691	146	90	56
75 - 79	2397	2290	801	252	418	335	484	107	57	50
80 - 84	1593	1509	525	182	257	239	306	84	51	33
85 歲及以上	1073	1000	349	110	160	184	197	73	32	41

表 3.4 按出生地及居澳時間之居住人口

居澳時間	總數	出生地						
		澳門	中國	香港	葡國	菲律賓	泰國	其他
總數	352862	141590	178080	11475	3625	1965	1997	14130
一直在澳門	128887	128887	..	..	..	..	-	-
少於一年	14264	2025	8181	1014	474	621	1217	732
1	8961	1289	5202	588	613	384	295	590
2	11762	1333	8367	625	409	344	123	561
3	13253	1221	10355	545	405	253	63	411
4	8996	957	6736	464	363	133	58	285
5	7922	785	6127	452	214	58	33	253
6	6623	546	5122	413	236	34	21	251
7	7570	360	6172	465	191	40	21	321
8	9256	277	7949	489	162	16	16	347
9	9700	211	8609	479	87	9	10	295
10 - 19	85723	1946	72873	3830	218	42	115	6699
20 年及以上	39945	1753	32387	2111	253	31	25	3385

IV - 三歲及以上之居住人口表

本節中的統計表幾乎涵蓋在第二節提及的總人口特性，所不同的只是不包括年齡少於三歲的人士，他們沒有被要求提供"日常用語言"、"就學情況"、以及"學級"的資料。

表 4.1 按日常用語言，歲組及性別之三歲及以上的居住人口

歲組	性別	總數	日常用語言						
			中文				閩語	英語	其他
			小計	廣東話	國語	其他中國方言			
總數	男女	337277	325530	289297	4016	32217	6132	1777	3838
	男	162904	157654	140879	2134	14641	2953	687	1610
	女	174373	167876	148418	1882	17576	3179	1090	2228
3 - 4	男女	14673	14388	13687	26	675	193	52	40
	男	7568	7433	7056	16	361	84	24	27
	女	7105	6955	6631	10	314	109	28	13
5 - 9	男女	32242	31592	30094	56	1442	488	81	81
	男	16437	16117	15314	39	764	240	32	48
	女	15805	15475	14780	17	678	248	49	33
10 - 14	男女	22002	21306	19835	52	1419	607	46	43
	男	11334	11025	10195	28	802	268	20	21
	女	10668	10281	9640	24	617	339	26	22
15 - 19	男女	24521	23894	21343	241	2310	436	58	133
	男	11633	11332	10172	75	1085	215	28	58
	女	12888	12562	11171	166	1225	221	30	75
20 - 24	男女	31476	30409	25408	732	4269	376	194	497
	男	12084	11697	10172	191	1334	163	51	173
	女	19392	18712	15236	541	2935	213	143	324
25 - 29	男女	39691	38218	33880	658	3680	456	279	738
	男	17226	16680	14777	299	1604	201	90	255
	女	22465	21538	19103	359	2076	255	189	483
30 - 34	男女	44171	42468	38163	443	3862	672	325	706
	男	21804	21065	18894	315	1856	336	106	297
	女	22367	21403	19269	128	2006	336	219	409
35 - 39	男女	35759	34342	29861	449	4032	648	271	498
	男	18957	18338	15999	279	2060	300	102	217
	女	16802	16004	13862	170	1972	348	169	281
40 - 44	男女	24613	23418	20350	353	2715	698	136	361
	男	13709	13121	11421	216	1484	353	60	175
	女	10904	10297	8929	137	1231	345	76	186
45 - 49	男女	13372	12528	10610	343	1575	483	144	217
	男	7418	6956	5888	201	867	274	76	112
	女	5954	5572	4722	142	708	209	68	105
50 - 54	男女	10174	9730	8261	241	1228	224	70	150
	男	5521	5269	4451	172	646	119	45	88
	女	4653	4461	3810	69	582	105	25	62
55 - 59	男女	10410	10047	8719	208	1120	225	51	87
	男	5013	4872	4228	154	490	87	26	28
	女	5397	5175	4491	54	630	138	25	59
60 - 64	男女	10676	10322	9063	122	1137	252	24	78
	男	4800	4631	4115	86	430	149	5	15
	女	5876	5691	4948	36	707	103	19	63
65 - 69	男女	8616	8368	7361	26	981	153	12	83
	男	3627	3520	3153	21	346	60	6	41
	女	4989	4848	4208	5	635	93	6	42
70 - 74	男女	6591	6409	5604	27	778	120	5	57
	男	2746	2636	2384	16	236	80	5	25
	女	3845	3773	3220	11	542	40	-	32
75 - 79	男女	4151	4042	3534	32	476	42	17	50
	男	1668	1619	1458	19	142	14	5	30
	女	2483	2423	2076	13	334	28	12	20
80 - 84	男女	2561	2510	2180	7	323	31	6	14
	男	927	921	822	7	92	6	-	-
	女	1634	1589	1358	-	231	25	6	14
85歲及以上	男女	1578	1539	1344	-	195	28	6	5
	男	432	422	380	-	42	4	6	-
	女	1146	1117	964	-	153	24	-	5

表 4.2 按日常用語言，國籍及性別之三歲及以上的居住人口

國籍	性別	總數	日常用語言						
			中文				閩語	英語	其他
			小計	廣東話	國語	其他中國方言			
總數	男女	337277	325530	289297	4016	32217	6132	1777	3838
	男	162904	157654	140879	2134	14641	2953	687	1610
	女	174373	167876	148418	1882	17576	3179	1090	2228
中國籍	男女	229587	228156	192968	3786	31402	22	53	1356
	男	108717	107992	91748	2006	14238	11	36	678
	女	120870	120164	101220	1780	17164	11	17	678
菲國籍	男女	94555	88227	87586	89	552	5998	249	81
	男	48179	45106	44785	49	272	2906	122	45
	女	46376	43121	42801	40	280	3092	127	36
英國籍	男女	5951	5704	5654	21	29	10	220	17
	男	3117	3005	2968	21	16	5	101	6
	女	2834	2699	2686	..	13	5	119	11
菲律賓籍	男女	2121	47	42	..	5	22	831	1221
	男	602	21	21	..	..	6	180	395
	女	1519	26	21	..	5	16	651	826
泰國籍	男女	719	261	246	..	15	5	13	440
	男	131	31	26	..	5	..	5	95
	女	588	230	220	..	10	5	8	345
其他	男女	4344	3135	2801	120	214	75	411	723
	男	2158	1499	1331	58	110	25	243	391
	女	2186	1636	1470	62	104	50	168	332

表 4.3 按就學情況，歲組及性別之三歲及以上的居住人口

歲組	性別	總數	就學情況	
			在學校就讀	非在學校就讀
總數	男女	337277	85431	251846
	男	162904	42795	120109
	女	174373	42636	131737
3 - 4	男女	14673	12597	2076
	男	7568	6542	1026
	女	7105	6055	1050
5 - 9	男女	32242	31198	1044
	男	16437	15909	528
	女	15805	15289	516
10 - 14	男女	22002	21315	687
	男	11334	10942	392
	女	10668	10373	295
15 - 19	男女	24521	14198	10323
	男	11633	6690	4943
	女	12888	7508	5380
20 - 24	男女	31476	3290	28186
	男	12084	1442	10642
	女	19392	1848	17544
25 - 29	男女	39691	1276	38415
	男	17226	536	16690
	女	22465	740	21725
30歲及以上	男女	172672	1557	171115
	男	86622	734	85888
	女	86050	823	85227

表 4.4 按學級，國籍及性別之三歲及以上的居住人口

國籍	性別	總數	學級						
			學級零	第一等級		第二等級		第三等級	
				未完成	完成	第一階段	第二階段	不相等大學等級	相等大學等級
總數	男女	337277	57178	70685	90139	75643	28758	5151	9723
	男	162904	22452	35018	44359	37522	15121	2305	6127
	女	174373	34726	35667	45780	38121	13637	2846	3596
中國籍	男女	229587	44826	48591	61714	49554	18422	1963	4517
	男	108717	16613	23469	29617	24474	10280	1006	3258
	女	120870	28213	25122	32097	25080	8142	957	1259
葡國籍	男女	94555	10735	20111	26062	23060	8782	2277	3528
	男	48179	5141	10591	13684	11608	4160	973	2022
	女	46376	5594	9520	12378	11452	4622	1304	1506
英國籍	男女	5951	775	1110	1310	1522	643	237	354
	男	3117	372	603	635	833	308	108	258
	女	2834	403	507	675	689	335	129	96
菲律賓籍	男女	2121	111	92	149	407	280	458	624
	男	602	20	29	37	129	82	132	173
	女	1519	91	63	112	278	198	326	451
泰國籍	男女	719	38	105	225	231	91	10	19
	男	131	16	16	42	24	33	..	-
	女	588	22	89	183	207	58	10	19
其他	男女	4344	693	676	679	869	540	206	681
	男	2158	290	310	344	454	258	86	416
	女	2186	403	366	335	415	282	120	265

表 4.5 按學級，就學情況，歲組及性別之三歲及以上的居住人口

就學情況及歲組	性別	總數	學級						
			學級零	第一等級		第二等級		第三等級	
				未完成	完成	第一階段	第二階段	不相等大學等級	相等大學等級
總數	男女	337277	57178	70685	90139	75643	28758	5151	9723
	男	162904	22452	35018	44359	37522	15121	2305	6127
	女	174373	34726	35667	45780	38121	13637	2846	3596
尚在學	男女	85431	25680	31106	14182	9551	2807	993	912
	男	42795	13385	16168	6847	4260	1270	409	456
	女	42636	12495	14938	7335	5291	1537	584	456
不在學	男女	251846	31298	39579	75957	66092	25951	4158	8811
	男	120109	9067	18850	37512	33262	13851	1896	5671
	女	131737	22231	20729	38445	32830	12100	2262	3140
3 - 4	男女	14673	14673	-	-	-	-	-	-
	男	7568	7568	-	-	-	-	-	-
	女	7105	7105	-	-	-	-	-	-
尚在學	男女	12597	12597	-	-	-	-	-	-
	男	6542	6542	-	-	-	-	-	-
	女	6055	6055	-	-	-	-	-	-
不在學	男女	2076	2076	-	-	-	-	-	-
	男	1026	1026	-	-	-	-	-	-
	女	1050	1050	-	-	-	-	-	-
5 - 9	男女	32242	14100	18142	-	-	-	-	-
	男	16437	7249	9188	-	-	-	-	-
	女	15805	6851	8954	-	-	-	-	-
尚在學	男女	31198	13210	17988	-	-	-	-	-
	男	15909	6794	9115	-	-	-	-	-
	女	15289	6416	8873	-	-	-	-	-
不在學	男女	1044	890	154	-	-	-	-	-
	男	528	455	73	-	-	-	-	-
	女	516	435	81	-	-	-	-	-
10 - 14	男女	22002	141	13111	8581	169	-	-	-
	男	11334	80	7040	4151	63	-	-	-
	女	10668	61	6071	4430	106	-	-	-
尚在學	男女	21315	68	12662	8416	169	-	-	-
	男	10942	44	6781	4054	63	-	-	-
	女	10373	24	5881	4362	106	-	-	-
不在學	男女	687	73	449	165	-	-	-	-
	男	392	36	259	97	-	-	-	-
	女	295	37	190	68	-	-	-	-
15 - 19	男女	24521	169	2289	9801	10442	1747	73	-
	男	11633	79	1436	4998	4360	739	21	-
	女	12888	90	853	4803	6082	1008	52	-
尚在學	男女	14198	-	435	5330	7295	1100	38	-
	男	6690	-	267	2594	3310	506	13	-
	女	7508	-	168	2736	3985	594	25	-
不在學	男女	10323	169	1854	4471	3147	647	35	-
	男	4943	79	1169	2404	1050	233	8	-
	女	5380	90	685	2067	2097	414	27	-
20 - 24	男女	31476	318	3116	8769	12624	4471	940	1238
	男	12084	100	1477	3478	4381	1740	357	551
	女	19392	218	1639	5291	8243	2731	583	687
尚在學	男女	3290	-	11	179	1186	1051	443	420
	男	1442	-	-	55	514	514	181	178
	女	1848	-	11	124	672	537	262	242
不在學	男女	28186	318	3105	8590	11438	3420	497	818
	男	10642	100	1477	3423	3867	1226	176	373
	女	17544	218	1628	5167	7571	2194	321	445
25 - 29	男女	39691	646	4453	12264	14217	5423	1012	1676
	男	17226	210	1741	5201	6344	2392	413	925
	女	22465	436	2712	7063	7873	3031	599	751
尚在學	男女	1276	-	-	67	477	307	240	185
	男	536	-	-	36	179	116	106	99
	女	740	-	-	31	298	191	134	86
不在學	男女	38415	646	4453	12197	13740	5116	772	1491
	男	16690	210	1741	5165	6165	2276	307	826
	女	21725	436	2712	7032	7575	2840	465	665
30歲及以上	男女	172672	27131	29574	50724	38191	17117	3126	6809
	男	86622	7166	14136	26531	22374	10250	1514	4651
	女	86050	19965	15438	24193	15817	6867	1612	2158
尚在學	男女	1557	5	10	190	424	349	272	307
	男	734	5	5	108	194	134	109	179
	女	823	-	5	82	230	215	163	128
不在學	男女	171115	27126	29564	50534	37767	16768	2854	6502
	男	85888	7161	14131	26423	22180	10116	1405	4472
	女	85227	19965	15433	24111	15587	6652	1449	2030

表 4.6 按日常用語言，祖籍及性別之三歲及以上的居住人口

祖籍	性別	總數	日常用語言						
			中文				葡語	英語	其他
			小計	廣東話	國語	其他中國方言			
總數	男女	337277	325530	289297	4016	32217	6132	1777	3838
	男	162904	157654	140879	2134	14641	2953	687	1610
	女	174373	167876	148418	1882	17576	3179	1090	2228
中國人	男女	320717	318796	282913	3845	32038	239	154	1528
	男	155185	154305	137733	2046	14526	94	65	721
	女	165532	164491	145180	1799	17512	145	89	807
中國人及葡國人	男女	4118	2951	2926	..	25	1137	25	5
	男	2010	1468	1447	..	21	523	14	5
	女	2108	1483	1479	..	4	614	11	..
葡國人	男女	5040	712	707	5	..	4225	103	..
	男	2620	426	426	..	..	2131	63	..
	女	2420	286	281	5	..	2094	40	..
中國人，葡國人及其他	男女	527	303	275	22	6	180	16	28
	男	264	165	149	10	6	70	6	23
	女	263	138	126	12	..	110	10	5
其他	男女	6875	2768	2476	144	148	351	1479	2277
	男	2825	1290	1124	78	88	135	539	861
	女	4050	1478	1352	66	60	216	940	1416

表

V - 十四歲及以上之居住人口

本節中的統計表幾乎涵蓋在第二節提及的總人口特性也包括水上居民人口，所不同的只是在聯系到"經濟活動狀況"時，並不包括十四歲以下人士。

表 5.1 按經濟活動狀況，歲組及性別之十四歲及以上的居住人口

歲組	性別	總數	經濟活動狀況						
			勞動人口			非勞動人口			
			小計	就業	失業	小計	學生	料理家務者	其他
總數	男女	272472	198770	193773	4997	73702	12951	43214	17537
	男	129794	109985	107809	2176	19809	6230	3372	10207
	女	142678	88785	85964	2821	53893	6721	39842	7330
14	男女	4112	849	681	168	3263	2922	120	221
	男	2229	450	381	69	1779	1569	57	153
	女	1883	399	300	99	1484	1353	63	68
15-19	男女	24521	14359	13179	1180	10162	8681	351	1130
	男	11633	6922	6362	560	4711	4023	36	652
	女	12888	7437	6817	620	5451	4658	315	478
20-24	男女	31476	27932	27081	851	3544	1220	1444	880
	男	12084	11131	10775	356	953	587	28	338
	女	19392	16801	16306	495	2591	633	1416	542
25-29	男女	39691	34168	33374	794	5523	100	4496	927
	男	17226	16872	16585	287	354	34	12	308
	女	22465	17296	16789	507	5169	66	4484	61
30-34	男女	44171	36906	36177	729	7265	22	6374	869
	男	21804	21372	21116	256	432	17	25	390
	女	22367	15534	15061	473	6833	5	6349	479
35-39	男女	35759	30603	30088	515	5156	5	4513	638
	男	18957	18593	18361	232	364	..	45	319
	女	16802	12010	11727	283	4792	5	4468	319
40-44	男女	24613	21557	21280	277	3056	..	2541	515
	男	13709	13330	13214	116	379	..	45	334
	女	10904	8227	8066	161	2677	..	2496	181
45-49	男女	13372	11070	10934	136	2302	1	1823	478
	男	7418	7087	7006	81	331	..	70	261
	女	5954	3983	3928	55	1971	1	1753	217
50-54	男女	10174	7192	7072	120	2982	..	2342	640
	男	5521	4796	4714	82	725	..	222	503
	女	4653	2396	2358	38	2257	..	2120	137
55-59	男女	10410	5886	5775	111	4524	..	3278	1246
	男	5013	3914	3837	77	1099	..	226	873
	女	5397	1972	1938	34	3425	..	3052	373
60-64	男女	10676	3997	3934	63	6679	..	4697	1982
	男	4800	2765	2733	32	2035	..	602	1433
	女	5876	1232	1201	31	4644	..	4095	549
65-69	男女	8616	2289	2257	32	6327	..	4172	2155
	男	3627	1474	1462	12	2153	..	695	1458
	女	4989	815	795	20	4174	..	3477	697
70-74	男女	6591	1176	1160	16	5415	..	3305	2110
	男	2746	825	809	16	1921	..	610	1311
	女	3845	351	351	..	3494	..	2695	799
75-79	男女	4151	495	490	5	3656	..	2079	1577
	男	1668	295	295	..	1373	..	406	967
	女	2483	200	195	5	2283	..	1673	610
80-84	男女	2561	200	200	..	2361	..	1103	1258
	男	927	120	120	..	807	..	214	593
	女	1634	80	80	..	1554	..	889	665
85歲及以上	男女	1578	91	91	..	1487	..	576	911
	男	432	39	39	..	393	..	79	314
	女	1146	52	52	..	1094	..	497	597

表 5.2 按經濟活動狀況，婚姻狀況及性別之十四歲及以上的居住人口

婚姻狀況	性別	總數	經濟活動狀況						
			勞動人口			非勞動人口			
			小計	就業	失業	小計	學生	料理家務者	其他
總數	男女	272472	198770	193773	4997	73702	12951	43214	17537
	男	129794	109985	107809	2176	19809	6230	3372	10207
	女	142678	88785	85964	2821	53893	6721	39842	7330
未婚	男女	85520	67795	65231	2564	17725	12932	1396	3397
	男	42266	33824	32482	1342	8442	6220	270	1952
	女	43254	33971	32749	1222	9283	6712	1126	1445
已婚	男女	170885	125974	123656	2318	44911	19	34056	10836
	男	84151	74439	73679	760	9712	10	2556	7146
	女	86734	51535	49977	1558	35199	9	31500	3690
分居/離婚	男女	2934	2264	2191	73	670	-	395	275
	男	1213	1044	987	57	169	-	19	150
	女	1721	1220	1204	16	501	-	376	125
鰥/寡	男女	13133	2737	2695	42	10396	-	7367	3029
	男	2164	678	661	17	1486	-	527	959
	女	10969	2059	2034	25	8910	-	6840	2070

表 VI - 女性人口

這些統計表幾乎涵蓋在第二節提及的總人口特性也包括水上居民人口。

表 6.1 按經濟活動狀況，婚姻狀況及歲組之十四歲及以上的女性人口

婚姻狀況及歲組	總數	經濟活動狀況						
		勞動人口			非勞動人口			
		小計	就業	失業	小計	學生	料理家務者	其他
總數	142678	88785	85964	2821	53893	6721	39842	7330
14	1883	399	300	99	1484	1353	63	68
15 - 19	12888	7437	6817	620	5451	4658	315	478
20 - 24	19392	16801	16306	495	2591	633	1416	542
25 - 29	22465	17296	16789	507	5169	66	4484	619
30 - 34	22367	15534	15061	473	6833	5	6349	479
35 - 39	16802	12010	11727	283	4792	5	4468	319
40 - 44	10904	8227	8066	161	2677	..	2496	181
45 - 49	5954	3983	3928	55	1971	1	1753	217
50 - 54	4653	2396	2358	38	2257	..	2120	137
55 - 59	5397	1972	1938	34	3425	..	3052	373
60 - 64	5876	1232	1201	31	4644	..	4095	549
65 歲及以上	14097	1498	1473	25	12599	..	9231	3368
未婚	43254	33971	32749	1222	9283	6712	1126	1445
14	1883	399	300	99	1484	1353	63	68
15 - 19	12592	7250	6657	593	5342	4652	222	468
20 - 24	15067	13868	13517	351	1199	633	182	384
25 - 29	7404	6980	6898	82	424	63	160	201
30 - 34	3127	2896	2848	48	231	5	121	105
35 - 39	1439	1341	1314	27	98	5	63	30
40 - 44	753	688	677	11	65	..	55	10
45 - 49	241	170	170	..	71	1	36	34
50 - 54	102	94	94	..	8	..	..	8
55 - 59	115	92	81	11	23	..	6	17
60 - 64	113	59	59	..	54	..	26	28
65 歲及以上	418	134	134	..	284	..	192	92
已婚	86734	51535	49977	1558	35199	9	31500	3690
14	..	..	..	..	..	..	..	..
15 - 19	296	187	160	27	109	6	93	10
20 - 24	4261	2875	2731	144	1386	..	1228	158
25 - 29	14919	10189	9769	420	4730	3	4314	413
30 - 34	18858	12306	11886	420	6552	..	6194	358
35 - 39	14931	10268	10023	245	4663	..	4379	284
40 - 44	9697	7175	7025	150	2522	..	2372	150
45 - 49	5287	3467	3412	55	1820	..	1653	167
50 - 54	4025	1995	1957	38	2030	..	1915	115
55 - 59	4381	1494	1481	13	2887	..	2584	303
60 - 64	4061	824	798	26	3237	..	2852	385
65 歲及以上	6018	755	735	20	5263	..	3916	1347
分居/離婚	1721	1220	1204	16	501	..	376	125
14	-	..	..	..	..	..	..	..
15 - 19	..	..	..	..	..	..	..	..
20 - 24	55	55	55	..	..	..	..	..
25 - 29	127	117	112	5	10	..	10	..
30 - 34	260	222	217	5	38	..	22	16
35 - 39	297	271	265	6	26	..	26	..
40 - 44	257	201	201	..	56	..	45	11
45 - 49	166	161	161	-	5	..	4	1
50 - 54	108	74	74	..	34	..	31	3
55 - 59	115	71	71	..	44	..	44	-
60 - 64	120	34	34	..	86	..	59	27
65 歲及以上	216	14	14	-	202	..	135	67
鰥/寡	10969	2059	2034	25	8910	-	6840	2070
14	-	-	-	..	-	..	..	-
15 - 19	-	..	..	..	..	-	..	-
20 - 24	9	3	3	..	6	-	6	-
25 - 29	15	10	10	-	5	-	-	5
30 - 34	122	110	110	-	12	-	12	..
35 - 39	135	130	125	5	5	-	-	5
40 - 44	197	163	163	..	34	-	24	10
45 - 49	260	185	185	-	75	-	60	15
50 - 54	418	233	233	..	185	..	174	11
55 - 59	786	315	305	10	471	-	418	53
60 - 64	1582	315	310	5	1267	-	1158	109
65 歲及以上	7445	595	590	5	6850	-	4988	1862

表 6.2 按歲組，產下活嬰數目之十四至四十九歲的女性人口

產下活嬰數目	總數	歲組							
		14	15 - 19	20 - 24	25 - 29	30 - 34	35 - 39	40 - 44	45 - 49
總數	112655	1883	12888	19392	22465	22367	16802	10904	5954
沒有子女	49981	1883	12764	16779	10335	4542	2183	1122	373
一個	17799	..	102	1956	5784	5457	2737	1239	524
二個	26439	..	19	614	4991	8719	6867	3578	1651
三個	12048	..	3	30	1157	2788	3537	2940	1593
四個	4147	..	..	13	156	664	1006	1368	940
五個	1402	..	..	..	37	119	323	429	494
六個	520	..	..	..	5	63	102	120	230
七個	161	..	..	..	..	8	24	61	68
八個	87	..	..	..	..	7	17	21	42
九個	46	..	..	..	..	..	5	16	25
十個及以上	25	..	..	..	..	..	1	10	14
普查前十二個月內產下的活嬰	6082	..	53	869	2465	1980	633	49	33
一個	6045	..	53	865	2455	1963	633	43	33
二個及以上	37	..	..	4	10	17	..	6	..

表 6.3 按產下活嬰數目、學級及歲組之十四至四十九歲的女性人口

學級及歲組	總數	產下活嬰數目											
		沒有子女	一個	二個	三個	四個	五個	六個	七個	八個	九個	十個及以上	活嬰總數
總數	112655	49981	17799	26439	12048	4147	1402	520	161	87	46	25	136064
學級零	3968	566	326	821	966	638	350	148	67	31	30	25	11331
14	10	10	-	-	-	-	-	-	-	-	-	-	-
15 - 19	90	90	-	-	-	-	-	-	-	-	-	-	-
20 - 24	218	165	25	21	7	-	-	-	-	-	-	-	88
25 - 29	436	127	96	97	63	34	19	-	-	-	-	-	710
30 - 34	800	83	63	215	212	150	48	26	2	1	-	-	2147
35 - 39	1018	46	66	249	332	174	106	26	7	11	-	1	3089
40 - 44	685	29	43	102	219	125	75	36	29	6	11	10	2445
45 - 49	711	16	33	137	133	155	102	60	29	13	19	14	2852
第一等級	53940	19762	7973	14485	7821	2634	871	267	78	38	11	-	77848
14	1768	1768	-	-	-	-	-	-	-	-	-	-	-
15 - 19	5656	5568	72	13	3	-	-	-	-	-	-	-	107
20 - 24	6930	5456	1055	395	17	7	-	-	-	-	-	-	1924
25 - 29	9775	3588	2612	2733	745	74	18	5	-	-	-	-	10729
30 - 34	11066	1764	2385	4745	1698	382	61	25	6	-	-	-	18994
35 - 39	9346	896	1155	4040	2376	635	172	55	17	-	-	-	20212
40 - 44	6296	549	498	1879	2001	966	299	52	32	15	5	-	16319
45 - 49	3103	173	196	680	981	570	321	130	23	23	6	-	9563
未完成	15634	4415	1930	4586	2921	1182	423	102	37	27	11	-	27894
14	376	376	-	-	-	-	-	-	-	-	-	-	-
15 - 19	853	834	16	3	-	-	-	-	-	-	-	-	22
20 - 24	1639	1296	182	160	1	-	-	-	-	-	-	-	505
25 - 29	2712	944	658	771	293	34	7	5	-	-	-	-	3280
30 - 34	3630	480	597	1657	654	194	41	2	5	-	-	-	6901
35 - 39	3104	229	282	1280	918	303	78	8	6	-	-	-	7288
40 - 44	2127	193	129	544	673	412	108	32	21	10	5	-	5888
45 - 49	1193	63	66	171	382	239	189	55	5	17	6	-	4010
完成	38306	15347	6043	9899	4900	1452	448	165	41	11	-	-	49954
14	1392	1392	-	-	-	-	-	-	-	-	-	-	-
15 - 19	4803	4734	56	10	3	-	-	-	-	-	-	-	85
20 - 24	5291	4160	873	235	16	7	-	-	-	-	-	-	1419
25 - 29	7063	2644	1954	1962	452	40	11	-	-	-	-	-	7449
30 - 34	7436	1284	1788	3088	1044	188	20	23	1	-	-	-	12093
35 - 39	6242	667	873	2760	1458	332	94	47	11	-	-	-	12924
40 - 44	4169	356	369	1335	1328	554	191	20	11	5	-	-	10431
45 - 49	1910	110	130	509	599	331	132	75	18	6	-	-	5553
第二等級	49103	26465	8530	10092	2934	794	157	92	16	18	5	-	42330
14	105	105	-	-	-	-	-	-	-	-	-	-	-
15 - 19	7090	7054	30	6	-	-	-	-	-	-	-	-	42
20 - 24	10974	9901	869	192	6	6	-	-	-	-	-	-	8159
25 - 29	10904	5597	2861	2082	322	42	-	-	-	-	-	-	1295
30 - 34	9491	2200	2733	3561	848	121	10	12	-	6	-	-	13053
35 - 39	5540	1029	1281	2250	753	169	26	21	-	6	5	-	9065
40 - 44	3369	440	585	1379	620	258	55	32	-	-	-	-	6702
45 - 49	1630	139	171	622	385	198	66	27	16	6	-	-	4014
第一階段	36428	19762	6252	7330	2267	617	118	54	5	18	5	-	31319
14	105	105	-	-	-	-	-	-	-	-	-	-	-
15 - 19	6082	6052	24	6	-	-	-	-	-	-	-	-	36
20 - 24	8243	7306	755	176	6	-	-	-	-	-	-	-	1125
25 - 29	7873	3822	2161	1574	284	32	-	-	-	-	-	-	6289
30 - 34	6774	1524	1978	2540	611	99	10	6	-	6	-	-	9421
35 - 39	3978	655	887	1685	584	130	10	16	-	6	5	-	6768
40 - 44	2375	259	365	988	501	208	38	16	-	-	-	-	4962
45 - 49	998	39	82	361	281	148	60	16	5	6	-	-	2718
第二階段	12675	6703	2278	2762	667	177	39	38	11	-	-	-	11011
15 - 19	1008	1002	6	-	-	-	-	-	-	-	-	-	6
20 - 24	2731	2595	114	16	-	6	-	-	-	-	-	-	170
25 - 29	3031	1775	700	508	38	10	-	-	-	-	-	-	1870
30 - 34	2717	676	755	1021	237	22	-	6	-	-	-	-	3632
35 - 39	1562	374	394	565	169	39	16	5	-	-	-	-	2297
40 - 44	994	181	220	391	119	50	17	16	-	-	-	-	1740
45 - 49	632	100	89	261	104	50	6	11	11	-	-	-	1296
第三等級	5644	3188	970	1041	327	81	24	13	-	-	-	-	4555
15 - 19	52	52	-	-	-	-	-	-	-	-	-	-	-
20 - 24	1270	1257	7	6	-	-	-	-	-	-	-	-	19
25 - 29	1350	1023	215	79	27	6	-	-	-	-	-	-	478
30 - 34	1010	495	276	198	30	11	-	-	-	-	-	-	806
35 - 39	898	212	235	328	76	28	19	-	-	-	-	-	1326
40 - 44	554	104	113	218	100	19	-	-	-	-	-	-	925
45 - 49	510	45	124	212	94	17	5	13	-	-	-	-	1001
不相等大學等級	2503	1346	405	482	198	47	19	6	-	-	-	-	2282
15 - 19	52	52	-	-	-	-	-	-	-	-	-	-	-
20 - 24	583	576	7	-	-	-	-	-	-	-	-	-	7
25 - 29	599	405	110	51	27	6	-	-	-	-	-	-	317
30 - 34	387	166	114	85	16	6	-	-	-	-	-	-	356
35 - 39	420	91	90	156	53	11	19	-	-	-	-	-	700
40 - 44	278	45	39	110	72	12	-	-	-	-	-	-	523
45 - 49	184	11	45	80	30	12	-	6	-	-	-	-	379
相等大學等級	3141	1842	565	559	129	34	5	7	-	-	-	-	2273
15 - 19	-	-	-	-	-	-	-	-	-	-	-	-	-
20 - 24	687	681	-	6	-	-	-	-	-	-	-	-	12
25 - 29	751	618	105	28	-	-	-	-	-	-	-	-	161
30 - 34	623	329	162	113	14	5	-	-	-	-	-	-	450
35 - 39	478	121	145	172	23	17	-	-	-	-	-	-	626
40 - 44	276	59	74	108	28	7	-	-	-	-	-	-	402
45 - 49	326	34	79	132	64	5	5	7	-	-	-	-	622

表 6.4 按生存子女數目及歲組之十四至四十九歲的女性人口

尚生存子女數目	總數	歲組							
		14	15 - 19	20 - 24	25 - 29	30 - 34	35 - 39	40 - 44	45 - 49
總數	112655	1883	12888	19392	22465	22367	16802	10904	5954
沒有子女	50061	1883	12764	16796	10341	4582	2189	1127	379
一個	17920	..	102	1939	5830	5493	2758	1270	528
二個	26670	..	19	614	5001	8758	6970	3614	1694
三個	11865	..	3	36	1119	2715	3451	2958	1583
四個	4111	..	..	7	132	647	1010	1341	974
五個	1281	..	..	..	37	107	289	390	458
六個	450	..	..	..	5	50	89	103	203
七個	156	..	..	..	..	8	24	55	69
八個	87	..	..	..	..	7	16	23	41
九個	31	..	..	..	..	..	5	14	12
十個及以上	23	..	..	..	..	..	1	9	13

表

VII - 非澳門出生之居住人口

這些統計表關乎非澳門出生人士但不包括水上居民人口。

表 7.1 按居澳時間，歲組及性別之非澳門出生的居住人口

歲組	性別	總數	居澳時間												
			<1	1	2	3	4	5	6	7	8	9	10-14	15-19	20年及以上
總數	男女	211272	12239	7672	10429	12032	8039	7137	6077	7210	8979	9489	75488	8289	38192
	男	98217	4553	3521	4332	4366	2936	2635	2326	2934	3420	3943	40674	4324	18253
	女	113055	7686	4151	6097	7666	5103	4502	3751	4276	5559	5546	34814	3965	19939
0 - 4	男女	2405	523	523	554	484	321	..	..	..	..	..	..	..	..
	男	1266	268	278	303	246	171	..	..	..	..	..	..	..	..
	女	1139	255	245	251	238	150	..	..	..	..	..	..	..	..
5 - 9	男女	4907	264	307	435	509	463	682	565	610	589	483	..	..	..
	男	2589	135	168	236	273	245	377	291	324	283	257	..	..	..
	女	2318	129	139	199	236	218	305	274	286	306	226	..	..	..
10 - 14	男女	9472	271	316	419	532	502	583	550	673	850	712	4064	..	..
	男	4963	162	170	232	254	292	297	289	357	469	346	2095	..	..
	女	4509	109	146	187	278	210	286	261	316	381	366	1969	..	..
15 - 19	男女	14431	1467	601	882	1072	698	651	468	590	702	745	5280	1275	..
	男	6427	229	244	336	394	288	317	248	344	351	371	2687	618	..
	女	8004	1238	357	546	678	410	334	220	246	351	374	2593	657	..
20 - 24	男女	21688	3497	1471	2451	2818	1266	1045	661	667	645	598	5186	658	725
	男	7289	673	388	754	700	354	295	186	243	251	248	2523	321	353
	女	14399	2824	1083	1697	2118	912	750	475	424	394	350	2663	337	372
25 - 29	男女	27158	1929	1169	1704	1951	1189	1106	953	1158	1503	1571	10942	849	1134
	男	11037	712	524	720	660	372	293	256	322	442	535	5265	425	511
	女	16121	1217	645	984	1291	817	813	697	836	1061	1036	5677	424	623
30 - 34	男女	31919	1218	929	1042	1263	896	702	793	1018	1496	1945	17272	994	2351
	男	15437	615	488	462	499	309	264	269	340	451	709	9363	537	1131
	女	16482	603	441	580	764	587	438	524	678	1045	1236	7909	457	1220
35 - 39	男女	25831	918	748	874	981	771	682	662	851	1194	1466	12490	1129	3065
	男	13546	525	403	403	423	283	218	235	291	370	577	7512	692	1614
	女	12285	393	345	471	558	488	464	427	560	824	889	4978	437	1451
40 - 44	男女	18043	640	547	672	743	553	457	451	556	773	811	7141	868	3831
	男	9790	419	296	298	310	170	150	157	226	283	347	4451	512	2171
	女	8253	221	251	374	433	383	307	294	330	490	464	2690	356	1660
45 - 49	男女	10471	337	322	307	342	313	247	212	282	366	389	4071	465	2818
	男	5763	232	185	149	145	102	88	92	116	151	188	2473	246	1596
	女	4708	105	137	158	197	211	159	120	166	215	201	1598	219	1222
50 - 54	男女	8485	301	241	261	315	229	193	173	206	232	265	2862	436	2771
	男	4642	188	144	117	114	81	74	76	106	113	160	1736	249	1484
	女	3843	113	97	144	201	148	119	97	100	119	105	1126	187	1287
55 - 59	男女	8425	256	157	278	324	240	233	163	149	179	165	1921	398	3962
	男	4060	143	96	130	106	78	82	55	53	80	83	1047	208	1899
	女	4365	113	61	148	218	162	151	108	96	99	82	874	190	2063
60 - 64	男女	8592	207	127	250	278	257	198	157	141	141	107	1467	348	4914
	男	3770	95	62	97	113	83	63	73	51	56	42	623	153	2259
	女	4822	112	65	153	165	174	135	84	90	85	65	844	195	2655
65 - 69	男女	7053	142	86	152	222	193	193	121	109	107	93	1098	280	4257
	男	2904	56	32	39	70	65	76	45	38	35	33	376	129	1910
	女	4149	86	54	113	152	128	117	76	71	72	60	722	151	2347
70 - 74	男女	5422	119	62	91	113	89	89	98	90	86	70	833	252	3430
	男	2214	52	20	33	33	28	25	41	46	30	26	268	104	1508
	女	3208	67	42	58	80	61	64	57	44	56	44	565	148	1922
75 - 79	男女	3467	77	35	34	54	33	42	35	65	57	41	490	170	2334
	男	1388	28	12	18	15	9	12	8	49	15	15	158	70	979
	女	2079	49	23	16	39	24	30	27	16	42	26	332	100	1355
80 - 84	男女	2140	45	24	20	18	18	20	9	34	27	18	254	106	1547
	男	774	15	9	4	4	4	3	4	26	12	2	71	46	574
	女	1366	30	15	16	14	14	17	5	8	15	16	183	60	973
85歲及以上	男女	1363	28	7	3	13	8	14	6	11	32	10	117	61	1053
	男	358	6	2	1	7	2	1	1	2	28	4	26	14	264
	女	1005	22	5	2	6	6	13	5	9	4	6	91	47	789

附註：上表涵蓋所有非在澳門出生的澳門居民

表 7.2 按前居地，居澳時間及性別之非澳門出生的居住人口

居澳時間	性別	總數	前居地					
			中國	香港	葡國	菲律賓	泰國	其他
總數	男女	204436	172562	11535	4191	1911	2009	12228
	男	94892	78935	6441	2171	599	309	6437
	女	109544	93627	5094	2020	1312	1700	5791
<1	男女	12074	7414	1336	536	602	1216	970
	男	4470	2622	837	258	163	135	455
	女	7604	4792	499	278	439	1081	515
1	男女	7472	4849	630	706	374	297	616
	男	3412	2167	414	346	101	65	319
	女	4060	2682	216	360	273	232	297
2	男女	10180	8033	660	454	343	131	559
	男	4200	3105	400	232	144	26	293
	女	5980	4928	260	222	199	105	266
3	男女	11804	10070	568	472	243	66	385
	男	4240	3368	348	216	91	13	204
	女	7564	6702	220	256	152	53	181
4	男女	7803	6544	405	424	129	54	247
	男	2814	2188	246	205	36	9	130
	女	4989	4356	159	219	93	45	117
5	男女	6899	5936	376	261	59	40	227
	男	2502	2024	196	122	14	10	136
	女	4397	3912	180	139	45	30	91
6	男女	5837	5007	312	278	32	18	190
	男	2210	1754	187	156	10	1	102
	女	3627	3253	125	122	22	17	88
7	男女	6942	6175	309	228	38	22	170
	男	2796	2375	175	122	15	1	108
	女	4146	3800	134	106	23	21	62
8	男女	8665	7959	331	186	12	15	162
	男	3275	2880	191	105	4	3	92
	女	5390	5079	140	81	8	12	70
9	男女	9126	8579	254	104	11	16	162
	男	3751	3450	150	59	6	5	81
	女	5375	5129	104	45	5	11	81
10-14	男女	74004	69820	1827	221	37	87	2012
	男	39897	37682	1036	120	7	23	1029
	女	34107	32138	791	101	30	64	983
15-19	男女	7506	3238	1195	67	2	26	2978
	男	3940	1663	615	38	0	9	1615
	女	3566	1575	580	29	2	17	1363
20 年及以上	男女	36124	28938	3332	254	29	21	3550
	男	17385	13657	1646	192	8	9	1873
	女	18739	15281	1686	62	21	12	1677

附註：上表顯示所有非澳門出生而曾於其他地方逗留三個月或以上的居民

表7.3按居澳時間,歲組及性別的在中國出生及以中國為前居地之居住人口

歲組	性別	總數	居澳時間												
			-1	1	2	3	4	5	6	7	8	9	10-14	15-19	20年及以上
總數	男女	168917	7343	4802	7994	10010	6504	5865	4921	5999	7754	8431	67958	2806	28530
	男	77046	2582	2146	3083	3340	2172	1986	1714	2279	2787	3381	36686	1442	13448
	女	91871	4761	2656	4911	6670	4332	3879	3207	3720	4967	5050	31272	1364	15082
0 - 4	男女	681	126	147	197	167	44	..	..	..	..	..	..	..	..
	男	359	74	80	108	78	19	..	..	..	..	..	..	..	..
	女	322	52	67	89	89	25	..	..	..	..	..	..	..	..
5 - 9	男女	2489	127	189	320	414	357	320	235	249	210	68	..	..	..
	男	1362	74	109	171	228	186	185	131	136	105	37	..	..	..
	女	1127	53	80	149	186	171	135	104	113	105	31	..	..	..
10 - 14	男女	6851	154	208	327	443	429	525	487	616	794	655	2213	..	..
	男	3607	89	122	177	208	251	276	261	327	435	314	1147	..	..
	女	3244	65	86	150	235	178	249	226	289	359	341	1066	..	..
15 - 19	男女	12274	1261	467	792	994	640	589	421	550	669	717	5022	152	..
	男	5417	161	173	289	356	260	288	219	321	337	356	2582	75	..
	女	6857	1100	294	503	638	380	301	202	229	332	361	2440	77	..
20 - 24	男女	18534	2609	1144	2225	2695	1189	989	627	641	605	573	4896	255	86
	男	6031	468	299	659	644	327	268	171	224	223	236	2375	104	33
	女	12503	2141	845	1566	2051	862	721	456	417	382	337	2521	151	53
25 - 29	男女	22644	917	691	1345	1647	1028	1003	875	1086	1425	1534	10346	341	406
	男	9184	404	331	562	542	304	260	220	291	413	519	4972	180	186
	女	13460	513	360	783	1105	724	743	655	795	1012	1015	5374	161	220
30 - 34	男女	26701	541	497	728	982	691	538	651	857	1352	1850	16337	349	1328
	男	12922	316	259	310	360	223	176	196	264	386	666	8896	207	663
	女	13779	225	238	418	622	468	362	455	593	966	1184	7441	142	665
35 - 39	男女	21078	504	461	624	768	603	552	526	697	1068	1345	11542	369	2019
	男	10958	307	244	272	309	197	147	152	206	295	512	6984	250	1083
	女	10120	197	217	352	459	406	405	374	491	773	833	4558	119	936
40 - 44	男女	14257	369	357	470	575	432	362	356	453	680	743	6481	285	2694
	男	7687	273	193	184	212	116	95	104	163	230	306	4067	170	1574
	女	6570	96	164	286	363	316	267	252	290	450	437	2414	115	1120
45 - 49	男女	8213	186	196	206	270	230	195	163	223	296	340	3628	181	2099
	男	4496	149	116	98	104	61	58	59	77	109	159	2204	92	1210
	女	3717	37	80	108	166	169	137	104	146	187	181	1424	89	889
50 - 54	男女	6429	157	150	175	231	178	154	124	149	180	215	2468	155	2093
	男	3476	103	96	67	67	48	50	48	68	82	130	1510	85	1122
	女	2953	54	54	108	164	130	104	76	81	98	85	958	70	971
55 - 59	男女	6429	117	100	220	281	201	197	128	108	135	136	1559	165	3082
	男	2965	60	61	88	76	54	58	35	34	49	66	831	83	1470
	女	3464	57	39	132	205	147	139	93	74	86	70	728	82	1612
60 - 64	男女	6684	96	77	169	236	212	173	128	108	102	81	1187	136	3979
	男	2770	44	35	55	84	60	49	51	30	33	24	475	52	1778
	女	3914	52	42	114	152	152	124	77	78	69	57	712	84	2201
65 - 69	男女	5651	62	49	114	176	164	151	97	92	79	65	919	123	3560
	男	2180	24	11	21	45	43	53	31	32	21	20	273	43	1563
	女	3471	38	38	93	131	121	98	66	60	58	45	646	80	1997
70 - 74	男女	4348	54	32	54	82	70	73	67	73	69	55	677	119	2923
	男	1675	18	8	13	17	16	13	26	33	23	19	205	40	1244
	女	2673	36	24	41	65	54	60	41	40	46	36	472	79	1679
75 - 79	男女	2743	31	21	16	33	22	25	27	59	41	33	379	89	1967
	男	1064	9	4	6	5	6	8	7	46	11	12	104	35	811
	女	1679	22	17	10	28	16	17	20	13	30	21	275	54	1156
80 - 84	男女	1769	22	11	12	9	10	13	7	29	20	13	207	53	1363
	男	607	6	3	3	3	1	1	3	25	8	1	44	20	489
	女	1162	16	8	9	6	9	12	4	4	12	12	163	33	874
85歲及以上	男女	1142	10	5	..	7	4	6	2	9	29	8	97	34	931
	男	286	3	2	..	2	..	1	..	2	27	4	17	6	222
	女	856	7	3	..	5	4	5	2	7	2	4	80	28	709

VIII - 就業及失業之居住人口表

這些統計表涵蓋所有勞動人口(就業及失業)的特性，亦包括水上居民人口。

根據勞動人口的定義，這些統計表不包括十四歲以下人士。

表 8.1 按歲組，行業及性別之就業人口

行業分類	性別	總數	歲組											
			14	15-19	20-24	25-29	30-34	35-39	40-44	45-49	50-54	55-59	60-64	65歲及以上
總數	男女	193773	681	13179	27081	33374	36177	30088	21280	10934	7072	5775	3934	4198
	男	107809	381	6362	10775	16585	21116	18361	13214	7006	4714	3837	2733	2725
	女	85964	300	6817	16306	16789	15061	11727	8066	3928	2358	1938	1201	1473
1 - 農林業，獸獵及漁業	男女	2677	40	397	375	410	422	319	230	160	112	102	36	74
	男	1618	23	251	219	233	248	183	145	103	67	67	29	50
	女	1059	17	146	156	177	174	136	85	57	45	35	7	24
2 - 採礦工業	男女	54	..	..	..	6	..	12	11	7	7	8	3	..
	男	48	..	..	..	..	..	12	11	7	7	8	3	..
	女	6	..	..	..	6	..	..	..	..	..	..	..	..
3 - 製造業	男女	62380	388	4866	9562	11003	12087	9403	6282	3369	1941	1432	866	1181
	男	22396	172	1447	1933	3179	4426	3789	2846	1737	1080	708	461	618
	女	39984	216	3419	7629	7824	7661	5614	3436	1632	861	724	405	563
4 - 電力，氣體燃料及用水	男女	1211	..	13	88	169	227	191	232	141	35	58	36	21
	男	1042	..	6	72	112	190	170	212	135	35	53	36	21
	女	169	..	7	16	57	37	21	20	6	..	5	..	..
5 - 建築及公共工程	男女	15112	14	470	1241	2515	3457	3197	1969	926	554	383	232	154
	男	13472	14	380	1029	2111	3118	2879	1812	867	536	367	210	149
	女	1640	..	90	212	404	339	318	157	59	18	16	22	5
6 - 批發，零售，發應，酒樓及酒店	男女	42774	122	3452	6176	7180	7180	5965	4584	2387	1692	1460	1265	1311
	男	25341	76	1846	2600	3725	4549	3865	3072	1646	1109	1035	901	917
	女	17433	46	1606	3576	3455	2631	2100	1512	741	583	425	364	394
7 - 運輸，貨倉及通訊	男女	9351	1	284	737	1335	1944	1964	1422	585	385	269	224	201
	男	7744	1	117	381	1010	1738	1774	1218	534	356	241	189	185
	女	1607	..	167	356	325	206	190	204	51	29	28	35	16
8 - 銀行，金融財務，保險，地產及商業服務	男女	9229	5	462	1839	1765	1649	1199	704	440	326	379	264	197
	男	5480	5	185	735	859	954	807	495	373	291	352	248	176
	女	3749	..	277	1104	906	695	392	209	67	35	27	16	21
9 - 公眾服務，社會福利及個人服務	男女	50972	111	3235	7063	8985	9211	7838	5839	2919	2020	1684	1008	1059
	男	30662	90	2130	3806	5350	5893	4882	3403	1604	1233	1006	656	609
	女	20310	21	1105	3257	3635	3318	2956	2436	1315	787	678	352	450
0 - 未確定之行業	男女	13	..	..	..	6	..	..	7	..	..	..	..	..
	男	6	..	..	..	6	..	..	..	..	..	..	..	..
	女	7	..	..	..	..	..	..	7	..	..	..	..	..

表 8.2 按歲組，職業及性別之就業居住人口

職業分類	性別	總數	歲組											
			14	15-19	20-24	25-29	30-34	35-39	40-44	45-49	50-54	55-59	60-64	65歲及以上
總數	男女	193773	681	13179	27081	33374	36177	30088	21280	10934	7072	5775	3934	4198
	男	107809	381	6362	10775	16585	21116	18361	13214	7006	4714	3837	2733	2725
	女	85964	300	6817	16306	16789	15061	11727	8066	3928	2358	1938	1201	1473
1-公共及私營機構之管理人	男女	17442	..	32	402	2033	3253	3392	2891	1841	1222	891	703	782
	男	13795	..	27	248	1412	2384	2746	2374	1544	1022	783	595	660
	女	3647	..	5	154	621	869	646	517	297	200	108	108	122
2-科學技術及同等專業人士	男女	3010	..	..	142	483	552	434	324	293	374	222	132	54
	男	1999	..	..	71	294	360	264	221	178	283	187	96	45
	女	1011	..	..	71	189	192	170	103	115	91	3536	9	
3-一般技術，輔助技術，藝術，宗教及同等職業人士	男女	12711	..	502	1770	2416	2194	1970	1660	919	553	387	149	191
	男	6998	..	190	813	1173	1182	1151	1014	586	388	255	104	142
	女	5713	..	312	957	1243	1012	819	646	333	165	132	45	49
4-秘書，管理，會計及其他	男女	27899	21	2727	6921	5960	4451	3085	2068	1078	496	475	351	266
	男	11132	11	978	2045	2062	1714	1450	1022	619	351	362	281	237
	女	16767	10	1749	4876	3898	2737	1635	1046	459	145	113	70	29
5-商務，護術及保安服務及其他私人服務	男女	25351	89	2991	5786	5694	4141	2497	1815	758	499	455	344	282
	男	15203	34	1682	2832	3286	2803	1678	1251	489	369	320	271	188
	女	10148	55	1309	2954	2408	1338	819	564	269	130	135	73	94
6-農民，牧民，農業工人，漁民及其他同等工人	男女	2899	40	378	378	464	453	421	297	149	126	112	32	49
	男	1916	23	244	222	292	301	285	211	105	82	89	25	37
	女	983	17	134	156	172	152	136	86	44	44	23	7	12
7-工業手作人士	男女	28975	97	1791	3045	5193	6778	5452	3349	1462	628	487	378	315
	男	24458	91	1540	2651	4341	5777	4555	2852	1174	539	409	310	219
	女	4517	6	251	394	852	1001	897	497	288	89	78	68	96
8-工業工人	男女	37672	154	2703	6507	7325	8378	6002	3535	1401	719	497	248	203
	男	12892	57	511	812	1814	3192	2777	1880	762	440	322	185	140
	女	24780	97	2192	5695	5511	5186	3225	1655	639	279	175	63	63
9-未確實職業人士	男女	37814	280	2055	2130	3806	5977	6835	5341	3033	2455	2249	1597	2056
	男	19416	165	1190	1081	1911	3403	3455	2389	1549	1240	1110	866	1057
	女	18398	115	865	1049	1895	2574	3380	2952	1484	1215	1139	731	999

表 8.3 按學級，職業及性別之就業人口

職業分類	性別	總數	學級						
			學級等	第一等級		第二等級		第三等級	
				未完成	完成	第一階段	第二階段	不相等大學等級	相等大學等級
總數	男女	193773	9571	26963	61022	60135	23316	4297	8469
	男	107809	3839	15144	34619	33209	13400	2069	5529
	女	85964	5732	11819	26403	26926	9916	2228	2940
1-公共及私營機構之管理人	男女	17442	581	1313	3655	5784	3590	647	1872
	男	13795	370	1033	2965	4521	2882	491	1533
	女	3647	211	280	690	1263	708	156	339
2-科學技術及同等專業人士	男女	3010	2	6	40	126	173	115	2548
	男	1999	2	6	40	93	128	69	1661
	女	1011	..	..	..	33	45	46	887
3-一般技術，輔助技術，藝術，宗教及同等職業人士	男女	12711	35	420	1769	4441	2585	1628	1833
	男	6998	23	323	1203	2539	1232	580	1098
	女	5713	12	97	566	1902	1353	1048	735
4-秘書，管理，會計及其他	男女	27899	119	886	4727	13102	6804	950	131
	男	11132	76	468	1774	4952	2662	435	765
	女	16767	43	418	2953	8150	4142	515	546
5-商務，護衛及保安服務及其他	男女	25351	523	2847	9938	9185	2379	227	252
	男	15203	234	1618	5944	5668	1490	121	128
	女	10148	289	1229	3994	3517	889	106	124
6-農民，牧民，農業工人，漁民及其他同等工人	男女	2899	1475	876	382	110	40	10	6
	男	1916	758	673	325	104	40	10	6
	女	983	717	203	57	6	..	..	..
7-工業手作人士	男女	28975	883	5269	11931	8196	2406	185	105
	男	24458	532	4327	10139	7046	2148	174	92
	女	4517	351	942	1792	1150	258	11	13
8-工業工人	男女	37672	1051	6337	15250	11769	2963	134	168
	男	12892	341	2100	5071	3915	1278	82	105
	女	24780	710	4237	10179	7854	1685	52	63
9-未確實職業人士	男女	37814	4902	9009	13330	7422	2376	401	374
	男	19416	1503	4596	7158	4371	1540	107	141
	女	18398	3399	4413	6172	3051	836	294	233

表 8.4 按職業、婚姻狀況、歲組及性別之就業居住人口

婚姻狀況及歲組	性別	總數	公共及私營機構之管理人	科學技術及同等專業人士	一般技術，輔助技術，藝術，宗教及同等職業人士	秘書，管理，會計及其他	商務，護術及保安服務及其他私人服務	農民，牧民，農業工人，漁民及其他同等工人	工業手作人士	工業工人	未確實職業人士
總數	男女	193773	17442	3010	12711	27899	25351	2899	28975	37672	37814
	男	107809	13795	1999	6998	11132	15203	1916	24458	12892	19416
	女	85964	3647	1011	5713	16767	10148	983	4517	24780	18398
14	男女	681	..	..	..	21	89	40	97	154	280
	男	381	..	..	..	11	34	23	91	57	165
	女	300	..	..	..	10	55	17	6	97	115
15 - 19	男女	13179	32	..	502	2727	2991	378	1791	2703	2055
	男	6362	27	..	190	978	1682	244	1540	511	1190
	女	6817	5	..	312	1749	1309	134	251	2192	865
20 - 24	男女	27081	402	142	1770	6921	5786	378	3045	6507	2130
	男	10775	248	71	813	2045	2832	222	2651	812	1081
	女	16306	154	71	957	4876	2954	156	394	5695	1049
25 - 29	男女	33374	2033	483	2416	5960	5694	464	5193	7325	3806
	男	16585	1412	294	1173	2062	3286	292	4341	1814	1911
	女	16789	621	189	1243	3898	2408	172	852	5511	1895
30 - 34	男女	36177	3253	552	2194	4451	4141	453	6778	8378	5977
	男	21116	2384	360	1182	1714	2803	301	5777	3192	3403
	女	15061	869	192	1012	2737	1338	152	1001	5186	2574
35 - 39	男女	30088	3392	434	1970	3085	2497	421	5452	6002	6835
	男	18361	2746	264	1151	1450	1678	285	4555	2777	3455
	女	11727	646	170	819	1635	819	136	897	3225	3380
40 - 44	男女	21280	2891	324	1660	2068	1815	297	3349	3535	5341
	男	13214	2374	221	1014	1022	1251	211	2852	1880	2389
	女	8066	517	103	646	1046	564	86	497	1655	2952
45 - 49	男女	10934	1841	293	919	1078	758	149	1462	1401	3033
	男	7006	1544	178	586	619	489	105	1174	762	1549
	女	3928	297	115	333	459	269	44	288	639	1484
50 - 54	男女	7072	1222	374	553	496	499	126	628	719	2455
	男	4714	1022	283	388	351	369	82	539	440	1240
	女	2358	200	91	165	145	130	44	89	279	1215
55 - 59	男女	5775	891	222	387	475	455	112	487	497	2249
	男	3837	783	187	255	362	320	89	409	322	1110
	女	1938	108	35	132	113	135	23	78	175	1139
60 - 64	男女	3934	703	132	149	351	344	32	378	248	1597
	男	2733	595	96	104	281	271	25	310	185	866
	女	1201	108	36	45	70	73	7	68	63	731
65 歲及以上	男女	4198	782	54	191	266	282	49	315	203	2056
	男	2725	660	45	142	237	188	37	219	140	1057
	女	1473	122	9	49	29	94	12	96	63	999

(轉下頁)

表 8.4 按職業、婚姻狀況、歲組及性別之就業居住人口

(承上頁)

婚姻狀況及歲組	性別	總數	公共及私營機構之管理人	科學技術及同等專業人士	一般技術、輔助技術、藝術、宗教及同等職業人士	秘書、管理、會計及其他	商務、護衛及保安服務及其他私人服務	農民、牧民、農業工人、漁民及其他同等工人	工業手作人士	工業工人	未確實職業人士
未婚	男女	65231	2168	782	4550	14379	12372	1002	8783	13095	8100
	男	32482	1540	445	2134	5174	6975	692	7651	3052	4819
	女	32749	628	337	2416	9205	5397	310	1132	10043	3281
14	男女	681	..	..	..	21	89	40	97	154	280
	男	381	..	..	..	11	34	23	91	57	165
	女	300	..	..	..	10	55	17	6	97	115
15 - 19	男女	12934	32	..	485	2682	2913	357	1765	2658	2042
	男	6277	27	..	185	967	1660	229	1519	505	1185
	女	6657	5	..	300	1715	1253	128	246	2153	857
20 - 24	男女	23168	314	142	1552	6165	4880	316	2591	5455	1753
	男	9651	209	71	745	1975	2521	200	2258	716	956
	女	13517	105	71	807	4190	2359	116	333	4739	797
25 - 29	男女	15187	771	331	1314	3543	2891	187	2236	2437	1477
	男	8289	544	203	646	1447	1698	150	2008	686	907
	女	6898	227	128	668	2096	1193	37	228	1751	570
30 - 34	男女	7190	507	160	617	1179	1057	62	1163	1399	1046
	男	4342	369	95	306	461	716	52	1030	635	678
	女	2848	138	65	311	718	341	10	133	764	368
35 - 39	男女	3046	258	60	291	474	271	25	551	576	540
	男	1732	196	26	145	173	172	24	422	248	326
	女	1314	62	34	146	301	99	1	129	328	214
40 - 44	男女	1533	156	23	128	222	168	2	190	280	364
	男	856	102	11	52	102	115	2	158	124	190
	女	677	54	12	76	120	53	..	32	156	174
45 - 49	男女	473	59	25	51	56	23	..	111	64	84
	男	303	49	19	27	11	11	..	93	36	57
	女	170	10	6	24	45	12	..	18	28	27
50 - 54	男女	300	39	18	10	17	39	1	32	25	119
	男	206	28	13	5	17	24	1	32	13	73
	女	94	11	5	5	..	15	..	.	12	46
55 - 59	男女	230	16	..	34	5	18	3	15	10	129
	男	149	11	..	6	5	6	2	15	10	94
	女	81	5	..	28	..	12	1	.	.	35
60 - 64	男女	216	..	14	35	10	20	4	23	21	89
	男	157	..	6	12	5	15	4	20	16	79
	女	59	..	8	23	5	5	..	3	5	10
65 歲及以上	男女	273	16	9	33	5	3	5	9	16	177
	男	139	5	1	5	..	3	5	5	6	109
	女	134	11	8	28	5	..	..	4	10	68

(轉下頁)

表 8.4 按職業、婚姻狀況、歲組及性別之就業居住人口

(承上頁)

婚姻狀況及歲組	性別	總數	公共及私營機構之管理人	科學技術及同等專業人士	一般技術,輔助技術,藝術,宗教及同等職業人士	秘書,管理,會計及其他	商務,護衛及保安服務及其他私人服務	農民,牧民,農業工人,漁民及其他同等工人	工業手作人士	工業工人	未確實職業人士
已婚	男女	123656	14845	2091	7829	12989	12495	1861	19820	24057	27669
	男	73679	12041	1491	4732	5761	8037	1194	16590	9680	14153
	女	49977	2804	600	3097	7228	4458	667	3230	14377	13516
14	男女		..	..	..	..	..	..	.	.	..
	男	..	..	..	..	..	..	.	.	..	
	女	..	..	..	..	..	..	.	.	..	
15 - 19	男女	245	..	..	17	45	78	21	26	45	13
	男	85	..	..	5	11	22	15	21	6	5
	女	160	..	..	12	34	56	6	5	39	8
20 - 24	男女	3847	88	..	212	732	881	62	454	1046	372
	男	1116	39	..	68	70	305	22	393	96	123
	女	2731	49	..	144	662	576	40	61	950	249
25 - 29	男女	17979	1251	152	1085	2392	2738	276	2934	4857	2294
	男	8210	862	91	525	607	1550	141	2310	1124	1000
	女	9769	389	61	560	1785	1188	135	624	3733	1294
30 - 34	男女	28466	2709	380	1535	3197	3004	387	5577	6871	4806
	男	16580	1989	259	855	1232	2060	245	4724	2536	2680
	女	11886	720	121	680	1965	944	142	853	4335	2126
35 - 39	男女	26457	3066	346	1609	2535	2161	396	4844	5358	6142
	男	16434	2511	228	985	1257	1490	261	4095	2505	3102
	女	10023	555	118	624	1278	671	135	749	2853	3040
40 - 44	男女	19124	2678	264	1483	1779	1592	282	3109	3156	4781
	男	12099	2249	192	934	893	1119	197	2660	1702	2153
	女	7025	429	72	549	886	473	85	449	1454	2628
45 - 49	男女	9969	1745	256	814	958	715	149	1304	1266	2762
	男	6557	1472	159	547	591	468	105	1059	703	1453
	女	3412	273	97	267	367	247	44	245	563	1309
50 - 54	男女	6361	1144	333	502	457	434	123	578	661	2129
	男	4404	988	257	378	328	327	81	489	421	1135
	女	1957	156	76	124	129	107	42	89	240	994
55 - 59	男女	5022	824	208	338	413	405	104	433	442	1855
	男	3541	751	181	234	343	304	82	367	307	972
	女	1481	73	27	104	70	101	22	66	135	883
60 - 64	男女	3244	693	113	104	300	267	27	323	206	1211
	男	2446	590	85	87	261	220	21	274	163	745
	女	798	103	28	17	39	47	6	49	43	466
65歲及以上	男女	2942	647	39	130	181	220	34	238	149	1304
	男	2207	590	39	114	168	172	24	198	117	785
	女	735	57	-	16	13	48	10	40	32	519

(轉下頁)

表 8.4 按職業、婚姻狀況、歲組及性別之就業居住人口

(承上頁)

婚姻狀況及歲組	性別	總數	公共及私營機構之管理人	科學技術及同等專業人士	一般技術、輔助技術、藝術、宗教及同等職業人士	秘書、管理、會計及其他	商務、護衛及保安服務及其他私人服務	農民、牧民、農業工人、漁民及其他同等工人	工業手作人士	工業工人	未確實職業人士
分居/離婚	男女	2191	241	113	216	320	273	17	211	287	513
	男	987	132	46	86	108	119	17	152	112	215
	女	1204	109	67	130	212	154	..	59	175	298
14	男女	..	..	..	..	..	..	..	..	..	..
	男	..	..	..	..	..	..	..	..	..	..
	女	..	..	..	..	..	..	..	..	..	..
15 - 19	男女	..	..	..	..	..	..	..	..	..	..
	男	..	..	..	..	..	..	..	..	..	..
	女	..	..	..	..	..	..	..	..	..	..
20 - 24	男女	63	..	..	6	24	25	..	..	6	2
	男	8	..	..	..	..	6	..	..	..	2
	女	55	..	..	6	24	19	..	..	6	..
25 - 29	男女	196	11	..	15	25	65	1	23	31	25
	男	84	6	..	..	8	38	1	23	4	4
	女	112	5	..	15	17	27	..	..	27	21
30 - 34	男女	394	21	12	31	63	68	4	23	86	86
	男	177	15	6	21	21	27	4	23	21	39
	女	217	6	6	10	42	41	..	..	65	47
35 - 39	男女	438	68	22	65	53	51	..	47	45	87
	男	173	39	4	21	20	16	..	28	18	27
	女	265	29	18	44	33	35	..	19	27	60
40 - 44	男女	428	46	31	34	45	38	12	50	68	104
	男	227	23	18	18	22	17	12	34	44	39
	女	201	23	13	16	23	21	..	16	24	65
45 - 49	男女	256	29	12	35	41	10	..	34	29	66
	男	95	16	..	6	11	5	..	16	13	28
	女	161	13	12	29	30	5	..	18	16	38
50 - 54	男女	138	23	23	10	17	..	..	7	11	47
	男	64	6	13	..	6	..	..	7	6	26
	女	74	17	10	10	11	..	..	..	5	21
55 - 59	男女	144	32	8	15	25	6	..	22	..	36
	男	73	21	..	15	4	..	..	16	..	17
	女	71	11	8	..	21	6	..	6	..	19
60 - 64	男女	70	..	5	5	11	10	..	5	5	29
	男	36	..	5	5	..	10	..	5	..	11
	女	34	..	..	..	11	..	..	..	5	18
65歲及以上	男女	64	11	..	..	16	..	-	..	6	31
	男	50	6	..	..	16	..	-	..	6	22
	女	14	5	..	..	..	-	-	..	-	9

(轉下頁)

表 8.4 按職業、婚姻狀況、歲組及性別之就業居住人口

(承上頁)

婚姻狀況及歲組	性別	總數	公共及私營機構之管理人	科學技術及同等專業人士	一般技術,輔助技術,藝術,宗教及同等職業人士	秘書,管理,會計及其他	商務,護衛及保安服務及其他私人服務	農民,牧民,農業工人,漁民及其他同等工人	工業手作人士	工業工人	未確實職業人士
鰥/寡	男女	2695	188	24	116	211	211	19	161	233	1532
	男	661	82	17	46	89	72	13	65	48	229
	女	2034	106	7	70	122	139	6	96	185	1303
14	男女	..	..	..	..	..	..	..	..	..	..
	男	..	..	..	..	..	..	..	..	..	..
	女	..	..	..	..	..	..	..	..	..	..
15 - 19	男女	..	..	..	..	..	..	..	..	..	..
	男	..	..	..	..	..	..	..	..	..	..
	女	..	..	..	..	..	..	..	..	..	..
20 - 24	男女	3	..	..	..	..	..	..	..	..	3
	男	..	..	..	..	..	..	..	..	..	
	女	3	..	..	..	..	..	..	..	..	3
25 - 29	男女	12	..	..	2	..	..	..	..	..	10
	男	2	..	..	2	..	..	..	..	..	..
	女	10	..	..	..	..	..	..	..	..	10
30 - 34	男女	127	16	..	11	12	12	..	15	22	39
	男	17	11	..	..	..	..	..	..	..	6
	女	110	5	..	11	12	12	..	15	22	33
35 - 39	男女	147	..	6	5	23	14	..	10	23	66
	男	22	..	6	..	..	..	..	10	6	..
	女	125	..	..	5	23	14	..	..	17	66
40 - 44	男女	195	11	6	15	22	17	1	..	31	92
	男	32	..	..	10	5	..	..	..	10	7
	女	163	11	6	5	17	17	1	..	21	85
45 - 49	男女	236	8	..	19	23	10	..	13	42	121
	男	51	7	..	6	6	5	..	6	10	11
	女	185	1	..	13	17	5	..	7	32	110
50 - 54	男女	273	16	..	31	5	26	2	11	22	160
	男	40	..	..	5	..	18	..	11	..	6
	女	23316	..	26	5	8	2	..	22	154	
55 - 59	男女	379	19	6	..	32	26	5	17	45	229
	男	74	..	6	..	10	10	5	11	5	27
	女	305	19	..	..	22	16	..	6	40	202
60 - 64	男女	404	10	..	5	30	47	1	27	16	268
	男	94	5	..	..	15	26	..	11	6	31
	女	310	5	..	5	15	21	1	16	10	237
65歲及以上	男女	919	108	6	28	64	59	10	68	32	544
	男	329	59	5	23	53	13	8	16	11	141
	女	590	49	1	5	11	46	2	52	21	403

表 8.5 按職業，行業及性別之就業居住人口

行業分類	性別	總數	公共及私營機構之管理人	科學技術及同等專業人士	一般技術，輔助技術，藝術，宗教及同等職業人士	秘書，管理，會計及其他	商務，護術及保安服務及其他私人服務	農民，牧民，農業工人，漁民及其他同等工人	工業手作人士	工業工人	未確實職業人士
總數	男女	193773	17442	3010	12711	27899	25351	2899	28975	37672	37814
	男	107809	13795	1999	6998	11132	15203	1916	24458	12892	19416
	女	85964	3647	1011	5713	16767	10148	983	4517	24780	18398
1-農林業，獸獵及漁業	男女	2677	97	..	..	17	..	2435	39	16	73
	男	1618	83	..	..	11	..	1468	..	16	40
	女	1059	14	..	..	6	..	967	39	..	33
2-採礦工業	男女	54	..	..	7	6	..	..	16	21	4
	男	48	..	..	7	6	..	..	16	15	4
	女	6	..	..	..	..	..	..	..	6	..
3-製造業	男女	62380	3874	103	1594	4767	369	17	10376	29994	11286
	男	22396	3195	82	1140	1410	222	17	6632	5521	4177
	女	39984	679	21	454	3357	147	..	3744	24473	7109
4-電力，氣體燃料及用水	男女	1211	53	33	130	362	5	..	408	78	142
	男	1042	53	33	119	211	..	..	408	78	140
	女	169	..	..	11	151	5	..	..	..	2
5-建築及公共工程	男女	15112	1154	383	958	921	95	..	7469	780	3352
	男	13472	1114	336	888	294	76	..	7241	772	2751
	女	1640	40	47	70	627	19	..	228	8	601
6-批發，零售，餐廳酒樓及酒店	男女	42774	7798	210	940	5664	16058	8	2047	1145	8904
	男	25341	5877	157	717	1832	8976	7	1722	1012	5041
	女	17433	1921	53	223	3832	7082	1	325	133	3863
7-運輸，貨倉及通訊	男女	9351	589	60	289	1803	476	..	530	3664	1940
	男	7744	437	54	235	841	300	..	514	3603	1760
	女	1607	152	6	54	962	176	..	16	61	180
8-銀行，金融財務，保險，地產及商業服務	男女	9229	1439	159	1495	3850	428	12	116	151	1579
	男	5480	1080	139	865	1510	250	6	111	135	1384
	女	3749	359	20	630	2340	178	6	5	16	195
9-公眾服務，社會福利及個人服務	男女	50972	2438	2062	7298	10509	7920	427	7974	1823	10521
	男	30662	1956	1198	3027	5017	5379	418	7814	1740	4113
	女	20310	482	864	4271	5492	2541	9	160	83	6408
0-未確定之行業	男女	13	..	..	..	..	..	..	..	..	13
	男	6	..	..	..	..	..	..	..	..	6
	女	7	..	..	..	..	..	..	..	..	7

表 8.6 按學級、歲組及性別之失業居住人口

歲組	性別	總數	學級						
			學級零	第一等級		第二等級		第三等級	
				未完成	完成	第一階段	第二階段	不相等大學等級	相等大學等級
總數	男女	4997	178	881	1875	1273	523	73	194
	男	2176	62	452	826	491	212	29	104
	女	2821	116	429	1049	782	311	44	90
14	男女	168	..	53	115	..	..	..	..
	男	69	..	21	48	..	..	..	..
	女	99	..	32	67	..	..	..	..
15 - 19	男女	1180	5	180	494	379	122	..	..
	男	560	5	120	262	138	35	..	..
	女	620	..	60	232	241	87	..	..
20 - 24	男女	851	..	110	269	252	112	17	91
	男	356	..	67	123	87	33	..	46
	女	495	..	43	146	165	79	17	45
25 - 29	男女	794	16	125	279	199	92	16	67
	男	287	6	26	118	54	34	11	38
	女	507	10	99	161	145	58	5	29
30 - 34	男女	729	19	105	290	215	89	11	..
	男	256	5	36	94	77	44	..	..
	女	473	14	69	196	138	45	11	..
35 - 39	男女	515	16	139	181	98	53	12	16
	男	232	10	71	69	44	26	12	..
	女	283	6	68	112	54	27	..	16
40 - 44	男女	277	6	65	125	65	5	11	..
	男	116	..	28	38	44	..	6	..
	女	161	6	37	87	21	5	5	..
45 - 49	男女	136	5	11	50	39	30	..	1
	男	81	..	..	28	27	25	..	1
	女	55	5	11	22	12	5	..	..
50 - 54	男女	120	11	57	21	16	15	..	..
	男	82	..	57	5	10	10	..	..
	女	38	11	..	16	6	5	..	..
55 - 59	男女	111	39	25	21	10	5	6	5
	男	77	21	20	16	10	5	..	5
	女	34	18	5	5	..	..	6	..
60 - 64	男女	63	38	11	..	..	..	..	14
	男	32	12	6	..	..	..	..	14
	女	31	26	5	..	..	..	..	..
65歲及以上	男女	53	23	..	30	..	..	..	..
	男	28	3	..	25	..	..	..	..
	女	25	20	..	5	..	..	..	..

表 月

IX - 預計在普查後之三個不在澳門的居住人口

這些統計表包括水上居民在內的居住人口。

表 9.1 按出生地、歲組及性別，預計在普查後三個月不在澳門之居住人口

歲組	性別	總數	出生地						
			澳門	中國	香港	葡國	菲律賓	泰國	其他
總數	男女	5525	2027	2011	969	164	31	64	259
	男	2973	1127	1027	580	81	10	5	143
	女	2552	900	984	389	83	21	59	116
0 - 4	男女	633	443	17	158	3	2	..	10
	男	330	226	9	83	3	1	..	8
	女	303	217	8	75	..	1	..	2
5 - 9	男女	170	124	9	26	8	..	..	3
	男	91	67	3	16	3	..	..	2
	女	79	57	6	10	5	..	..	1
10 - 14	男女	202	107	28	44	17	..	..	6
	男	104	61	14	16	9	..	..	4
	女	98	46	14	28	8	..	..	2
15 - 19	男女	795	425	160	150	38	1	1	20
	男	440	238	85	90	19	..	..	8
	女	355	187	75	60	19	1	1	12
20 - 24	男女	859	326	315	131	16	3	29	39
	男	426	176	138	78	9	1	2	22
	女	433	150	177	53	7	2	27	17
25 - 29	男女	615	159	262	126	4	4	23	37
	男	329	92	127	89	1	2	2	16
	女	286	67	135	37	3	2	21	21
30 - 34	男女	647	145	285	141	13	11	8	44
	男	355	92	141	90	4	3	1	24
	女	292	53	144	51	9	8	7	20
35 - 39	男女	446	102	214	87	10	6	1	26
	男	261	57	126	54	5	2	..	17
	女	185	45	88	33	5	4	1	9
40 - 44	男女	324	74	159	53	17	2	2	17
	男	198	45	100	32	9	1	..	11
	女	126	29	59	21	8	1	2	6
45 - 49	男女	183	34	105	15	11	1	..	17
	男	106	18	65	10	6	..	..	7
	女	77	16	40	5	5	1	..	10
50 - 54	男女	158	22	99	11	11	1	..	14
	男	93	14	56	8	6	..	..	9
	女	65	8	43	3	5	1	..	5
55 - 59	男女	160	25	109	12	5	..	..	9
	男	96	16	63	7	3	..	..	7
	女	64	9	46	5	2	..	..	2
60 - 64	男女	117	15	75	12	6	..	..	9
	男	61	11	38	5	3	..	..	4
	女	56	4	37	7	3	..	..	5
65 - 69	男女	68	12	51	3	1	..	..	1
	男	26	7	15	2	1	..	..	1
	女	42	5	36	1	..	..	..	..
70 - 74	男女	74	6	65	..	2	..	..	1
	男	32	2	30	..	..	..	..	..
	女	42	4	35	..	2	..	..	1
75 - 79	男女	29	4	21	..	..	..	..	4
	男	12	2	7	..	..	..	..	3
	女	17	2	14	..	..	..	..	1
80 - 84	男女	32	4	25	..	2	..	..	1
	男	10	3	7	..	..	..	..	..
	女	22	1	18	..	2	..	..	1
85 歲及以上	男女	13	..	12	..	..	..	..	1
	男	3	..	3	..	..	..	..	..
	女	10	..	9	..	..	..	..	1

X - 住戸表

表 10.1 按居住單位類別及戶主之歲組及性別的住戶

戶主之歲組	性別	總數	居住單位類別				
			一般性住宅單位	流動性住宅單位	臨時性住宅單位	在非住宅樓宇內之住宅單位	在非作居住用途的其他地方
總數	男女	98640	92978	535	4216	876	35
	男	78306	73716	520	3257	784	29
	女	20334	19262	15	959	92	6
14	男女	14	13	..	1	..	..
	男	4	4	-	..	..	..
	女	10	9	..	1	..	..
15 - 19	男女	717	685	..	26	6	-
	男	349	320	..	23	6	-
	女	368	365	..	3	..	-
20 - 24	男女	3551	3442	4	90	15	-
	男	2014	1928	4	68	14	-
	女	1537	1514	..	22	1	..
25 - 29	男女	10857	10432	34	331	59	1
	男	8363	8008	33	263	58	1
	女	2494	2424	1	68	1	-
30 - 34	男女	18268	17437	84	675	69	3
	男	15468	14739	83	579	64	3
	女	2800	2698	1	96	5	..
35 - 39	男女	17061	16162	113	689	92	5
	男	14847	14048	112	599	86	2
	女	2214	2114	1	90	6	3
40 - 44	男女	13001	12341	110	460	88	2
	男	11296	10719	106	395	75	1
	女	1705	1622	4	65	13	1
45 - 49	男女	7483	7055	58	280	85	5
	男	6366	5981	56	248	77	4
	女	1117	1074	2	32	8	1
50 - 54	男女	5713	5314	51	262	81	5
	男	4693	4357	49	210	72	5
	女	1020	957	2	52	9	..
55 - 59	男女	5487	5072	47	268	95	5
	男	4265	3918	47	210	86	4
	女	1222	1154	..	58	9	1
60 - 64	男女	5446	5021	17	314	92	2
	男	3868	3562	17	206	81	2
	女	1578	1459	..	108	11	..
65 - 69	男女	4288	3907	12	272	93	4
	男	2846	2580	8	171	83	4
	女	1442	1327	4	101	10	-
70 - 74	男女	3210	2928	2	230	47	3
	男	1990	1808	2	137	40	3
	女	1220	1120	-	93	7	..
75 - 79	男女	1881	1666	1	180	34	-
	男	1101	987	1	86	27	-
	女	780	679	-	94	7	..
80 - 84	男女	1103	994	2	91	16	-
	男	590	531	2	44	13	-
	女	513	463	..	47	3	-
85歲及以上	男女	560	509	-	47	4	-
	男	246	226	..	18	2	-
	女	314	283	-	29	2	-

表 10.2 按住戶人數及居住單位類別之住戶數目

居住單位類別	住戶總數	住戶人數															
		1	2	3	4	5	6	7	8	9	10	11	12	13	14	15	16 及以上
住宅單位	97503	13687	17386	19522	21932	13516	6338	2810	1360	484	198	116	66	32	27	8	21
一般性住宅單位	91888	12345	16532	18770	20952	12742	5898	2574	1239	428	178	98	58	22	24	8	20
流動性住宅單位	531	8	42	72	86	89	87	62	36	31	7	5	1	3	1	..	1
臨時性住宅單位	4188	895	646	578	804	639	323	159	81	24	13	11	6	7	2	..	..
在非住宅樓宇內之住宅單位	865	419	160	100	89	45	30	15	3	1	..	2	1	..	..	..	..
在非作居住用途之其他地方	31	20	6	2	1	1	..	..	1	..	..	..	..	..	..	..	..

附註: 上表涵蓋所有住戶, 祇要其中一名住戶成員為本澳居民

表 10.3 按堂區，居住單位類別及佔用方式之住戶

居住單位類別及佔用方式	總數	澳門						離島		
		小計	聖安多尼堂	望德堂	風順堂	大堂	花地瑪堂	小計	氹仔	路環
總數	98070	95475	30343	9686	13200	8949	33297	2595	1934	661
住戶成員物業	64575	63300	21055	7092	8660	5813	20680	1275	972	303
由僱主提供	4246	3976	973	833	824	725	621	270	222	48
租	26100	25162	7519	1612	3172	2169	10690	938	666	272
再租	1136	1131	262	34	265	41	529	5	3	2
其他方式	2013	1906	534	115	279	201	777	107	71	36
一般性住宅單位	92978	91006	29298	9628	13019	8766	30295	1972	1535	437
住戶成員物業	61875	61024	20553	7078	8618	5784	18991	851	673	178
由僱主提供	3717	3486	859	799	754	656	418	231	208	23
租	24673	23834	7187	1607	3107	2089	9844	839	615	224
再租	1119	1114	262	29	265	41	517	5	3	2
其他方式	1594	1548	437	115	275	196	525	46	36	10
臨時性住宅單位	4216	3621	672	15	67	74	2793	595	393	202
住戶成員物業	2416	1999	333	5	17	8	1636	417	299	118
由僱主提供	170	138	13	..	18	17	90	32	11	21
租	1230	1144	256	5	32	44	807	86	48	38
再租	17	17	..	5	..	..	12	..	..	..
其他方式	383	323	70	..	..	5	248	60	35	25
在非住宅樓宇內之住宅單位	876	848	373	43	114	109	209	28	6	22
住戶成員物業	284	277	169	9	25	21	53	7	..	7
由僱主提供	359	352	101	34	52	52	113	7	3	4
租	197	184	76	..	33	36	39	13	3	10
再租	..	..	..	..	..	..	..	..	..	..
其他方式	36	35	27	..	4	..	4	1	..	1

附註：包括所有居住人口及非居住人口之住戶

表 10.4 按堂區，居住單位類別及煮食燃料之住戶

居住單位類別及煮食燃料	總數	澳門						離島		
		小計	聖安多尼堂	望德堂	風順堂	大堂	花地瑪堂	小計	氹仔	路環
總數	98070	95475	30343	9686	13200	8949	33297	2595	1934	661
電	2070	1945	663	215	328	235	504	125	100	25
石油氣	67285	65679	21152	8308	9350	7026	19843	1606	1224	382
火水	23877	23532	6898	823	2864	1190	11757	345	245	100
其他燃料	1328	919	328	52	115	43	381	409	292	117
沒有	3510	3400	1302	288	543	455	812	110	73	37
一般性住宅單位	92978	91006	29298	9628	13019	8766	30295	1972	1535	437
電	1770	1689	574	215	304	215	381	81	67	14
石油氣	65966	64602	20887	8273	9264	6964	19214	1364	1092	272
火水	21532	21280	6493	809	2827	1131	10020	252	177	75
其他燃料	617	435	166	43	97	39	90	182	134	48
沒有	3093	3000	1178	288	527	417	590	93	65	28
臨時性住宅單位	4216	3621	672	15	67	74	2793	595	393	202
電	162	126	44	..	6	12	64	36	27	9
石油氣	970	740	111	10	34	12	573	230	132	98
火水	2157	2067	311	5	16	30	1705	90	68	22
其他燃料	671	448	142	..	11	4	291	223	158	65
沒有	256	240	64	..	..	16	160	16	8	8
在非住宅樓宇內之住宅單位	876	848	373	43	114	109	209	28	6	22
電	138	130	45	..	18	8	59	8	6	2
石油氣	349	337	154	25	52	50	56	12	..	12
火水	188	185	94	9	21	29	32	3	..	3
其他燃料	40	36	20	9	7	..	..	4	..	4
沒有	161	160	60	..	16	22	62	1	..	1

附註：包括所有居住人口及非居住人口之住戶

表 10.5 按經濟活動狀況、歲組及性別之戶主

歲組	性別	總數	經濟活動狀況						
			勞動人口			非勞動人口			
			小計	就業	失業	小計	學生	料理家務者	其他
總數	男女	95728	78868	77775	1093	16860	190	9052	7618
	男	75854	67373	66611	762	8481	74	2199	6208
	女	19874	11495	11164	331	8379	116	6853	1410
14	男女	11	5	2	3	6	3	-	3
	男	2	2	2	..	..	-	-	-
	女	9	3	..	3	6	3	..	3
15 - 19	男女	698	534	494	40	164	132	18	14
	男	340	284	268	16	56	48	-	8
	女	358	250	226	24	108	84	18	6
20 - 24	男女	3464	3218	3109	109	246	40	110	96
	男	1966	1897	1856	41	69	16	11	42
	女	1498	1321	1253	68	177	24	99	54
25 - 29	男女	10585	9992	9877	115	593	-	397	196
	男	8141	8034	7974	60	107	-	5	102
	女	2444	1958	1903	55	486	-	392	94
30 - 34	男女	17859	16850	16627	223	1009	10	698	301
	男	15101	14830	14677	153	271	10	10	251
	女	2758	2020	1950	70	738	..	688	50
35 - 39	男女	16604	15941	15731	210	663	5	437	221
	男	14446	14245	14084	161	201	..	20	181
	女	2158	1696	1647	49	462	5	417	40
40 - 44	男女	12526	11993	11892	101	533	-	267	266
	男	10880	10629	10549	80	251	..	31	220
	女	1646	1364	1343	21	282	..	236	46
45 - 49	男女	7192	6688	6615	73	504	..	256	248
	男	6106	5875	5816	59	231	..	49	182
	女	1086	813	799	14	273	..	207	66
50 - 54	男女	5480	4505	4429	76	975	..	540	435
	男	4496	3920	3844	76	576	-	183	393
	女	984	585	585	-	399	-	357	42
55 - 59	男女	5272	3791	3708	83	1481	..	751	730
	男	4072	3201	3135	66	871	..	196	675
	女	1200	590	573	17	610	-	555	55
60歲及以上	男女	16037	5351	5291	60	10686	-	5578	5108
	男	10304	4456	4406	50	5848	..	1694	4154
	女	5733	895	885	10	4838	..	3884	954

附註: 戶主必需是澳門居民, 而其他住戶成員可能不是

表 10.6 按與戶主的關係、歲組及性別之住戶的在澳人口

歲組	性別	總數	戶主	配偶	子女	婿／媳	孫(男/女)	父／母	其他親屬	非親屬
總數	男女	324153	90529	61101	115911	3680	8416	11582	22241	10693
	男	157997	71931	3453	60861	604	4341	2612	9684	4511
	女	166156	18598	57648	55050	3076	4075	8970	12557	6182
0 - 4	男女	30495	..	..	26041	..	3133	..	1151	170
	男	15839	..	..	13509	..	1649	..	593	88
	女	14656	..	..	12532	..	1484	..	558	82
5 - 9	男女	30043	..	..	26514	..	2447	..	967	115
	男	15285	..	..	13523	..	1233	..	467	62
	女	14758	..	..	12991	..	1214	..	500	53
10 - 14	男女	20760	10	..	18306	..	1514	..	849	81
	男	10683	2	..	9446	..	773	..	423	39
	女	10077	8	..	8860	..	741	..	426	42
15 - 19	男女	21912	649	154	17384	80	808	..	2175	662
	男	10810	317	5	8989	3	402	..	890	204
	女	11102	332	149	8395	77	406	..	1285	458
20 - 24	男女	25726	3261	2622	12182	505	329	..	4538	2289
	男	10717	1834	52	6265	32	170	..	1697	667
	女	15009	1427	2570	5917	473	159	..	2841	1622
25 - 29	男女	35902	9961	10499	7698	1165	122	..	4416	2041
	男	15464	7724	340	4293	146	73	..	1928	960
	女	20438	2237	10159	3405	1019	49	..	2488	1081
30 - 34	男女	40794	16920	14419	4102	984	41	11	2875	1442
	男	20050	14398	735	2498	161	28	2	1420	808
	女	20744	2522	13684	1604	823	13	9	1455	634
35 - 39	男女	32971	15620	11477	2201	588	16	36	1762	1271
	男	17299	13634	670	1356	133	7	11	884	604
	女	15672	1986	10807	845	455	9	25	878	667
40 - 44	男女	22661	11800	7583	966	213	6	179	988	926
	男	12414	10260	459	658	74	6	36	529	392
	女	10247	1540	7124	308	139	..	143	459	534
45 - 49	男女	12385	6799	3998	297	64	..	341	410	476
	男	6743	5785	246	191	25	..	79	194	223
	女	5642	1014	3752	106	39	..	262	216	253
50 - 54	男女	9381	5197	2672	93	25	..	783	290	321
	男	4999	4260	212	68	8	..	160	144	147
	女	4382	937	2460	25	17	..	623	146	174
55 - 59	男女	9675	5028	2668	64	29	..	1334	263	289
	男	4591	3888	172	31	13	..	240	126	121
	女	5084	1140	2496	33	16	..	1094	137	168
60 - 64	男女	9998	4986	2268	37	16	..	2096	340	255
	男	4462	3521	204	21	5	..	485	133	93
	女	5536	1465	2064	16	11	..	1611	207	162
65 - 69	男女	8013	3969	1437	19	7	..	2177	272	132
	男	3365	2635	132	8	3	..	460	79	48
	女	4648	1334	1305	11	4	..	1717	193	84
70 - 74	男女	6120	2988	766	5	2	..	1960	302	97
	男	2542	1853	104	4	1	..	483	69	28
	女	3578	1135	662	1	1	..	1477	233	69
75 - 79	男女	3771	1767	379	1	1	..	1301	267	55
	男	1537	1041	76	1	..	..	349	59	11
	女	2234	726	303	..	1	..	952	208	44
80 - 84	男女	2259	1049	127	1	1	..	841	198	42
	男	832	556	31	..	..	..	209	26	10
	女	1427	493	96	1	1	..	632	172	32
85及以上	男女	1287	525	32	..	..	..	523	178	29
	男	365	223	15	..	..	..	98	23	6
	女	922	302	17	..	..	..	425	155	23

XI - 住屋表

這些統計表是用於發表澳門居住用途之住屋特性，因而，包括了一個有關的"樓宇"的統計表，以及數個關於"居住單位"(住宅和集體)的統計表。每一個統計表包含了某一特定的居住單位(全部或部分)的總體，而統計表之題已標明了所指定之種類。

表 11.1 按堂區及佔用居住單位數目之樓宇

居住單位數目	總數	澳門						離島		
		小計	聖安多尼堂	望德堂	風順堂	大堂	花地瑪堂	小計	氹仔	路環
總數	10796	9588	3550	636	1523	1311	2568	1208	712	496
1	5932	4923	1661	131	617	574	1940	1009	583	426
2	845	744	235	19	150	146	194	101	57	44
3	348	319	139	22	59	70	29	29	11	18
4	377	366	173	31	68	77	17	11	8	3
5	300	297	130	29	44	77	17	3	2	1
6	215	207	88	24	42	35	18	8	7	1
7	207	203	77	33	43	33	17	4	4	..
8	291	290	127	50	56	45	12	1	..	1
9	276	273	141	35	57	35	5	3	3	..
10 - 19	1098	1074	501	152	228	139	54	24	22	2
二十個及以上	907	892	278	110	159	80	265	15	15	..

表 11.2 按居住單位類別之被佔用居住單位、住戶及居住人口

居住單位類別	居住單位	住戶				居住人口		
		總數	一戶	兩戶	三戶及以上	男女	男	女
總數	89193	99862	81440	5371	2382	355693	172492	183201
住宅單位	87971	98640	80218	5371	2382	340599	166313	174286
一般性住宅單位	82863	92978	75514	5082	2267	321052	155752	165300
臨時性住宅單位	3709	4216	3345	255	109	14689	7561	7128
在非住宅樓宇內之住宅單位	829	876	789	34	6	1972	1260	712
其他	570	570	570	..	..	2886	1740	1146
集體居住單位	1222	1222	1222	..	..	15094	6179	8915
酒店及同類場所	292	292	292	..	..	2920	1470	1450
院舍	901	901	901	..	..	10852	3632	7220
其他	29	29	29	..	..	1322	1077	245

表 11.3 按堂區及居住單位類別之被佔用居住單位

居住單位類別	總數	澳門						離島			水域
		小計	聖安多尼堂	望德堂	風順堂	大堂	花地瑪堂	小計	氹仔	路環	
居住單位	89193	86128	27157	9290	11954	8509	29218	2530	1896	634	535
住宅單位	87971	84966	26910	9180	11839	8350	28687	2470	1851	619	535
一般性住宅單位	82863	80968	25960	9125	11673	8180	26030	1895	1481	414	..
臨時性住宅單位	3709	3161	587	14	51	56	2453	548	364	184	..
非住宅樓宇內之住宅單位	829	802	352	40	107	104	199	27	6	21	..
其他	570	35	11	1	8	10	5	..	..	..	535
集體居住單位	1222	1162	247	110	115	159	531	60	45	15	..
酒店及同類場所	292	289	97	18	34	34	106	3	2	1	..
機構	901	849	148	92	81	122	406	52	38	14	..
其他	29	24	2	..	..	3	19	5	5	..	..

表 11.4 按堂區及每一居住單位內住戶數目之被佔用居住單位

每一居住單位內之住戶數目	總數	澳門						離島			水域
		小計	聖安多尼堂	望德堂	風順堂	大堂	花地瑪堂	小計	氹仔	路環	
住宅單位	87971	84966	26910	9180	11839	8350	28687	2470	1851	619	535
一般性住宅單位	82863	80968	25960	9125	11673	8180	26030	1895	1481	414	..
一個住戶	75514	73676	23553	8771	10702	7747	22903	1838	1439	399	..
兩個住戶	5082	5043	1658	237	663	313	2172	39	30	9	..
三個住戶	1768	1752	567	85	241	87	772	16	12	4	..
四個住戶	499	497	182	32	67	33	183	2	..	2	..
其他住宅單位	5108	3998	950	55	166	170	2657	575	370	205	535
一個住戶	4704	3633	875	51	147	154	2406	536	345	191	535
兩個住戶	289	257	48	4	16	11	178	32	22	10	..
三個住戶	80	75	23	..	2	3	47	5	2	3	..
四個住戶	35	33	4	..	1	2	26	2	1	1	..

附註: 凡有五個或以上住戶的住宅單位被視為單一住戶之集體居住單位

表 11.5 按堂區，居住單位類別及間隔數目之被佔用居住單位

居住單位類別及間隔數目	總數	澳門						離島		
		小計	聖安多尼堂	望德堂	風順堂	大堂	花地瑪堂	小計	氹仔	路環
總數	87401	84931	26899	9179	11831	8340	28682	2470	1851	619
一個間隔	3583	3282	810	112	351	350	1659	301	185	116
二個間隔	12962	12316	3451	638	1309	1137	5781	646	461	185
三個間隔	50949	50113	16016	4992	7069	4261	17775	836	676	160
四個間隔	15905	15518	5389	2858	2342	1986	2943	387	316	71
五個間隔	2553	2435	827	382	461	388	377	118	84	34
六個及以上間隔	1449	1267	406	197	299	218	147	182	129	53
一般性住宅單位	82863	80968	25960	9125	11673	8180	26030	1895	1481	414
一個間隔	2016	1810	518	112	269	264	647	206	131	75
二個間隔	11675	11192	3134	624	1286	1091	5057	483	355	128
三個間隔	49982	49284	15813	4972	7027	4243	17229	698	587	111
四個間隔	15536	15206	5302	2858	2334	1981	2731	330	278	52
五個間隔	2367	2298	797	382	461	383	275	69	51	18
六個及以上間隔	1287	1178	396	177	296	218	91	109	79	30
臨時性住宅單位	3709	3161	587	14	51	56	2453	548	364	184
一個間隔	1152	1065	155	..	15	21	874	87	51	36
二個間隔	1080	925	205	4	8	15	693	155	103	52
三個間隔	830	700	140	10	20	10	520	130	89	41
四個間隔	350	294	69	..	8	5	212	56	38	18
五個間隔	166	119	12	..	..	5	102	47	33	14
六個及以上間隔	131	58	6	..	..	..	52	73	50	23
在非住宅樓宇內之住宅單位	829	802	352	40	107	104	199	27	6	21
一個間隔	415	407	137	..	67	65	138	8	3	5
二個間隔	207	199	112	10	15	31	31	8	3	5
三個間隔	137	129	63	10	22	8	26	8	..	8
四個間隔	19	18	18	..	..	..	..	1	..	1
五個間隔	20	18	18	..	..	..	..	2	..	2
六個或以上間隔	31	31	4	20	3	..	4	..	..	..

表 11.6 按堂區，居住單位類別及輸水系統之被佔用居住單位

居住單位類別及輸水系統	總數	澳門						離島		
		小計	聖安多尼堂	望德堂	風順堂	大堂	花地瑪堂	小計	氹仔	路環
總數	87401	84931	26899	9179	11831	8340	28682	2470	1851	619
住宅單位內的公共輸水系統	85680	83591	26627	9146	11718	8265	27835	2089	1598	491
其他輸水系統	1721	1340	272	33	113	75	847	381	253	128
一般性住宅單位	82863	80968	25960	9125	11673	8180	26030	1895	1481	414
住宅單位內的公共輸水系統	82307	80541	25819	9092	11565	8135	25930	1766	1401	365
其他輸水系統	556	427	141	33	108	45	100	129	80	49
臨時性住宅單位	3709	3161	587	14	51	56	2453	548	364	184
住宅單位內的公共輸水系統	2611	2312	481	14	46	40	1731	299	191	108
其他輸水系統	1098	849	106	..	5	16	722	249	173	76
在非住宅樓宇內之住宅單位	829	802	352	40	107	104	199	27	6	21
住宅單位內的公共輸水系統	762	738	327	40	107	90	174	24	6	18
其他輸水系統	67	64	25	..	..	14	25	3	..	3

表 11.7 按堂區，居住單位類別及浴室設備之被佔用居住單位

居住單位類別及浴室設備	總數	澳門						離島		
		小計	聖安多尼堂	望德堂	風順堂	大堂	花地瑪堂	小計	氹仔	路環
總數	87401	84931	26899	9179	11831	8340	28682	2470	1851	619
單位內有浴缸或花洒	77835	76373	24651	9002	10904	7550	24266	1462	1203	259
單位外有浴缸或花洒	303	259	60	11	24	34	130	44	29	15
沒有浴缸或花洒	9263	8299	2188	166	903	756	4286	964	619	345
一般性住宅單位	82863	80968	25960	9125	11673	8180	26030	1895	1481	414
單位內有浴缸或花洒	76681	75358	24397	8967	10842	7492	23660	1323	1132	191
單位外有浴缸或花洒	113	99	36	11	15	17	20	14	3	11
沒有浴缸或花洒	6069	5511	1527	147	816	671	2350	558	346	212
臨時性住宅單位	3709	3161	587	14	51	56	2453	548	364	184
單位內有浴缸或花洒	799	669	110	5	10	20	524	130	71	59
單位外有浴缸或花洒	179	149	20	..	9	10	110	30	26	4
沒有浴缸或花洒	2731	2343	457	9	32	26	1819	388	267	121
在非住宅樓宇內之住宅單位	829	802	352	40	107	104	199	27	6	21
單位內有浴缸或花洒	355	346	144	30	52	38	82	9	..	9
單位外有浴缸或花洒	11	11	4	..	..	7	..	..	..	..
沒有浴缸或花洒	463	445	204	10	55	59	117	18	6	12

表 11.8 按堂區，居住單位類別及廁所設備之被佔用居住單位

居住單位類別及廁所設備	總數	澳門						離島		
		小計	聖安多尼堂	望德堂	風順堂	大堂	花地瑪堂	小計	氹仔	路環
總數	87401	84931	26899	9179	11831	8340	28682	2470	1851	619
單位內設有:	85547	83403	26551	9153	11720	8231	27748	2144	1642	502
拉水廁所	80823	79378	25474	9100	11227	7922	25655	1445	1157	288
非拉水廁所	4724	4025	1077	53	493	309	2093	699	485	214
單位外設有:	1216	1044	177	16	94	72	685	172	125	47
拉水廁所	333	288	71	16	35	25	141	45	30	15
非拉水廁所	883	756	106	..	59	47	544	127	95	32
沒有廁所設備	638	484	171	10	17	37	249	154	84	70
一般性住宅單位	82863	80968	25960	9125	11673	8180	26030	1895	1481	414
單位內設有:	82260	80497	25794	9099	11587	8121	25896	1763	1416	347
拉水廁所	79565	78200	25050	9061	11122	7840	25127	1365	1131	234
非拉水廁所	2695	2297	744	38	465	281	769	398	285	113
單位外設有:	366	324	101	16	81	33	93	42	25	17
拉水廁所	123	110	31	16	30	11	22	13	5	8
非拉水廁所	243	214	70	..	51	22	71	29	20	9
沒有廁所設備	237	147	65	10	5	26	41	90	40	50
臨時性住宅單位	3709	3161	587	14	51	56	2453	548	364	184
單位內設有:	2527	2170	422	14	33	35	1666	357	223	134
拉水廁所	614	550	145	9	19	15	362	64	26	38
非拉水廁所	1913	1620	277	5	14	20	1304	293	197	96
單位外設有:	800	670	68	..	13	10	579	130	100	30
拉水廁所	175	143	32	..	5	..	106	32	25	7
非拉水廁所	625	527	36	..	8	10	473	98	75	23
沒有廁所設備	382	321	97	..	5	11	208	61	41	20
在非住宅樓宇內之住宅單位	829	802	352	40	107	104	199	27	6	21
單位內設有:	760	736	335	40	100	75	186	24	3	21
拉水廁所	644	628	279	30	86	67	166	16	..	16
非拉水廁所	116	108	56	10	14	8	20	8	3	5
單位外設有:	50	50	8	..	..	29	13	..	..	..
拉水廁所	35	35	8	..	..	14	13	..	..	..
非拉水廁所	15	15	..	..	..	15	..	..	..	..
沒有廁所設備	19	16	9	..	7	..	..	3	3	..

表 11.9 按堂區，居住單位類別及照明種類之被佔用居住單位

居住單位類別及照明種類	總數	澳門						離島		
		小計	聖安多尼堂	望德堂	風順堂	大堂	花地瑪堂	小計	氹仔	路環
總數	87401	84931	26899	9179	11831	8340	28682	2470	1851	619
電	87273	84822	26866	9179	11822	8312	28643	2451	1839	612
其他照明種類	128	109	33	..	9	28	39	19	12	7
一般性住宅單位	82863	80968	25960	9125	11673	8180	26030	1895	1481	414
電	82807	80921	25945	9125	11668	8163	26020	1886	1473	413
其他照明種類	56	47	15	..	5	17	10	9	8	1
臨時性住宅單位	3709	3161	587	14	51	56	2453	548	364	184
電	3641	3103	569	14	51	45	2424	538	360	178
其他照明種類	68	58	18	..	..	11	29	10	4	6
在非住宅樓宇內之住宅單位	829	802	352	40	107	104	199	27	6	21
電	825	798	352	40	103	104	199	27	6	21
其他照明種類	4	4	..	..	4	..	..	..	..	..

表 11.10 按堂區，居住單位類別及廚房設備之被佔用居住單位

居住單位類別及廚房設備	總數	澳門						離島		
		小計	聖安多尼堂	望德堂	風順堂	大堂	花地瑪堂	小計	氹仔	路環
總數	87401	84931	26899	9179	11831	8340	28682	2470	1851	619
有廚房	82276	80106	25608	8941	11212	7854	26491	2170	1623	547
有煮食地方	3949	3731	949	179	477	356	1770	218	169	49
沒有廚房	1176	1094	342	59	142	130	421	82	59	23
一般性住宅單位	82863	80968	25960	9125	11673	8180	26030	1895	1481	414
有廚房	79831	78115	25106	8887	11126	7776	25220	1716	1338	378
有煮食地方	2453	2325	653	179	423	314	756	128	102	26
沒有廚房	579	528	201	59	124	90	54	51	41	10
臨時性住宅單位	3709	3161	587	14	51	56	2453	548	364	184
有廚房	1995	1565	325	14	23	26	1177	430	282	148
有煮食地方	1265	1178	187	..	23	20	948	87	64	23
沒有廚房	449	418	75	..	5	10	328	31	18	13
在非住宅樓宇內之住宅單位	829	802	352	40	107	104	199	27	6	21
有廚房	450	426	177	40	63	52	94	24	3	21
有煮食地方	231	228	109	..	31	22	66	3	3	..
沒有廚房	148	148	66	..	13	30	39	..	..	..

表 11.11 按間隔數目及居住單位內的居住人數之被佔用居住單位

按居住單位內之居住人數	總數	間隔數目					
		1	2	3	4	5	六個及以上
總數	87401	3583	12962	50949	15905	2553	1449
小計	86771	3522	12847	50639	15779	2548	1436
1	8370	1216	2148	3857	941	168	40
2	12545	683	2402	7422	1699	234	105
3	16626	480	2703	10449	2556	300	138
4	20285	634	2873	12509	3536	492	241
5	13514	264	1704	8111	2688	517	230
6	7367	150	542	4246	1888	321	220
7	3667	50	238	2068	964	171	176
8	2147	28	133	1037	705	129	115
9	1010	11	45	435	382	78	59
10	566	6	28	247	189	64	32
11	289	..	12	112	115	33	17
12	193	..	5	88	59	16	25
13	91	..	5	21	25	24	16
14	37	..	4	6	5	1	21
15	11	..	..	5	6	..	..
16	27	..	..	10	16	..	1
17	-	..	..	-	..	..	..
18	10	..	5	5	-	..	..
19	5	..	..	5	..	..	..
20 個及以上	11	..	..	6	5	..	..
由非居住人口佔住的居住單位	630	61	115	310	126	5	13

附註:表內所指之居住單位是:一般性住宅單位,臨時性住宅單位及在非住宅樓宇內之住宅單位

表 11.12 按堂區之被佔用居住單位、住戶及居住人口

	總數	澳門						離島			水域
		小計	聖安多尼堂	望德堂	風順堂	大堂	花地瑪堂	小計	氹仔	路環	
住宅單位	87971	84966	26910	9180	11839	8350	28687	2470	1851	619	535
住戶	98640	95510	30354	9687	13208	8959	33302	2595	1934	661	535
住宅單位內之居住人口	340599	329586	105721	31712	44799	27470	119884	8182	5895	2287	2831
住宅單位內之平均住戶數目	1.12	1.12	1.13	1.06	1.12	1.07	1.16	1.05	1.04	1.07	1.00
每個住戶之平均人數	3.45	3.45	3.48	3.27	3.39	3.07	3.60	3.15	3.05	3.46	5.29

其他可提供之統計表

其他可提供之統計表

1. 按堂區、前居地及歲組之居住人口
2. 按堂區、居澳時間及歲組之居住人口
3. 按堂區、國籍及歲組之居住人口
4. 按堂區、婚姻狀況及歲組之居住人口
5. 按堂區、宗教信仰及歲組之居住人口
6. 按宗教信仰、出生地及性別之居住人口
7. 按國籍、婚姻狀況及歲組之居住人口
8. 按國籍、出生地及性別之居住人口
9. 按宗教信仰、婚姻狀況及歲組之居住人口
10. 按祖籍、出生地及國籍之居住人口
11. 按出生地、前居地及日常用語言之三歲及以上的居住人口
12. 按出生地、居澳時間及日常用語言之三歲及以上的居住人口
13. 按堂區、日常用語言及歲組之三歲及以上的居住人口
14. 按堂區、學級及歲組之三歲及以上的居住人口
15. 按學級、婚姻狀況及歲組之三歲及以上的居住人口
16. 按學級、國籍及歲組之三歲及以上的居住人口
17. 按堂區、就學情況及歲組之三歲至二十九歲的居住人口
18. 按堂區、經濟活動身份及歲組之十四歲及以上的居住人口
19. 按經濟活動狀況、國籍及歲組之十四歲及以上的居住人口
20. 按經濟活動狀況、婚姻狀況及歲組之十四歲及以上的居住人口
21. 按經濟活動身份、學級及歲組之十四歲及以上的居住人口
22. 按出生地、居澳時間及產下活嬰數目之十四至四十九歲的女性人口
23. 按出生地、前居地及產下活嬰數目之十四至四十九歲的女性人口

24. 按澳門之職業分類（首位數）、行業分類（首位數）及歲組之就業居住人口

25. 按澳門之職業分類（首位數）、行業分類（首兩位數）及歲組之就業居住人口

26. 按澳門之職業分類（首位數）、行業分類（首三位數）及歲組之就業居住人口

27. 按澳門之行業分類（首位數）、職業分類（首兩位數）及歲組之就業居住人口

28. 按澳門之行業分類（首位數）、職業分類（首三位數）及歲組之就業居住人口

29. 按國籍、歲組及性別、預計在普查後三個月不在澳門之居住人口

30. 按學級、歲組及性別、預計在普查後三個月不在澳門之居住人口

31. 按經濟活動狀況、歲組及性別、預計在普查後三個月不在澳門之居住人口

32. 按所隸屬的衛生中心、歲組及性別之居住人口

33. 按所隸屬的衛生中心及住戶數目之居住單位

34. 按所隸屬的衛生中心之被佔用居住單位、住戶及居住人口

35. 按所隸屬的衛生中心之被佔用單位、住戶及單位內之居住人口

36. 按日常用語言、祖籍及性別之三歲及以上的居住人口

37. 按日常用語言、歲組及性別之二十一歲及以上之居住人口

38. 按歲組、學級及性別之二十一歲及以上的居住人口

39. 六十歲或以上獨居的居住人口

40. 按產下活嬰數目、祖籍及歲組之十四至四十九歲的女性人口

41. 按堂區之樓宇、居住單位、被佔用居住單位、住戶、集體住戶及居住人口

42. 按堂區及居住單位類別之被佔用居住單位、住戶及居住人口

問卷

Instrumento de notação do SIEM (Lei. n.º 6/91/M), de 03.06.91 de resposta obrigatória, registado na DSEC sob o n.º 007/91, válido até 31/12/91.
根據六月三日第6/ 91/ M號法律
統計暨普查司規定必須作答
登記編號：007/ 91
有效期至：31/ 12/ 91

CONFIDENCIAL
機 密

GOVERNO DE MACAU
澳 門 政 府

DIRECÇÃO DE SERVIÇOS DE ESTATÍSTICA E CENSOS

統 計 暨 普 查 司

'91澳門 CENSOS 口普查

FREG.	S.E.	S.S.E	EDIFÍCIO	N.º DE ORDEM

MORADA: _____
地 址 _____

PREENCHA APENAS NAS ZONAS AMARELAS
祇需填寫黃色區域
LEIA COM CUIDADO AS INSTRUÇÕES NO VERSO
在填寫前請參閱背頁的說明

1. **Quantos agregados familiares vivem nesta unidade de alojamento? (a)**
有多少伙在這裡居住？（請參閱填寫說明 (a)）

2. **Quantas pessoas pertencem ao seu agregado familiar?**
你這一伙有多少名成員？

3. **Quantas pessoas não pertencentes ao seu agregado familiar passaram a noite de 29-8-91 com o seu agregado?**
於九一年8月29日晚上有多少個非住戶成員在本戶留宿？

	4	5	6	7	8	9
	Escreva o nome: 請寫出下列人士之姓名 – **do representante do agregado familiar (b)** 戶主（請參閱填寫說明 (b)） – **das pessoas pertencentes ao seu agregado familiar** 其他住戶成員 – **de outras pessoas que passaram a noite de 29-8-91 com o seu agregado familiar** 於九一年八月二十九日夜在本戶留宿之非住戶成員 **Use uma linha para cada pessoa** 每行只填一人	**Relação com o representante do agregado familiar** 與戶主的關係 1. **Representante** 戶主 2. **Cônjuge** 配偶 3. **Filho / Filha** 子/女 4. **Genro / Nora** 婿/媳 5. **Neto / Neta** 男孫/女孫 6. **Pai / Mãe** 父/母 7. **Outro parente** 其他親屬 8. **Não parente** 非親屬	**Sexo** 性別 1. M 男 3. F 女	**Ano de nascimento** 出生年份	**Idade no último aniversário** 足歲	**Onde passou a noite de 29-8-91? (c)** 九一年八月二十九日晚上在何處留宿？（請參閱填寫說明 (c)） 2. **Nesta morada** 本戶 4. **Noutro local em Macau** 澳門其他地方 6. **Fora de Macau** 澳門以外地方
1		1 2 3 4 5 6 7 8 9	1 3			2 4 6
2		2 3 4 5 6 7 8 9	1 3			2 4 6
3		2 3 4 5 6 7 8 9	1 3			2 4 6
4		2 3 4 5 6 7 8 9	1 3			2 4 6
5		2 3 4 5 6 7 8 9	1 3			2 4 6
6		2 3 4 5 6 7 8 9	1 3			2 4 6
7		2 3 4 5 6 7 8 9	1 3			2 4 6
8		2 3 4 5 6 7 8 9	1 3			2 4 6

4A	4B	4C	4D
Incluiu os bebés? 已包括嬰兒嗎？ **Não há** 沒有嬰兒 **Sim, incluí** 已包括 **Não incluí** 未包括	**Incluiu as pessoas idosas?** 已包括老人嗎？ **Não há** 沒有老人 **Sim, incluí** 已包括 **Não incluí** 未包括	**Incluiu os seus empregados domésticos que dormem nesta unidade de alojamento?** 已包括留宿於本戶的傭人嗎？ **Não há** 沒有留宿傭人 **Sim, incluí** 已包括 **Não incluí** 未包括	**Incluiu os membros do agregado familiar ausentes há menos de 3 meses?** 已包括暫時離開本戶少於三個月的成員嗎？ **Não há** 沒有此類成員 **Sim, incluí** 已包括 **Não incluí** 未包括

SE NÃO INCLUIU, INSCREVA-OS NA COLUNA 4 E COMPLETE O QUESTIONÁRIO
若未包括，請在第四欄填上姓名及填妥問卷

A PREENCHER PELA DSEC　　由本司填寫

500. 總伙數	504. Q9 = 2	507. 居住單位種類	508. 調查員
501. 這伙編號	505. Q10 = 1	11. 一般性住宅單位 12. 臨時性住宅單位 13. 在非住宅樓宇內之住宅單位 14. 在非作居住用途之其他地方 15. 流動性住宅單位 20. 集體居住單位 - 酒店及同類場所 30. 集體居住單位 - 機構 40. 集體居住單位 - 臨時營房 50. 集體居住單位 - 其它集體居住單位	組長 _____
502. 這伙問卷總數	506. Q10 = 3& Q11 = 2		內部審核員 _____
503. 這張問卷編號			監督 _____

10	11	12	13	14	
Nos últimos 3 meses vivem a maior parte do tempo nesta morada? 過去三個月，是否多數時間在這裏居住？ **1. Sim** 是 **3. Não** 否	**Nos próximos 3 meses, onde prevê viver a maior parte do tempo?** 今後三個月，多數時間將會在何處居住？ **2. Nesta morada** 本戶 **4. Noutro local em Macau** 澳門其他地方 **6. Fora de Macau** 澳門以外地方	**Local de nascimento** 出生地 **1. Macau** 澳門 **3. China** 中國 **4. Hong Kong** 香港 **5. Portugal** 葡國 **6. Filipinas** 菲律賓 **7. Tailândia** 泰國 **8. Outro** 其他	**Há quantos anos vive continuamente em Macau? (d)** 連續在澳門住滿了多少年？ （請參閱填寫說明 (d)）	**Qual o local anterior onde residiu 3 meses ou mais?** 之前在何處居住了三個月或以上？ **1. Sempre em Macau** 一直在澳門 **3. China** 中國 **4. Hong Kong** 香港 **5. Portugal** 葡國 **6. Filipinas** 菲律賓 **7. Tailândia** 泰國 **8. Outro** 其他	
1 3	2 4 6	1 3 4 5 6 7 8 9		1 3 4 5 6 7 8 9	*1*
1 3	2 4 6	1 3 4 5 6 7 8 9		1 3 4 5 6 7 8 9	*2*
1 3	2 4 6	1 3 4 5 6 7 8 9		1 3 4 5 6 7 8 9	*3*
1 3	2 4 6	1 3 4 5 6 7 8 9		1 3 4 5 6 7 8 9	*4*
1 3	2 4 6	1 3 4 5 6 7 8 9		1 3 4 5 6 7 8 9	*5*
1 3	2 4 6	1 3 4 5 6 7 8 9		1 3 4 5 6 7 8 9	*6*
1 3	2 4 6	1 3 4 5 6 7 8 9		1 3 4 5 6 7 8 9	*7*
1 3	2 4 6	1 3 4 5 6 7 8 9		1 3 4 5 6 7 8 9	*8*

OBRIGADA PELA SUA COLABORAÇÃO

多謝您的合作

INSTRUÇÕES DE PREENCHIMENTO

INSCREVA NOMES E DATAS E FAÇA UM CÍRCULO NO NÚMERO CORRESPONDENTE A CADA RESPOSTA

a) Considere agregado familiar o conjunto de pessoas com comunhão de mesa ou de outros bens essenciais, independentemente de estarem ligadas por laços familiares ou de parentesco, ou a pessoa independente que ocupa uma parte ou a totalidade de uma unidade de alojamento.

b) Considere representante do agregado familiar o indivíduo com idade mínima de 14 anos que seja reconhecido como tal pelos restantes membros do agregado familiar.

c) As pessoas pertencentes ao agregado familiar que passaram a noite a trabalhar (hospital, etc.), ou em locais públicos (casino, restaurante, clube nocturno, etc.) devem assinalar o código 2.

d) Se esteve a residir fora de Macau por um período superior a 3 meses,conte a partir do ano em que regressou.

填寫說明

請填寫姓名及日期，並圈出對應答案之數字（每題只限圈一個數字）

a）伙是指一羣住在一起及分享生活所需的人士。他們之間不一定有親戚關係。自己單獨安排生活所需的個別人士亦當一戶。

b）戶主是被住戶的其他成員所承認爲住戶代表，且至少滿十四歲之人士。

c）住戶成員，若該晚返夜班（如在醫院工作等），或在公衆場所（如賭場，酒樓，夜總會等）應圈答案２。

d）若曾在澳門以外地方居留了三個月或以上，就從最近回澳日期起計算。

Composto e impresso na Imprensa Oficial de Macau
澳門政府印刷署

Instrumento de notação do SIEM (Lei. n.º 6/91/M), de 03.06.91 de resposta obrigatória, registado na DSEC sob o n.º 008/91, válido até 31/12/91.
根據六月三日第6/ 91/ M號法律
統計暨普查司規定必須作答
登記編號：008/ 91
有效期至：31/ 12/ 91

CONFIDENCIAL
機 密

GOVERNO DE MACAU
澳 門 政 府

DIRECÇÃO DE SERVIÇOS DE ESTATÍSTICA E CENSOS

統 計 暨 普 查 司

'91澳門 CENSOS 口普查

1. 有幾多伙喺呢度住呢？ ☐☐

2. 你哋一伙有幾多個人呢？ ☐☐☐☐

3. 喺九一年八月二十九日晚，另外仲有幾多個其他人喺你度過夜呢？ ☐☐

		所有人士							
	4	5	6	7	8	9	10	11	12
	請問戶主貴姓名呀？ 其他喺住戶成員叫乜嘢名呢？ 喺九一年八月二十九日晚喺你哋度過夜嘅其他人叫乜嘢名呢？ 如果你呼伙有 —BB —老人 —留宿傭人 —離開澳門少過三個月嘅住戶成員 喺咪已經講咗佢哋嘅名呢？ （若否），佢哋喺乜嘢名呢？	係戶主嘅乜嘢人呀？ 1. 戶主 2. 配偶 3. 子/女 4. 媳/婿 5. 男孫/女孫 6. 父/母 7. 其他親屬 8. 非親屬	性別 1. 男 3. 女	喺邊年出世呢？	足齡幾多歲呀？	八月二十九日晚喺邊度過夜呢？ 住戶成員若為晚返夜班（如在醫院工作等）或在公衆場所（如賭場、夜總會等）應選答案2。 2. 本戶 4. 澳門其他地方 6. 澳門以外地方	過去三個月嚟，多數時間係咪喺呢度住呢？ 1. 是 3. 否	將來三個月，多數時間會喺邊度住呢？ 2. 本戶 4. 澳門其他地方 6. 澳門以外地方	喺邊度出世呢？ 1. 澳門 3. 中國 4. 香港 5. 葡國 6. 菲律賓 7. 泰國 8. 其他
1		1 2 3 4 5 6 7 8 9	1 3	☐☐☐☐	☐☐☐	2 4 6	1 3	2 4 6	1 3 4 5 6 7 8 9
2		2 3 4 5 6 7 8 9	1 3	☐☐☐☐	☐☐☐	2 4 6	1 3	2 4 6	1 3 4 5 6 7 8 9
3		2 3 4 5 6 7 8 9	1 3	☐☐☐☐	☐☐☐	2 4 6	1 3	2 4 6	1 3 4 5 6 7 8 9
4		2 3 4 5 6 7 8 9	1 3	☐☐☐☐	☐☐☐	2 4 6	1 3	2 4 6	1 3 4 5 6 7 8 9
5		2 3 4 5 6 7 8 9	1 3	☐☐☐☐	☐☐☐	2 4 6	1 3	2 4 6	1 3 4 5 6 7 8 9
6		2 3 4 5 6 7 8 9	1 3	☐☐☐☐	☐☐☐	2 4 6	1 3	2 4 6	1 3 4 5 6 7 8 9
7		2 3 4 5 6 7 8 9	1 3	☐☐☐☐	☐☐☐	2 4 6	1 3	2 4 6	1 3 4 5 6 7 8 9
8		2 3 4 5 6 7 8 9	1 3	☐☐☐☐	☐☐☐	2 4 6	1 3	2 4 6	1 3 4 5 6 7 8 9

由本司填寫

500. 總伙數	504. Q9 = 2	507. 居住單位種類	508. 調查員
501. 這伙編號	505. Q10 = 1	11. 一般性住宅單位 12. 臨時性住宅單位 13. 在非住宅樓宇內之住宅單位 15. 流動性住宅單位 38. 整間居住單位—員工宿舍	組長
502. 這伙問卷總數	506. Q10 = 3 & Q11 = 2		內部審核員
503. 這張問卷編號			監督

Q10 = 1 或Q11 = 2 的人士						
13	14	15	16	17	18	
喺澳門連續住咗幾多年呢？ 若曾在澳門以外地方連續居住了三個月或以上，就從最近回澳日期起計算。	以前喺過去住過三個月或以上呀？ 1. 一直在澳門 3. 中國 4. 香港 5. 葡國 6. 菲律賓 7. 泰國 8. 其他	你父母同祖父母喺邊籍喺？ 2. 都係中國人 4. 係中國人同葡國人 6. 都係葡國人 7. 係中國人、葡國人同其他 8. 其他	喺乜嘢國籍呀？ 1. 中國籍 3. 葡籍 5. 英籍 6. 菲律賓籍 7. 泰籍 8. 其他國籍	信乜嘢教呢？ 2. 佛教 4. 天主教 6. 基督新教 7. 其他宗教 8. 無宗教	而家喺婚姻狀況喺？ 1. 未婚 3. 已婚 5. 分居/ 離婚 7. 鰥/ 寡	
☐☐☐	1 3 4 5 6 7 8 9	2 4 6 7 8 9	1 3 5 6 7 8 9	2 4 6 7 8 9	1 3 5 7 9	1
☐☐☐	1 3 4 5 6 7 8 9	2 4 6 7 8 9	1 3 5 6 7 8 9	2 4 6 7 8 9	1 3 5 7 9	2
☐☐☐	1 3 4 5 6 7 8 9	2 4 6 7 8 9	1 3 5 6 7 8 9	2 4 6 7 8 9	1 3 5 7 9	3
☐☐☐	1 3 4 5 6 7 8 9	2 4 6 7 8 9	1 3 5 6 7 8 9	2 4 6 7 8 9	1 3 5 7 9	4
☐☐☐	1 3 4 5 6 7 8 9	2 4 6 7 8 9	1 3 5 6 7 8 9	2 4 6 7 8 9	1 3 5 7 9	5
☐☐☐	1 3 4 5 6 7 8 9	2 4 6 7 8 9	1 3 5 6 7 8 9	2 4 6 7 8 9	1 3 5 7 9	6
☐☐☐	1 3 4 5 6 7 8 9	2 4 6 7 8 9	1 3 5 6 7 8 9	2 4 6 7 8 9	1 3 5 7 9	7
☐☐☐	1 3 4 5 6 7 8 9	2 4 6 7 8 9	1 3 5 6 7 8 9	2 4 6 7 8 9	1 3 5 7 9	8

3 歲及以上人士					
19	20	21	22	23	24
喺經企講乜嘢話呢？ 2. 廣東話 4. 國語 5. 其他中國方言 6. 潮語 7. 英語 8. 其他語言	而家有冇讀書呢？ 1. 有 3. 無	最高讀完幾年班呢？ 90. 從未入學/ 學前教育 01. 小一 02. 小二 03. 小三 04. 小四 05. 小五 06. 小六 07. 中一 08. 中二 09. 中三 10. 中四 11. 中五 12. 中六 13. 學院/ 職業先修 14. 大學及以上	過去七日嚟，做D乜嘢呢？ 2. 工作→Q24 4. 失業 6. 學生 7. 自己家務 8. 其他	過去七日嚟，有冇爲咗賺錢而做嘢呢？ （若無）咁有冇爲咗得到免費膳食，住宿等而做嘢或者幫屋企手？ （例如：做玩具，綁花，送報路仔，申領或者金融投資等） 1. 有 3. 無→Q26	你做嘢個度係做乜嘢生意，生產D乜嘢，或者提供乜嘢服務呢？
2 4 5 6 7 8 9	1 3 9	90 01 02 03 04 05 06 07 08 09 10 11 12 13 14 99	2 4 6 7 8 9 ↓ Q24	1 3 9 ↓ Q26	
2 4 5 6 7 8 9	1 3 9	90 01 02 03 04 05 06 07 08 09 10 11 12 13 14 99	2 4 6 7 8 9 ↓ Q24	1 3 9 ↓ Q26	
2 4 5 6 7 8 9	1 3 9	90 01 02 03 04 05 06 07 08 09 10 11 12 13 14 99	2 4 6 7 8 9 ↓ Q24	1 3 9 ↓ Q26	
2 4 5 6 7 8 9	1 3 9	90 01 02 03 04 05 06 07 08 09 10 11 12 13 14 99	2 4 6 7 8 9 ↓ Q24	1 3 9 ↓ Q26	
2 4 5 6 7 8 9	1 3 9	90 01 02 03 04 05 06 07 08 09 10 11 12 13 14 99	2 4 6 7 8 9 ↓ Q24	1 3 9 ↓ Q26	
2 4 5 6 7 8 9	1 3 9	90 01 02 03 04 05 06 07 08 09 10 11 12 13 14 99	2 4 6 7 8 9 ↓ Q24	1 3 9 ↓ Q26	
2 4 5 6 7 8 9	1 3 9	90 01 02 03 04 05 06 07 08 09 10 11 12 13 14 99	2 4 6 7 8 9 ↓ Q24	1 3 9 ↓ Q26	
2 4 5 6 7 8 9	1 3 9	90 01 02 03 04 05 06 07 08 09 10 11 12 13 14 99	2 4 6 7 8 9 ↓ Q24	1 3 9 ↓ Q26	

14歲及以上人士

25			26	27	28	
A. 你嘅職位點樣稱呼呢？（若爲登理人員）有幾多個寫字樓文員呢？	B. 你嘅職位主要係做乜嘢呢？	C. 要唔要用工具呢？（若要）用邊D工具呢？	過去三十日嚟，有冇用任何方法搵嘢做呢？如： 一搵親戚朋友介紹 一到職業介紹所登記 一登廣告搵工或者應徵報章廣告 一向僱主自薦 一準備自己做生意 2. 有→Q28 4. 無	點解唔搵嘢做？ 1. 唔想做嘢 3. 已經安排咗唯指定日期內開工或者嚟緊嚟三十日內會復工 5. 有工開緊做 7. 其他理由	過去七日嚟，如果有咁嘅工，當時會唔會接受呢？ 2. 會 4. 唔：暫時有病或生BB 6. 唔：決心搵仔 8. 唔：其他理由	
		↳ Q29	2 4 9 ↓ Q28	1 3 5 7 9	2 4 6 8 9	*1*
		↳ Q29	2 4 9 ↓ Q28	1 3 5 7 9	2 4 6 8 9	*2*
		↳ Q29	2 4 9 ↓ Q28	1 3 5 7 9	2 4 6 8 9	*3*
		↳ Q29	2 4 9 ↓ Q28	1 3 5 7 9	2 4 6 8 9	*4*
		↳ Q29	2 4 9 ↓ Q28	1 3 5 7 9	2 4 6 8 9	*5*
		↳ Q29	2 4 9 ↓ Q28	1 3 5 7 9	2 4 6 8 9	*6*
		↳ Q29	2 4 9 ↓ Q28	1 3 5 7 9	2 4 6 8 9	*7*
		↳ Q29	2 4 9 ↓ Q28	1 3 5 7 9	2 4 6 8 9	*8*

14至49歲女士					
29	30	31	32	33	
有無生過ＢＢ？ 1. 有 3. 無—結束	有幾多個現生仔女同你嚟呢度住呢？	有幾多個現生仔女嚟第二度住呢？	有幾多個現生仔女已經唔嚟度呢？	離十二個月嚟生過幾多個活嬰呢？	
1 3 9 ↓ 結束	☐☐	☐☐	☐☐	☐	*1*
1 3 9 ↓ 結束	☐☐	☐☐	☐☐	☐	*2*
1 3 9 ↓ 結束	☐☐	☐☐	☐☐	☐	*3*
1 3 9 ↓ 結束	☐☐	☐☐	☐☐	☐	*4*
1 3 9 ↓ 結束	☐☐	☐☐	☐☐	☐	*5*
1 3 9 ↓ 結束	☐☐	☐☐	☐☐	☐	*6*
1 3 9 ↓ 結束	☐☐	☐☐	☐☐	☐	*7*
1 3 9 ↓ 結束	☐☐	☐☐	☐☐	☐	*8*

FREG.	S.E.	S.S.E.	EDIFÍCIO	N.º DE ORDEM

MORADA: _____
地 址 _____

住屋問題：

每個居住單位			
41	42	43	44
呢個單位總共有幾房幾廳（間格）？用嚟淨係做生意嘅唔計。 （間格—是一個兩米高的牆壁所分隔之空間，而其面積最小要有四平方米）	呢個單位有有裝水喉？ 1. 住宅單位內的公共輸水系統 3. 其他	呢個單位有有浴缸或固定嘅花洒呢？ 2. 有，單位內 4. 有，單位外 6. 無	呢個單位有有沖水嘅厠所呢？ 1. 單位內有沖水設備之厠所 3. 單位內有非沖水設備之厠所 5. 單位外有沖水設備之厠所 7. 單位外有非沖水設備之厠所 8. 沒有厠所
[ ][ ]	1 3 9	2 4 6 9	1 3 5 7 8 9

每個居住單位	
45	46
有有電燈？ 2. 有 4. 無，其他	呢個單位有有厨房或煮食地方呢？ 1. 有，厨房 3. 有，煮食地方 5. 無
2 4 9	1 3 5 9

每個住戶	
47	48
用乜嘢燃料嚟煮食呢？ 2. 電 4. 石油氣 6. 火水 7. 其他 8. 沒有煮食	你哩度係買定係租嘅？ 1. 住戶成員嘅物業 3. 由僱主提供 5. 租 7. 再租 8. 其它方式
2 4 6 7 8 9	1 3 5 7 8 9

↓
Q1

Composto e impresso na Imprensa Oficial de Macau
澳門政府印刷署印

如果我地有唔清楚嘅地方，可唔可以用電話聯絡你呢？

☐ 有電話

☐ 唔可以

☐ 可以→你幾多號電話？ ⌊_|_|_|_|_|_|_|_⌋

乜嘢時間方便呢？ ⌊_|_|_|_⌋ – ⌊_|_|_|_⌋

時 分 時 分