

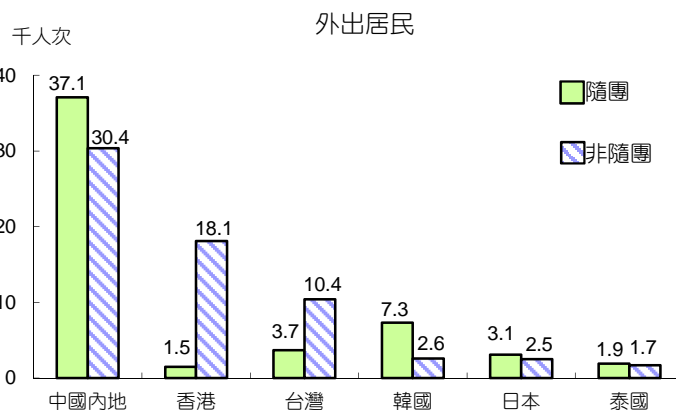
## 旅行團及酒店入住率

2016年12月

- 參團旅客有70.6萬人次，按年下跌2.6%。全年參團旅客共754.4萬人次，較2015年減少23.4%。
- 使用旅行社服務外出的居民按年減少4.1%至12.7萬人次；隨團外遊佔44.7%。2016年使用旅行社服務外出的居民有125.6萬人次，下跌14.3%。
- 2016年12月底全澳有營業的酒店及公寓共107間，按年增加1間；可提供客房有3.6萬間，五星級酒店佔60.1%。
- 酒店及公寓住客有117.7萬人次，按年增加11.1%；平均入住率為89.7%，增加6.2個百分點。全年酒店及公寓住客達1,200.1萬人次，按年上升13.6%；平均入住率亦增加1.8個百分點至83.3%，以四星級酒店的(86.3%)最高。

### 主要指標

	當月	變動(%)	2016年	變動(%)
參團旅客(千人次)	705.7	-2.6	7 544.1	-23.4
隨團入境旅客	655.4	-4.0	7 033.3	-18.1
外出居民(千人次)	126.5	-4.1	1 255.9	-14.3
酒店及公寓客房(千間)	36.3	12.3	36.3	12.3
住客(千人次)	1 177.1	11.1	12 001.4	13.6
平均入住率(%)	89.7	6.2 百分點	83.3	1.8 百分點
平均留宿時間(晚)	1.4	-	1.4	-0.1 晚



### 參團旅客

原居地	當月	變動(%)	2016年	變動(%)
中國內地	554.2	-4.1	5 967.8	-26.2
香港	15.1	-24.3	168.6	-30.8
台灣	39.1	11.0	427.0	-21.3
韓國	36.2	17.8	371.0	14.1
日本	13.1	-2.6	154.6	3.8
泰國	16.1	32.8	140.7	14.5
馬來西亞	8.0	-21.6	58.7	-32.4

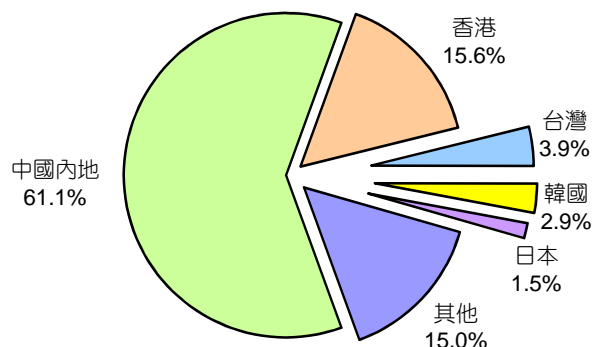
### 外出居民

目的地	當月	變動(%)	2016年	變動(%)
中國內地	67.5	-7.2	648.6	-27.4
香港	19.5	-23.3	238.1	-1.0
台灣	14.1	12.2	144.8	4.2
韓國	10.0	85.3	74.0	93.4
日本	5.6	15.0	51.8	31.2
泰國	3.6	36.6	29.5	-14.3
馬來西亞	0.7	-61.2	10.2	-47.0

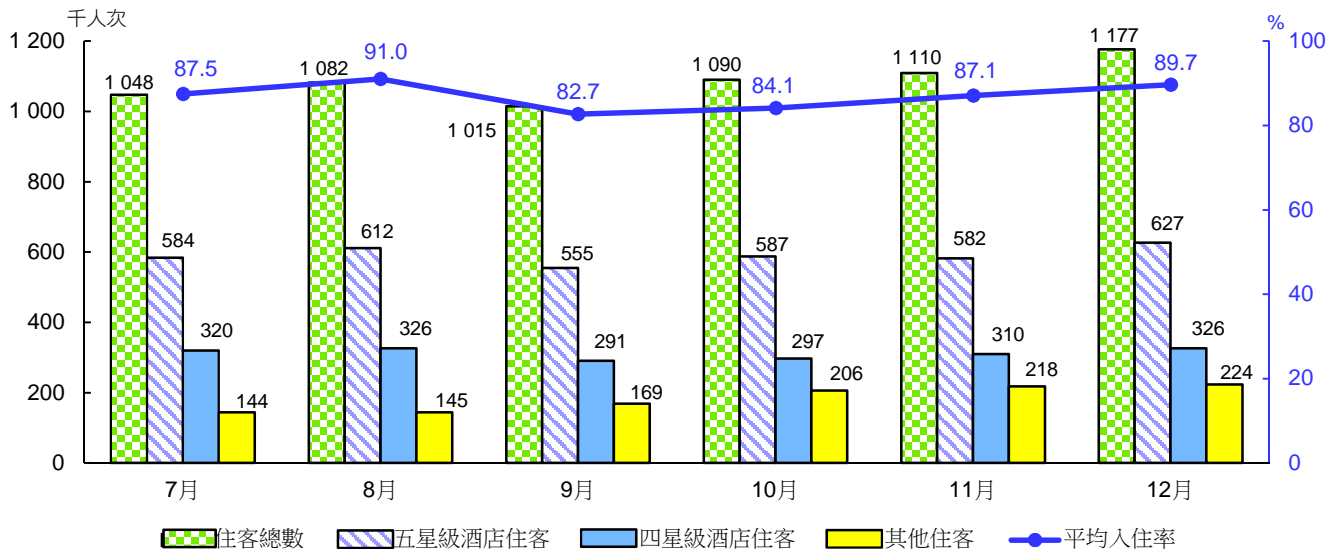
### 酒店及公寓住客

原居地	當月	變動(%)	2016年	變動(%)
中國內地	719.7	14.7	7 607.2	12.8
香港	183.3	5.2	1 781.7	17.8
台灣	45.6	4.0	477.2	24.7
韓國	33.9	31.1	304.4	34.3
日本	17.3	-2.3	184.8	14.2
印度	10.1	-46.7	132.3	-6.3
馬來西亞	15.6	-1.5	107.3	10.2

### 酒店及公寓住客



酒店及公寓住客與平均入住率



平均入住率

	當月	差異 (百分點)	2016年	差異 (百分點)
酒店	90.2	6.2	83.8	1.8
五星級	89.9	5.7	83.7	0.3
四星級	92.5	6.7	86.3	5.7
三星級	89.3	6.7	82.3	2.6
二星級	79.4	16.1	68.4	1.0
公寓	60.6	-0.8	56.5	-3.3

註：快訊資料為臨時數字；詳細數據將每季提供。

符號註釋：

- 絕對數值為零

歷年資料

	2011	2012	2013	2014	2015
參團旅客(千人次)					
全年	7 536.5	9 122.3	9 775.8	11 141.9	9 844.2
當月	815.7	887.3	875.8	1 059.6	724.2
外出居民(千人次)					
全年	908.2	1 291.2	1 446.2	1 536.8	1 465.7
當月	90.0	128.6	130.9	138.6	131.9
酒店及公寓(間)	95	100	98	98	106
客房(千間)	22.4	26.1	27.8	27.9	32.3
住客(千人次)					
全年	8 612.1	9 541.4	10 670.6	10 713.0	10 568.9
當月	820.2	898.9	966.0	885.0	1 059.7
平均入住率(%)					
全年	84.1	83.6	83.1	86.5	81.5
當月	89.7	86.7	89.8	85.1	83.5

詳細資料請瀏覽：

<http://www.dsec.gov.mo/c/tours.aspx>

