

對外商品貿易統計

2020年9月

- 9月貨物出口總值9.3億元，按年下跌9.1%；貨物進口總值106.5億元，上升42.4%；貿易逆差為97.2億元。
- 第3季出口貨值28.9億元，按年下跌3.4%；進口265.5億元，上升20.7%；貿易逆差為236.6億元。
- 1至9月出口貨值按年減少16.2%，其中再出口下跌19.1%，本地產品出口則上升6.9%；進口貨值跌幅為12.4%；貿易總額為638.7億元，按年下跌12.9%；貿易逆差為481.2億元，較去年同期(545.2億元)減少64.0億元。
- 按出口目的地統計，首九個月輸往香港(53.7億元)的貨值按年下跌11.4%，而出口至中國內地(12.3億元)與美國(4.2億元)則增加3.7%及130.5%。按貨物原產地統計，由中國內地(180.3億元)與歐盟(154.1億元)進口的貨值分別下跌16.5%及11.4%，由日本進口的(58.3億元)則上升36.0%。

主要指標

	當月	第3季	首3季	變動(%)
出口(百萬澳門元)	928.1	2,889.3	7,873.6	-16.2
本地產品出口	172.3	441.3	1,140.4	6.9
再出口	755.8	2,448.0	6,733.2	-19.1
進口	10,652.9	26,550.2	55,997.9	-12.4
貿易總額	11,581.0	29,439.5	63,871.4	-12.9
貿易差額	-9,724.7	-23,660.9	-48,124.3	..

.. 不適用

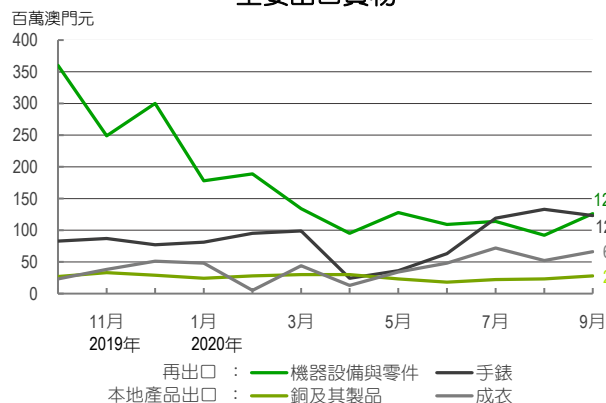
貿易總額及出進口比率



主要出口貨物

	當月	第3季	首3季	變動(%)
紡織品及成衣(百萬澳門元)	163.0	465.1	1,244.6	64.2
非針織或非鉤織成衣	93.5	268.7	738.1	77.1
針織或鉤織成衣	67.1	185.4	440.0	41.9
非紡織品	765.1	2,424.2	6,629.0	-23.2
機器設備與零件	126.0	332.4	1,168.6	-25.2
手錶	122.5	374.1	772.4	-14.1
鑽石及鑽石首飾	60.4	344.2	735.0	-11.6
旅行用品及手袋	44.3	159.9	455.4	37.6

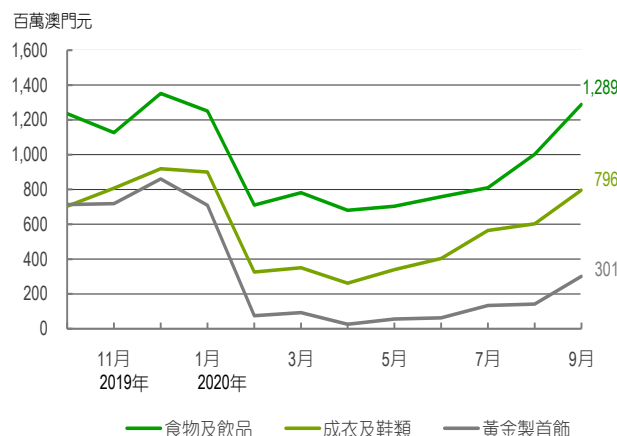
主要出口貨物



主要進口貨物

	當月	第3季	首3季	變動(%)
美容化妝/護膚品(百萬澳門元)	3,415.8	7,488.5	9,876.2	117.5
食物及飲品	1,289.0	3,101.0	7,984.4	-21.3
成衣及鞋類	796.3	1,964.2	4,544.1	-27.6
燃料及潤滑油	438.4	1,419.3	3,975.3	-27.3
手錶	544.1	1,153.2	2,555.9	-48.0
手袋及銀包	496.1	1,092.2	2,523.4	-17.4
手提電話	292.7	903.9	1,990.5	-35.1
黃金製首飾	301.3	576.6	1,596.9	-64.1
建築材料	179.6	522.9	1,338.8	12.2

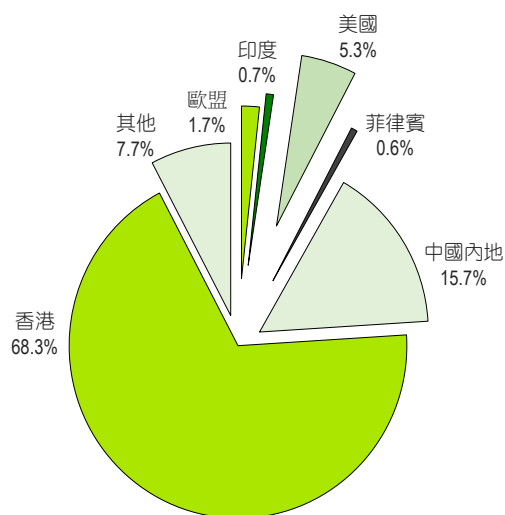
主要進口貨物



主要貨物出口國家或地區

	當月	第3季	首3季	變動(%)
中國內地 (百萬澳門元)	140.2	426.9	1,232.4	3.7
香港	617.6	2,043.4	5,373.8	-11.4
美國	76.7	203.7	417.0	130.5
歐盟	16.3	40.1	137.6	-3.3
荷蘭	4.7	14.1	44.1	37.6
法國	1.8	10.0	33.2	-14.5
印度	16.2	22.9	57.3	105.3
菲律賓	0.4	4.5	43.6	41.3

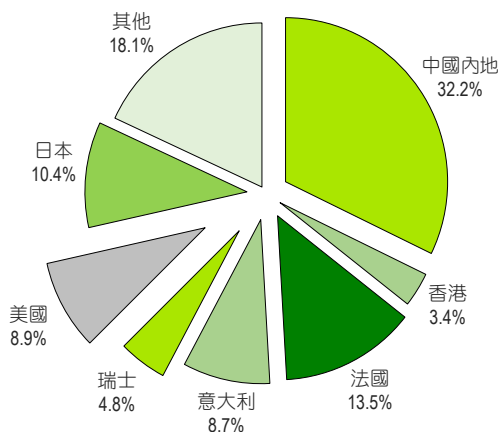
貨物出口國家或地區 (首3季)



主要貨物進口國家或地區

	當月	第3季	首3季	變動(%)
中國內地 (百萬澳門元)	2,681.7	7,253.9	18,031.3	-16.5
香港	339.2	745.4	1,923.0	-52.5
歐盟	3,305.0	7,648.1	15,409.1	-11.4
法國	2,181.9	4,765.6	7,580.7	21.8
意大利	782.4	1,990.3	4,893.6	-24.9
日本	1,385.0	3,486.4	5,831.1	36.0
美國	1,399.7	3,361.9	5,009.5	67.3
瑞士	546.8	1,168.2	2,665.9	-47.9

貨物進口國家或地區 (首3季)



歷年9月對外商品貿易主要指標

	2014年	2015年	2016年	2017年	2018年	2019年
出口 (百萬澳門元)	762.2	850.4	821.2	1,021.9	934.4	1,020.8
本地產品出口	172.7	137.6	232.6	187.8	119.5	138.0
再出口	589.5	712.9	588.5	834.1	814.9	882.8
進口	7,839.0	6,908.0	6,202.8	7,063.7	7,553.8	7,479.0
貿易總額	8,601.3	7,758.4	7,023.9	8,085.5	8,488.2	8,499.8
貿易差額	-7,076.8	-6,057.6	-5,381.6	-6,041.8	-6,619.4	-6,458.3
出進口比率 (%)	9.7	12.3	13.2	14.5	12.4	13.6

資料來源：澳門海關、澳門電貿股份有限公司

詳細資料請瀏覽：

<http://www.dsec.gov.mo/c/trade.aspx>

