

住戶收支調查
INQUÉRITO AOS
ORÇAMENTOS FAMILIARES
2002/2003

如欲索取進一步資料，可聯絡
統計暨普查局文件暨資料傳播中心
Para efeitos de informação contacte o
Centro de Documentação e Difusão de Informação da DSEC

宋玉生廣場 411 - 417 號 皇朝廣場 17 樓
電話：3995311
圖文傳真：307825
Alameda Dr. Carlos d' Assumpção, N° 411 - 417,
Edif. "Dynasty Plaza", 17° andar
Telephone: 3995311
Fax: 307825

電子郵件地址：info@dsec.gov.mo
E-Mail : info@dsec.gov.mo
網頁地址：http://www.dsec.gov.mo
Homepage : http://www.dsec.gov.mo

官方統計
Estatística Oficial

倘刊登此等統計資料，須指出資料來源
A reprodução destes dados só é permitida com indicação da fonte

編輯：統計暨普查局
二零零四年四月於澳門
圖表設計：統計暨普查局
印刷：統計暨普查局

Editor: DSEC
Macau, Abril de 2004
Design Gráfico: DSEC
Impressão: DSEC

序言

統計暨普查局在 2002 年 9 月 29 日至 2003 年 9 月 27 日期間，向分佈在全澳各區的 5,070 個居住單位進行了每五年一次，亦是澳門回歸後首次的住戶收支調查。

本刊物是根據上述調查（“02/03 年住戶收支調查”）結果綜合整理而成的。透過閱讀本刊物，使用者便可以掌握到一系列有關本澳住戶消費開支與收入的最新數據，包括消費開支種類、模式及結構；以及多項新增的有助反映本澳住戶收入分配狀況的統計指標。由於住戶的消費開支模式及變化，除了受到整體經濟環境的影響外，亦與住戶收入、家庭結構及社會人口特徵等因素有着密切的關係，因此本刊物應可成為澳門特區政府及社會各界人士研究相關問題時的重要參考依據。

本局在此謹向所有提供資料的受訪戶致謝，並樂意為各資料使用者解釋疑問及接受有助提高本刊物質量的意見。

代局長 莫苑梨

白頁

Página vazia

Blank page

目錄

統計方法

統計範圍	7
統計單位	7
資料蒐集方式	7
問卷種類	8
分類表	8

抽樣計劃

樣本設計及規模	9
推算公式	10
抽樣誤差估計	11
住戶回應率	12
主要指標的標準差	13

詞彙解釋	15
------------	----

結果分析

總體分析	19
人口及社會特徵	21
住戶消費開支	23
住戶總收入	28

符號註釋	69
------------	----

統計表	71
-----------	----

其他備索資料	107
--------------	-----

白頁

Página vazia

Blank page

統計範圍

02/03 年住戶收支調查的統計範圍包括所有居住在澳門及離島的住戶，但不包括在船艇的水上居民及居於集體居住單位內的人士，如：酒店或醫院留宿的人士；同時，調查所涉及的居住單位種類包括有私人住宅、經濟房屋及社會房屋。

統計單位

02/03 年住戶收支調查的主要統計單位是住戶：即共同生活、進食或享有共同財產的人士，不管他們是否有親屬關係，或佔用部份或整個居住單位的獨立人士，亦包括單位內留宿的傭人。另外，凡符合以上情況，並在統計參考期內逗留在該住戶最少八天的人士，都會被界定為住戶成員。但在參考期內離開該住戶一星期或以上的人士，則不會被計算在內。

住戶收支調查的基本統計對象有三：居住單位、住戶及個人。因此，透過有關調查，一方面可取得各住戶成員的人口及社會經濟的資料。另一方面，由於在抽取樣本時是以居住單位為基礎，所以亦可收集到一系列關於居住單位特徵的資料。

資料蒐集方式

資料蒐集的時間為期一年，相等於 26 個雙周，每個雙周抽選 195 個居住單位作樣本進行調查。透過上述方式可以觀察及收集到該年內不同季節的資料。

大體而言，02/03 年住戶收支調查的資料蒐集方法與 98/99 年一樣，都是結合直接訪問來收集指定期間內的收入及開支數據，以及由受訪者自行填寫為期兩周的每日開支記錄冊。

為避免受訪者因時間久遠而未能準確提供有關數據，因此按不同項目設立了相關的參考周期，其內容如下：

- a) 在 14 天的參考期內，每日購買商品及服務的開支、購買地點、價值及數量；
- b) 每月、每季、每半年或每年在定期及其他開支的金額和次數；
- c) 擁有的耐用品數量以及該年內購買耐用品的金額和數量；
- d) 該年內的收入、金錢轉移收益、福利收入及非金錢轉移收益。

問卷種類

住戶收支調查主要是收集有關住戶在購買商品及服務的總開支金額及其收入水平的資料。由於須向住戶蒐集數量大而且較為複雜的資料，因此在設計問卷時已考慮其可行性及受訪者較易填寫等因素，以保證能收集到所需的資料。

所採用的問卷分為下列三大類：

- a) 居住單位及住戶問卷：用作記錄住屋特徵和住戶及每位成員的社會人口資料；
- b) 每日開支記錄冊：每位年齡為 14 歲或以上的住戶成員均獲發一本，用作記錄在參考雙周內所購買商品及服務的開支；
- c) 補充問卷：除了收集不同周期的開支外，亦包括購入及擁有之耐用品、定期和其他支出及年總收入。

分類表

《澳門職業分類》

在參考期間，個人所擔任之工作或職務的分類是以《澳門職業分類》為依據。

《澳門行業分類》

在參考期間，個人、場所或企業從事之經濟活動的分類是以《澳門行業分類》為依據。

《按目的劃分的個人消費分類》

住戶的商品及服務消費開支分類，主要是採用聯合國統計司編制的《按目的劃分的個人消費分類》。為方便分析與比較，本局已對 98/99 年住戶預算調查的資料按照上述分類表重新整理及歸類。

抽樣計劃

樣本設計及規模

本調查的抽樣單位是居住單位，而觀察單位是單位內的住戶。抽樣框是採用統計暨普查局樓宇及單位檔案，當中的資料是定期更新，而檔案中每一個居住單位均以單位識別編號作為識別。

樣本是採用分層等距按比例抽樣方法取得的，共包括 5,070 個居住單位。每雙周抽取 195 個居住單位，共分 26 個雙周進行。

按堂區、大廈樓層數目和物業發展類別（分為私人房屋及公共房屋）把母體的居住單位劃分為 14 個同質分層，分層的結構如下：

分層	內容
01	位於聖安多尼堂區公共房屋的居住單位
02	位於花地瑪堂區公共房屋的居住單位
03	位於氹仔公共房屋的居住單位
04	位於聖安多尼堂區樓高九層或以上樓宇的私人居住單位
05	位於望德堂區樓高九層或以上樓宇的私人居住單位
06	位於聖老楞佐區樓高九層或以上樓宇的私人居住單位
07	位於大堂區樓高九層或以上樓宇的私人居住單位
08	位於花地瑪堂區樓高九層或以上樓宇的私人居住單位
09	位於聖安多尼堂區樓高九層以下樓宇的私人居住單位
10	位於望德堂區樓高九層以下樓宇的私人居住單位
11	位於聖老楞佐區樓高九層以下樓宇的私人居住單位
12	位於大堂區樓高九層以下樓宇的私人居住單位
13	位於花地瑪堂區樓高九層以下樓宇的私人居住單位
14	位於氹仔的私人居住單位

推算公式

結果的推算是利用本局調查資料中“按住戶成員人數劃分的住戶數目”，作為控制數據來進行的。

以下 1-3 公式供每雙周之表列用

1. 第 k 個周期中所有住戶在 s 商品或服務的總開支

$$\hat{Y}_{ks} = \sum_i \hat{M}_{ik} \times \frac{x_{iks}}{p_{ik}}$$

\hat{M}_{ik} = 第 k 個周期中 i 人住戶的住戶數估計值

x_{iks} = 第 k 個周期中所有 i 人住戶在 s 商品或服務的總開支(樣本觀察值)

p_{ik} = 第 k 個周期中所有 i 人住戶的住戶數目(樣本觀察值)

2. 第 k 個周期中所有住戶在所有商品或服務的總開支

$$\hat{Y}_k = \sum_{s=1}^{13} \hat{Y}_{ks}$$

3. 第 k 個周期中所有住戶在所有商品或服務的平均開支

$$\hat{Y}_k = \frac{\hat{Y}_k}{\hat{M}_k}, \text{ 其中 } \hat{M}_k = \sum_i \hat{M}_{ik}$$

以下 4-8 公式供全年之表列用

4. 所有住戶在 s 商品或服務全年的總開支

$$\hat{Y}'_s = \sum_{k=1}^{26} \hat{Y}_{ks}$$

5. 所有住戶在 s 商品或服務的每雙周平均開支

$$\hat{Y}_s = \frac{1}{26} \times \hat{Y}'_s$$

6. 所有住戶在所有商品或服務的每雙周平均開支

$$\hat{Y} = \sum_{s=1}^{13} \hat{Y}_s$$

7. 每個住戶在 s 商品或服務的每雙周平均開支

$$\hat{Y}_s = \frac{\hat{Y}_s}{\hat{M}_a} \quad , \quad \text{其中} \quad \hat{M}_a = \frac{1}{26} \times \sum_{k=1}^{26} \hat{M}_k$$

8. 每個住戶在所有商品或服務的每雙周平均開支

$$\hat{Y} = \frac{\hat{Y}}{\hat{M}_a}$$

抽樣誤差估計

本調查是採用大折刀連續重疊抽樣法 “Jackknife Repeated Replications (JRR)” 來估計方差。先將樣本單位按下列條件歸納成四個類別：

- a 位於氹仔的私人居住單位
- b 公共房屋的居住單位
- c 位於澳門半島九層或以上樓宇的私人居住單位
- d 位於澳門半島九層以下樓宇的私人居住單位

然後將每一類別的樣本單位分成等數量的兩組，從每一類別中輪流抽出一組的單位，再將該類別另一組的單位重覆，便組成以下一套 8 個仿樣本：

— 類別的分組

$$\begin{aligned} [01] &= A_1 + B_1 \\ [02] &= A_2 + B_2 \\ [03] &= A_3 + B_3 \\ [04] &= A_4 + B_4 \end{aligned}$$

— 仿樣本的組成

	仿樣本	組成	X 的估計值
1	1	$A_1, A_1, A_2, B_2, A_3, B_3, A_4, B_4$	\hat{X}_1
2	[1]	$B_1, B_1, A_2, B_2, A_3, B_3, A_4, B_4$	$\hat{X}_{[1]}$
3	2	$A_1, B_1, A_2, A_2, A_3, B_3, A_4, B_4$	\hat{X}_2
4	[2]	$A_1, B_1, B_2, B_2, A_3, B_3, A_4, B_4$	$\hat{X}_{[2]}$
5	3	$A_1, B_1, A_2, B_2, A_3, A_3, A_4, B_4$	\hat{X}_3
6	[3]	$A_1, B_1, A_2, B_2, B_3, B_3, A_4, B_4$	$\hat{X}_{[3]}$
7	4	$A_1, B_1, A_2, B_2, A_3, B_3, A_4, A_4$	\hat{X}_4
8	[4]	$A_1, B_1, A_2, B_2, A_3, B_3, B_4, B_4$	$\hat{X}_{[4]}$

參數 X 的方差估計值為 $\hat{V}(\hat{X})$ ，並可由下式算出：

$$\hat{V}(\hat{X}) = \frac{\sum_{i=1}^4 \{(\hat{X}_i - \hat{X})^2 + (\hat{X}_{[i]} - \hat{X})^2\}}{2}, \text{ 其中}$$

$\hat{V}(X)$ = 參數 X 的方差估計值

\hat{X} = 參數 X 的估計值

住戶回應率

02/03 年住戶收支調查回應率

調查情況	住戶數目	%
調查住戶總數	5 246	100.0
完成住戶數	4 324	82.4
未能接觸	363	6.9
拒絕	33	0.6
部份完成	156	3.0
其他情況	370	7.1

主要指標的標準差

I. 住戶特徵的標準差

	數目	%
每居住單位的平均住戶數目	0.003	0.30
每住戶的平均成員人數	0.003	0.10

II. 住戶及個人消費開支及收入的標準差

	澳門元	%
住戶平均雙周消費開支	53	1.05
住戶平均每月消費開支	116	1.05
個人平均雙周消費開支	17	1.05
個人平均每月消費開支	36	1.05
住戶平均每月收入	224	1.47
個人平均每月收入	71	1.48

III. 按商品及服務大類之住戶雙周總消費開支的標準差

商品及服務大類	澳門元	%
總數	7 164 276	1.05
食物及非酒精飲品	1 957 069	1.04
烟酒	223 143	3.34
衣履	1 238 910	4.11
住屋及燃料	2 238 865	1.60
家居設備及日用品	422 958	2.22
醫療	1 809 244	9.05
運輸	3 168 251	7.00
通訊	756 111	2.49
康樂及文化	2 714 855	6.23
教育	545 825	0.84
雜項商品及服務	1 742 325	3.19
外地消費	1 664 325	4.20

白頁

Página vazia

Blank page

詞彙解釋

住戶

共同生活、進食或享有共同財產之人士的總合，住戶成員之間不一定有親屬關係，但會共同佔用部份或整個住宅單位；獨居生活的人士亦被視為一住戶。

戶主

被住戶其他成員承認為住戶代表，且年滿 16 歲之人士。

與戶主之關係

每位住戶成員與戶主之親屬關係。可分為：

- 配偶
- 子／女，包括養子／女
- 婿或媳
- 男孫或女孫／曾孫男或曾孫女
- 父母／配偶父母
- 兄弟／姊妹
- 其他親屬
- 非親屬

學歷

在參考期間已完成的正規教育之最高級別。

居住單位

指結構分開，並有獨立入口作人類住所之地方。包括建造或改建成為人類居住用途的單位，並在參考期間非全作其他用途；此外，亦包括本非用作人類居住用途，但在參考期間全部或部份作此用途之單位。

居住單位分為：

- 住宅單位
- 集體居住單位

居住單位之佔用形式

住戶佔用居住單位之實際形式。可分為：

- 住戶成員自置（業主）
- 僱主提供
- 單一租客
- 二房東
- 三房客
- 合租
- 免租

業主

指居住單位的所有權人或擁有人。

租客

指通過合約形式租用了某居住單位之住戶代表。

包括以下情況：

單一租客：以租約形式租賃居住單位，並佔用了整個單位。

二房東：住戶成員一般以合約協議形式向居住單位的業主租賃該單位。但此住戶並沒有佔用整個單位，而將單位的部份再租予其他的住戶。

三房客：指向二房東租住該單位之住戶。

合租者：指一起出錢分租住在同一居住單位內的住戶（最少為兩個住戶）。在這種情況下不存在二房東。

由僱主提供之居住單位

由僱主提供予其僱員的居住單位，不論是否須支付租金。

免租

指居住單位並非自置擁有，亦不是由僱主提供，但住戶可毋須付任何租金。

經濟活動狀況

個人與經濟活動之間的關係。可分為勞動人口及非勞動人口兩種。

勞動人口

在參考期間，可參與生產商品或提供服務之 14 歲或以上人士的總合。包括就業人口及失業人口。

住戶中有收入的勞動人口

住戶成員中符合勞動人口定義之人士，在參考期間內，不論其職業身份，透過工作賺取現金或實物收益的人數。

職業身份

於參考期間，某勞動人士在從事一項職業時之身份。可分為：僱主、自資經營者、僱員、無酬家屬幫工。

僱主

在參考期間獨自或與一個、多個合夥人，從事一項獨立的經濟活動之人士，其公司擁有至少一名的僱員。

僱員

以工作合約的形式，無論是否書面形式，在其他人的授權及領導下工作而獲得一份薪酬的人士。而這份薪酬並不受其工作單位的業務情況所影響。

自資經營者

在參考期間獨自或與一個或數個的合夥人，從事一項獨立經濟活動，且沒有擁有任何僱員的人士。

住戶收入

住戶所有成員在指定期間的現金或實物收入總和。

住戶收入由下列項目組成：薪金、賞金、佣金、花紅、超時工作補償、現金津貼、投資盈利、利息收入、租金收入（如屬所居住單位的業主則以假設租金計算）、退休金或社會保障基金津貼、慈善團體捐贈、外匯收益及有關成員之津貼及獎金等。

福利收益

指由僱主提供予住戶成員的實物或服務之總值。如：住宿、交通、膳食、衣服及其他商品。

金錢轉移收益

指經由政府、團體或私人給予的金錢援助金。如：退休金或社會保障基金津貼、慈善團體捐贈、外匯收益及獎學金等。

非金錢轉移收益

指經由團體或私人給予的實物餽贈（有關的價以市價計算）。

可支配收入

是指總收入減去直接稅款、社會保障供款、法定交款和罰款，以及已支付的法定和準法定家庭間的轉移收入。

住戶消費開支

住戶以任何形式支付購買的消費商品及服務。包括住戶成員來自工作上的福利收益、社會或私人的實物轉贈或通過自行生產所得之商品及服務（有關的價值是以市價計算）。

租金

住戶以租賃形式佔用整個或部份居住單位而須每月繳付之費用。

住戶非消費開支

指住戶用作非消費的開支，包括：政府稅項及罰款、轉移支出、購買資本商品及償還債務款項等。

白頁

Página vazia

Blank page

結果分析

1. 總體分析

02/03 年住戶收支調查是以抽樣方式，向分佈在全澳各區的居住單位進行資料收集。在一年的參考期內，共抽選了 5,070 個居住單位作為調查樣本，而成功訪問的居住單位有 4,304 個，住戶樣本則有 4,457 戶。

表一：住戶及居住單位之總體資料

堂區	總人數 ^a	住戶總數	住戶之平均勞動人口*		居住單位之平均住戶數目*		住戶之平均人數	
	02/03 年		98/99 年	02/03 年	98/99 年	02/03 年	98/99 年	02/03 年
澳門及離島	427 474	134 332	1.55	1.65	1.07	1.04	3.03	3.18
聖安多尼堂	111 821	33 803	1.57	1.70	1.06	1.03	3.11	3.31
望德堂	24 705	8 555	1.50	1.52	1.02	1.03	2.88	2.89
風順堂	39 008	12 932	1.55	1.63	1.01	1.02	3.07	3.02
大堂	25 747	8 297	1.68	1.60	1.02	1.00	3.12	3.10
花地瑪堂	190 200	58 718	1.51	1.63	1.12	1.05	3.01	3.24
離島	35 993	12 027	1.59	1.74	1.01	1.02	2.81	2.99

*只代表受訪住戶資料。


與 98/99 年的結果比較，可察覺到以下較明顯的變化：

- 1) 每居住單位內的平均住戶數目由 98/99 年的 1.07 戶下跌至 1.04 戶。其中以花地瑪堂區最高，為 1.05 戶。最低是大堂區，每單位為 1.00 戶。
- 2) 整體而言，平均每戶的成員數目有所上升，由 98/99 年的 3.03 人上升至 02/03 年的 3.18 人。
- 3) 按成員數目分析，在兩次統計的期間內，平均每戶的成員人數以聖安多尼堂區及花地瑪堂區最高，分別為 3.31 人及 3.24 人。
- 4) 每住戶之平均勞動人口由 98/99 年的 1.55 人上升至 1.65 人。其中以離島及聖安多尼堂區最高，分別為 1.74 人及 1.70 人。

^a 此數值並不代表居住人口數字，只是表示在參考期內在澳門的平均居住人數。因此，並不適宜與統計暨普查局公佈的人口估計數字作直接比較。

按堂區分析，本澳的住戶主要集中在花地瑪堂區，佔總數43.7%，約 58,700 戶；其次為聖安多尼堂區，佔 25.2%，約 33,800 戶；而居住在大堂區的住戶數目最少，僅佔 6.2%，約 8,300 戶。

圖一：按堂區統計之住戶分佈



另一方面，居住在氹仔及路環兩個離島的住戶則由 98/99 年約 9,400 戶大幅增加至 02/03 年的 12,000 戶，升幅達 28.0%。

2. 人口及社會特徵

按每戶成員數目分析，擁有四名成員的住戶在住戶總數中所佔的比重最高，為 28.8%，較 98/99 年上升 4.8 個百分點；而只有一名成員的住戶，其所佔的比重則下降 6.7 個百分點。另外，少於五名成員住戶的比重為 84.7%，與 98/99 年相若。

表二：按堂區及每戶成員數目統計之住戶分佈

%

每戶成員人數	98/99 年 總數	堂區 (02/03 年)						
		總數	聖安多尼堂	望德堂	風順堂	大堂	花地瑪堂	離島
總數	100.0	100.0	100.0	100.0	100.0	100.0	100.0	100.0
一名成員	20.5	13.8	11.6	16.7	14.8	15.5	13.2	18.6
二名成員	19.0	19.7	19.0	24.5	24.6	21.6	17.9	20.6
三名成員	21.2	22.4	22.3	26.1	22.8	18.8	22.3	22.3
四名成員	24.0	28.8	30.9	22.1	25.0	28.1	30.5	23.6
五名成員	9.9	10.5	9.1	8.4	9.5	13.1	11.3	11.7
六名及以上成員	5.5	4.8	7.1	2.2	3.3	2.9	4.7	3.2

若按成員經濟活動狀況計算，只有戶主或其配偶工作的住戶所佔比重最高，為 38.0%，但較 98/99 年所佔的比重下降 4.5 個百分點。

表三：按每戶成員經濟活動狀況統計之住戶分佈

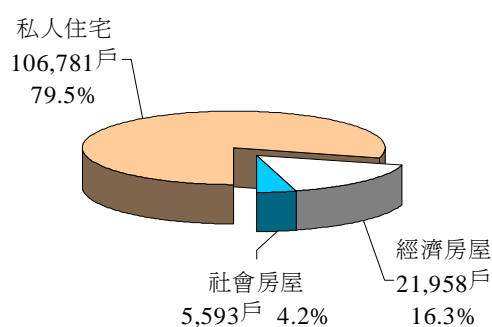
%

成員經濟活動狀況	98/99 年	02/03 年
總數	100.0	100.0
只有戶主或其配偶工作	42.5	38.0
只有戶主及其配偶工作	24.5	24.5
戶主或其配偶及其他成員工作	10.2	11.2
戶主及其配偶及其他成員工作	5.9	5.5
只有其他成員工作	4.7	5.9
其他情況*	12.2	14.9

*包括沒有成員工作的住戶

按居住單位類別統計，共 106,781 個住戶居住在私人住宅，佔總數 79.5%；21,958 戶是居住在經濟房屋，而 5,593 戶則居住在社會房屋。其中居住於經濟房屋住戶的比重較 98/99 年上升 2.0 個百分點。

圖二：按居住單位類別統計之住戶分佈



按居住單位的租住權分析，屬於單位業主的超過 104,000 戶，佔住戶總數 77.7%，較 98/99 年上升 9.0 個百分點。若將這一現象與戶主的職業身份結合分析，僱主中有 94.4% 居於自置單位內；在自資經營者中，有 88.1% 居於自置單位內；而在僱員方面，則只有 77.3% 是居於自置單位內。

表四：按戶主職業身份及單位租住權統計之住戶分佈

租住權	98/99 年 總數	戶主職業身份 (02/03 年)					%
		總數	僱主	自資經營者	僱員	其他	
總數	100.0	100.0	100.0	100.0	100.0	100.0	100.0
業主	68.8	77.7	94.4	88.1	77.3	73.7	
租客	16.6	13.2	2.6	6.1	13.3	16.3	
由僱主提供	2.1	0.8	0.4	-	1.2	-	
其他	12.5	8.3	2.6	5.8	8.2	10.0	

3. 住戶消費開支

住戶消費開支的模式及變化，除了受到整體經濟環境的影響外，亦與住戶收入、成員數目及家庭結構等社會人口特徵因素有重大的關係。

02/03 年結果顯示，全澳住戶每月消費開支總額超過 14.8 億元（澳門元，下同），較 98/99 年名義上升 1.0%；若轉換以 02/03 年價格^b計算，實質增幅達 8.8%。

每戶每月平均消費開支為 11,026 元，較 98/99 年名義下跌 3.9%；實質上升 3.6%。另一方面，個人每月平均消費開支為 3,465 元，較 98/99 年實質減少 1.4%。

表五：消費開支

	98/99年*		02/03年	變動率	
	當年價格	02/03年價格		名義	實質
	澳門元			%	
住戶每月總消費開支（千元）	1 466 605	1 360 904	1 481 116	1.0	8.8
每戶每月平均消費開支	11 471	10 644	11 026	-3.9	3.6
個人每月平均消費開支	3 787	3 514	3 465	-8.5	-1.4

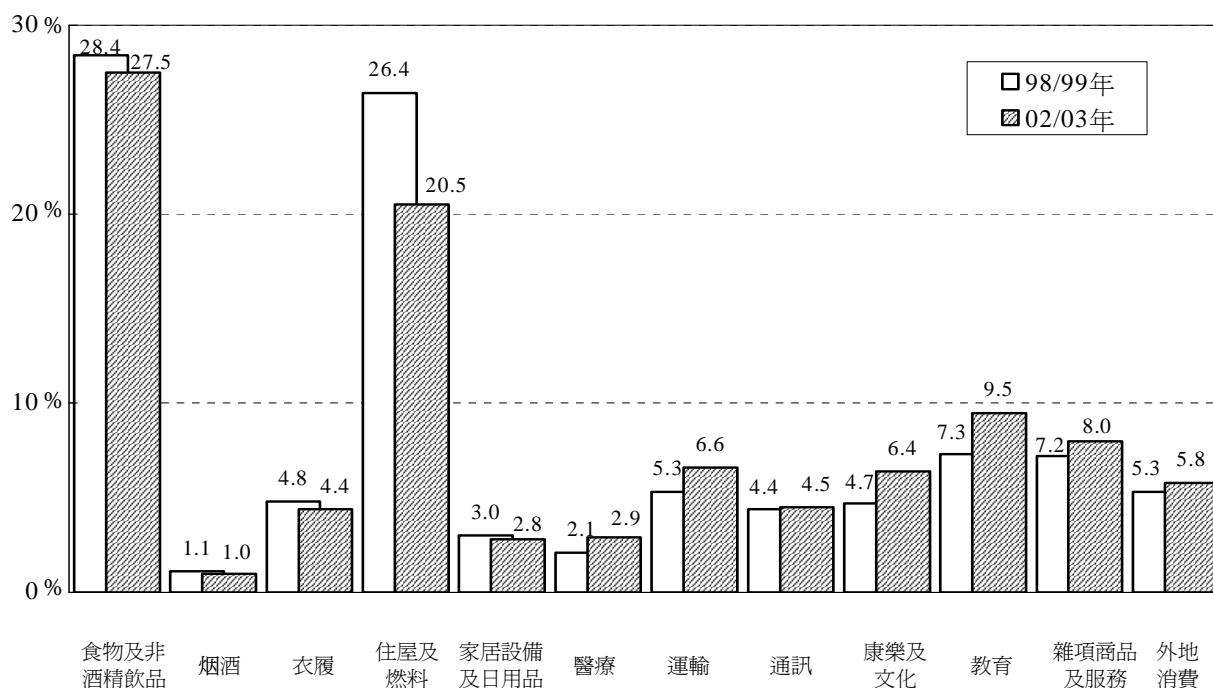
* 98/99 年資料是根據聯合國統計司編制的《按目的劃分的個人消費分類》重新分類，故數值與《98/99 年住戶預算調查》報告內資料存有差異。

根據調查結果顯示，02/03 年本澳住戶的消費開支中，以“食物及非酒精飲品”和“住屋及燃料”大類的消費比重最高，分別為 27.5% 及 20.5%，共佔總消費開支 48.0%；而其他大類的消費則各佔總數不足一成。

按消費開支大類分析，本澳住戶在 02/03 年間的消費結構較 98/99 年期已有所改變，當中以“住屋及燃料”和“食物及非酒精飲品”大類的變化最為明顯，分別下跌了 5.9 及 0.9 個百分點；而住戶用於“教育”、“康樂及文化”和“運輸”等大類的消費開支則分別上升 2.2、1.7 及 1.3 個百分點。

^b 為方便計算數據的實質變化，98/99 年的幣值統一轉換為 02/03 年的幣值，方法是將 98/99 年的幣值乘上兩段期間的累計通脹率（-7.2072%），即 98/99 年的幣值 \times （1-7.2072%）。

圖三：按商品及服務大類統計之住戶雙周消費開支結構比較

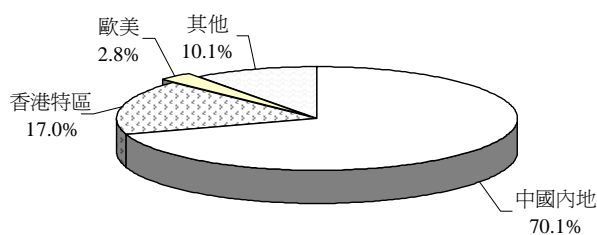


表六：每戶雙周平均消費開支

商品及服務大類	98/99年		02/03年		變動 (百分點)
	02/03年價格 (澳門元)	%	02/03年價格 (澳門元)	%	
總數	4 900	100.0	5 075	100.0	-
食物及非酒精飲品	1 393	28.4	1 396	27.5	-0.9
烟酒	54	1.1	50	1.0	-0.1
衣履	234	4.8	224	4.4	-0.4
住屋及燃料	1 294	26.4	1 042	20.5	-5.9
家居設備及日用品	146	3.0	142	2.8	-0.2
醫療	102	2.1	149	2.9	0.8
運輸	258	5.3	337	6.6	1.3
通訊	217	4.4	226	4.5	0.1
康樂及文化	230	4.7	324	6.4	1.7
教育	357	7.3	483	9.5	2.2
雜項商品及服務	351	7.2	407	8.0	0.8
外地消費	261	5.3	295	5.8	0.5

另一方面，全澳住戶每月外地消費開支超過 8,600 萬元，平均每住戶約 640 元，人均每月外地消費開支為 201 元。消費地點以中國內地為主，佔外地消費總數 70.1%，其次是香港特區，佔 17.0%；反映住戶的外地消費主要集中於本澳鄰近地區。

圖四：按消費地點統計住戶之外地消費



按每月收入分析，低於4,000元的住戶在中國內地及在香港特區的消費分別佔其在外地消費總數 87.8% 及 9.3%；而每月收入在 20,000 元及以上的住戶，比重分別為 57.3% 及 21.0%。

表七：按消費地點及住戶每月收入組別統計之住戶雙周外地消費開支

澳門元

收入組別	總數	中國內地	香港特區	歐洲及美洲	其他
總數	39 623 585	27 777 492	6 729 697	1 108 009	4 008 386
少於4,000元	1 849 640	1 623 855	171 492	1 323	52 970
4,000元至9,999元	6 902 284	6 172 869	458 765	18 973	251 677
10,000元至19,999元	11 774 200	9 034 524	2 091 477	59 943	588 256
20,000元及以上	19 097 461	10 946 244	4 007 963	1 027 770	3 115 484

3.1 按住戶每月收入分析的消費模式

從表八反映，不同階層的住戶其消費模式各異，其中每月收入少於 4,000 元的住戶之主要開支是用於生活必需的“住屋及燃料”(30.6%)和“食物及非酒精飲品”(30.5%)兩大類，合佔其總消費開支 61.1%。而每月收入在 20,000 元及以上的住戶用於這兩大類的比重僅佔總消費開支 42.6%，相差近 18.5 個百分點。

另一方面，每月收入在 4,000 元至 9,999 元的住戶用於“教育”大類的消費比重較其他收入組別的住戶為高，佔 12.2%。

表八：按住戶每月收入組別及商品與服務大類統計之住戶雙周總消費開支

商品及服務大類	每戶每月收入組別							
	少於 4,000 元		4,000 元至 9,999 元		10,000 元至 19,999 元		20,000 元及以上	
	千澳門元	%	千澳門元	%	千澳門元	%	千澳門元	%
總數	28 022	100.0	144 061	100.0	215 091	100.0	294 582	100.0
食物及非酒精飲品	8 560	30.5	42 607	29.6	63 844	29.7	72 493	24.6
烟酒	353	1.3	1 813	1.3	2 341	1.1	2 175	0.7
衣履	841	3.0	4 467	3.1	9 700	4.5	15 142	5.1
住屋及燃料	8 563	30.6	34 162	23.7	44 288	20.6	53 027	18.0
家居設備及日用品	517	1.8	2 064	1.4	4 272	2.0	12 181	4.1
醫療	928	3.3	5 642	3.9	6 107	2.8	7 316	2.5
運輸	990	3.5	5 855	4.1	11 993	5.6	26 408	9.0
通訊	1 140	4.1	6 298	4.4	10 148	4.7	12 827	4.4
康樂及文化	1 068	3.8	8 808	6.1	12 763	5.9	20 921	7.1
教育	2 099	7.5	17 527	12.2	22 352	10.4	22 877	7.8
雜項商品及服務	1 114	4.0	7 916	5.5	15 509	7.2	30 117	10.2
外地消費	1 850	6.6	6 902	4.8	11 774	5.5	19 097	6.5

3.2 按住戶成員數目分析的消費模式

住戶成員數目與其消費模式有著密切的關係，其中單人戶用於“住屋及燃料”的開支較“食物及非酒精飲品”大類高出 2.7 個百分點。隨著成員數目增加，“住屋及燃料”及“外地消費”的開支比重相對下降，而“食物及非酒精飲品”和“教育”的開支比重則有所上升。

表九：按住戶成員數目及商品與服務大類統計之住戶雙周總消費開支

商品及服務大類	每戶成員數目									
	一名成員		二名成員		三名成員		四名成員		五名成員及以上	
	千澳門元	%	千澳門元	%	千澳門元	%	千澳門元	%	千澳門元	%
總數	49 356	100.0	114 049	100.0	160 270	100.0	220 744	100.0	137 338	100.0
食物及非酒精飲品	11 894	24.1	30 427	26.7	44 723	27.9	62 849	28.5	37 611	27.4
烟酒	560	1.1	1 019	0.9	1 636	1.0	2 130	1.0	1 336	1.0
衣履	2 233	4.5	5 166	4.5	6 830	4.3	9 896	4.5	6 025	4.4
住屋及燃料	13 250	26.8	25 980	22.8	31 903	19.9	43 214	19.6	25 692	18.7
家居設備及日用品	1 080	2.2	3 352	2.9	4 436	2.8	6 276	2.8	3 890	2.8
醫療	1 204	2.4	4 226	3.7	5 788	3.6	5 683	2.6	3 090	2.2
運輸	2 861	5.8	7 931	7.0	11 423	7.1	14 527	6.6	8 504	6.2
通訊	2 341	4.7	5 232	4.6	7 117	4.4	9 438	4.3	6 285	4.6
康樂及文化	3 582	7.3	5 318	4.7	9 766	6.1	15 331	6.9	9 564	7.0
教育	1 878	3.8	7 713	6.8	13 734	8.6	23 562	10.7	17 967	13.1
雜項商品及服務	3 009	6.1	9 061	7.9	13 613	8.5	18 081	8.2	10 891	7.9
外地消費	5 463	11.1	8 622	7.6	9 300	5.8	9 757	4.4	6 482	4.7

3.3 按居住單位類別分析的消費模式

從表十資料顯示，無論是居於私人住宅、經濟房屋及社會房屋的住戶開支均以“食品及非酒精飲品”大類佔最大比重，分別佔總消費開支 26.9%、30.3% 及 35.9%。而私人住宅及經濟房屋住戶用於“住屋及燃料”大類開支亦超過 20.0%；另一方面，社會房屋住戶用於“教育”的開支為 17.8%。上述情況反映出本澳住戶的消費開支主要集中在日常生活必需的糧食、住屋及教育三大類。

表十：按居住單位類別及商品與服務大類統計之住戶雙周總消費開支

商品及服務大類	居住單位類別					
	私人住宅		經濟房屋		社會房屋	
	千澳門元	%	千澳門元	%	千澳門元	%
總數	589 750	100.0	79 350	100.0	12 656	100.0
食物及非酒精飲品	158 916	26.9	24 049	30.3	4 539	35.9
烟酒	5 295	0.9	1 167	1.5	220	1.7
衣履	27 006	4.6	2 719	3.4	426	3.4
住屋及燃料	122 231	20.7	16 166	20.4	1 642	13.0
家居設備及日用品	17 811	3.0	1 063	1.3	160	1.3
醫療	17 042	2.9	2 526	3.2	424	3.3
運輸	41 173	7.0	3 581	4.5	493	3.9
通訊	26 170	4.4	3 798	4.8	445	3.5
康樂及文化	37 794	6.4	4 894	6.2	873	6.9
教育	53 405	9.1	9 193	11.6	2 256	17.8
雜項商品及服務	49 240	8.3	4 929	6.2	488	3.9
外地消費	33 668	5.7	5 265	6.6	690	5.5

4. 住戶總收入


在 02/03 年期間，全澳住戶每月總收入約 20.6 億元，每戶每月平均收入為 15,304 元，較 98/99 年分別錄得 6.1% 及 1.0% 的名義增幅，而實質增幅為 14.3% 及 8.8%。另一方面，個人每月平均收入為 4,809 元，較 98/99 年實質增加 3.6%。

表十一：住戶總收入

	98/99 年		02/03 年	變動率	
	當年價格	02/03 年價格		名義	實質
	澳門元			%	
住戶每月總收入 (千元)	1 937 894	1 798 227	2 055 860	6.1	14.3
每戶每月平均收入	15 157	14 065	15 304	1.0	8.8
個人每月平均收入	5 004	4 643	4 809	-3.9	3.6

年均收入為 240,000 元或以上的住戶比重較 98/99 年上升 2.2 個百分點，為 23.1%。此外，年均收入少於 48,000 元的住戶亦較 98/99 年增加 1.4 個百分點，為 12.2%；上述情況反映本澳住戶的收入呈兩極增長的趨勢。

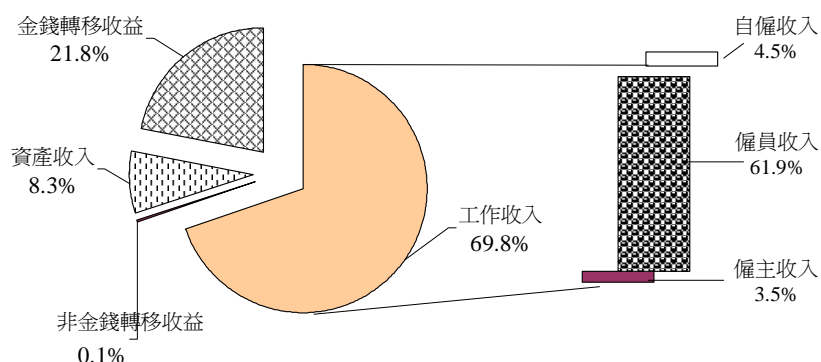
圖五：按每年收入組別統計住戶分佈



4.1 住戶主要收入來源

住戶收入來源主要分為“工作收入”、“資產收入”、“金錢轉移收益”及“非金錢轉移收益”。本澳住戶最主要的收入源自“工作收入”，佔總數 69.8%；“工作收入”包括“僱員收入”、“僱主收入”及“自僱收入”，分別佔總收入 61.9%、4.5%及 3.5%。“金錢轉移收益”是住戶第二主要收入來源，佔總數 21.8%。

圖六：按收入來源統計之住戶每月收入分佈



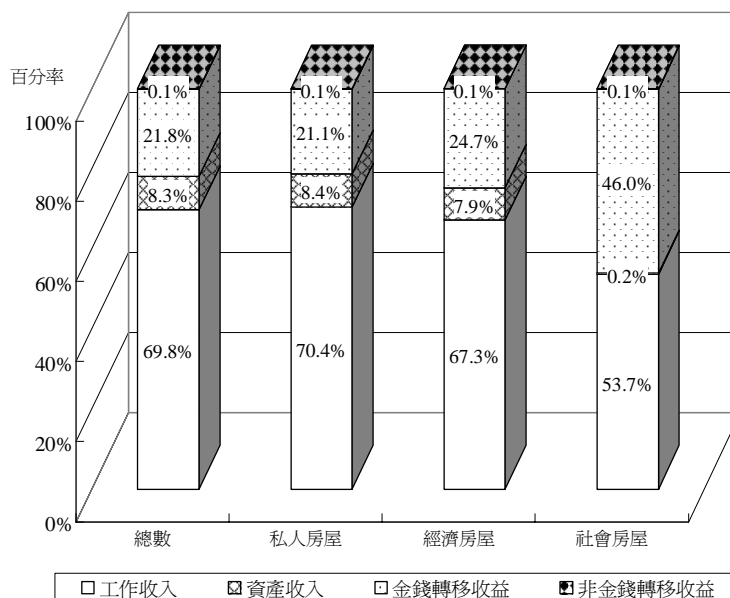
按成員數目分析，住戶每月收入仍以“工作收入”為主。其中，單人戶“工作收入”所佔的比重高達 76.2%。

表十二：按成員數目及收入來源統計之住戶每月總收入

收入來源	每戶成員數目											
	總數		一名成員		二名成員		三名成員		四名成員		五名或以上成員	
	千澳門元	%	千澳門元	%	千澳門元	%	千澳門元	%	千澳門元	%	千澳門元	%
總數	2 055 860	100.0	140 200	100.0	346 996	100.0	506 361	100.0	665 132	100.0	397 170	100.0
工作收入	1 435 341	69.8	106 877	76.2	244 976	70.6	362 681	71.6	454 679	68.4	266 127	67.0
僱員收入	1 271 645	61.9	100 491	71.7	226 770	65.4	319 045	63.0	406 931	61.2	218 402	55.0
僱主收入	71 751	3.5	3 445	2.5	10 587	3.1	27 745	5.5	28 805	4.3	21 363	5.4
自僱收入	91 945	4.5	2 942	2.1	7 619	2.2	15 891	3.1	18 943	2.8	26 356	6.6
資產收入	169 917	8.3	14 886	10.6	33 875	9.8	39 643	7.8	51 498	7.7	30 016	7.6
金錢轉移收益	448 572	21.8	18 241	13.0	67 402	19.4	103 456	20.4	158 665	23.9	100 808	25.4
非金錢轉移收益	2 029	0.1	196	0.1	742	0.2	581	0.1	291	0	220	0.1

“工作收入”及“金錢轉移收益”合共佔全澳住戶每月總收入 90.0% 以上。按居住單位類別分析，“工作收入”及“金錢轉移收益”佔居住於社會房屋內住戶總收入的 99.7%。

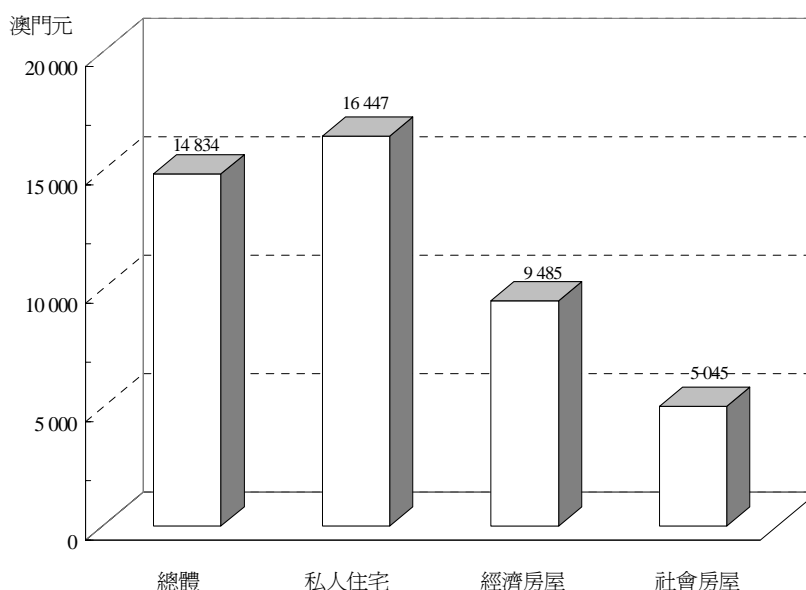
圖七：按居住單位類別及收入來源統計每月收入分佈



4.2 住戶每月平均可支配收入

每戶每月平均可支配收入為 14,834 元，其中居住於私人住宅的住戶每月平均可支配收入最高，為 16,447 元，而居住於經濟房屋及社會房屋的住戶可支配收入則分別為 9,485 元及 5,045 元。

圖八：按居住單位類別統計之住戶每月平均可支配收入

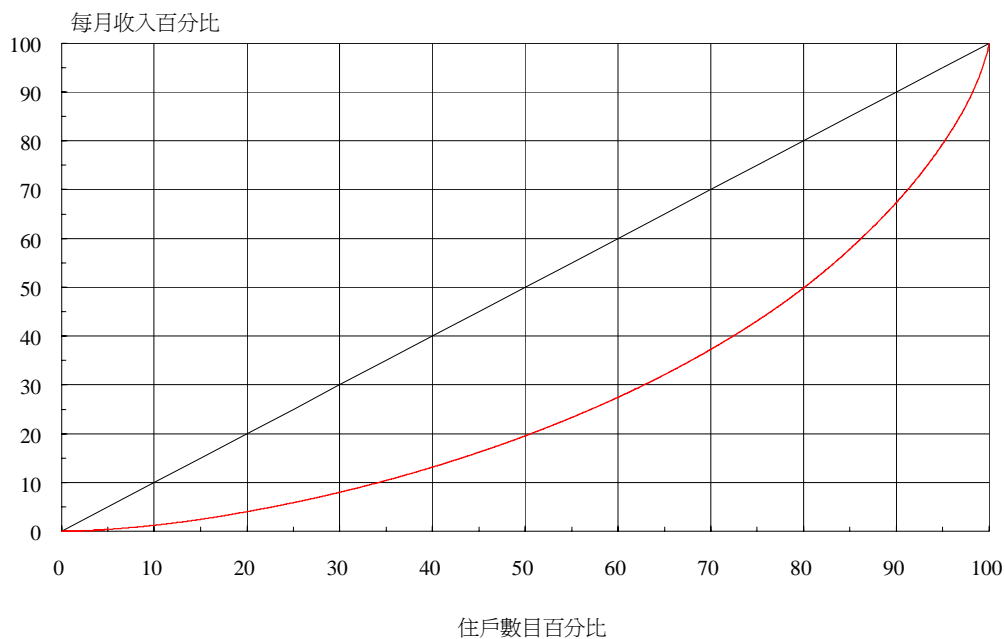


4.3 住戶收入分配狀況

在研究住戶收入分配狀況時，國際較常用的指標包括：堅尼系數^c、財富分配系數^d及庫茲系數^e。

堅尼系數用作衡量住戶收入的集中程度，02/03年住戶收支調查計算的數值為0.45，較98/99年的0.43略高。圖九是反映本澳住戶收入分配情況的洛倫茨曲線。

圖九：住戶每月收入分佈



按每月收入之住戶五等分位^f分析，在最低五分位（最低20%）內住戶每月總收入超過8,900萬元，佔總數4.3%；同時，在這一分位內，每戶每月平均收入為3,316元，與98/99年實質下跌1.6%，其中有0.83%為零收入住戶。

另一方面，最高五分位（最高20%）的住戶每月總收入佔總數49.4%，達10.2億元。其中每戶每月平均收入為37,792元，實質增長為9.5%。

^c 根據洛倫茨曲線計算收入分配平等程度的指標即為堅尼系數。其數值是介乎於0至1之間，當數值接近0，表示分配平均及集中程度低；相反，數值接近1，則表示分配是十分不平均及高度集中。

^d 財富分配系數(80/20比率)是最高收入20%住戶收入份額與最低收入20%住戶收入份額之比率，最低值為1，表示收入分配絕對平均，數值越高，收入分配越不平均。

^e 庫茲系數是每分位住戶收入所佔份額與住戶比重的差額之絕對值加總，數值越大，收入分配越不平均。

^f 按每月收入水平，將住戶平均劃分為五組。收入水平最低的20%住戶屬第一組，接着的20%住戶屬第二組，如此類推。

表十三：按每月收入五等分位統計之住戶收入分配

	總數	每月收入五等分位				
		最低五分位 (20%)	第二五分位 (20%)	第三五分位 (20%)	第四五分位 (20%)	最高五分位 (20%)
住戶每月總收入 (千澳門元)						
98/99 年 (當年價格)	1 937 894	92 844	194 412	283 283	415 955	951 400
98/99 年 (02/03 年價格)	1 798 227	86 153	180 400	262 866	385 976	882 831
02/03 年	2 055 860	89 091	193 972	297 516	459 957	1 015 324
名義變動率 (%)	6.1	-4.0	-0.2	5.0	10.6	6.7
實質變動率 (%)	14.3	3.4	7.5	13.2	19.2	15.0
住戶每月平均收入 (澳門元)						
98/99 年 (當年價格)	15 157	3 631	7 603	11 078	16 267	37 206
98/99 年 (02/03 年價格)	14 065	3 369	7 055	10 280	15 095	34 524
02/03 年	15 304	3 316	7 220	11 074	17 120	37 792
名義變動率 (%)	1.0	-8.7	-5.0	0	5.2	1.6
實質變動率 (%)	8.8	-1.6	2.3	7.7	13.4	9.5
每等分位所佔收入份額 (%)						
98/99 年 (當年價格)	100.0	4.8	10.0	14.6	21.5	49.1
02/03 年	100.0	4.3	9.4	14.5	22.4	49.4
變動 (百分點)	-	-0.5	-0.6	-0.1	0.9	0.3
財富分配系數						
98/99 年	10.3					
02/03 年	11.4					
庫茲系數						
98/99 年	61.1	15.2	10.0	5.4	1.5	29.1
02/03 年	63.6	15.7	10.6	5.5	2.4	29.4

財富分配系數 (80/20 比率) 是用作反映收入分配程度的一項參考系數。02/03 年計算的數值為 11.4，略高於 98/99 年的 10.3。

利用每月收入之住戶五等分位，亦可計算另一項反映收入分配的指標——庫茲系數，02/03 年本澳的庫茲系數為 63.6，較 98/99 年時的 61.1 為高。

Nota prévia

A Direcção dos Serviços de Estatística e Censos realizou o “Inquérito aos Orçamentos Familiares 2002/2003” (IOF 02/03) entre 29 de Setembro de 2002 e 27 de Setembro de 2003, junto de 5.070 unidades de alojamento em Macau. O IOF 02/03 é uma operação estatística quinquenal e foi a primeira efectuada após a criação da RAEM.

A presente publicação é compilada de acordo com os resultados apurados no IOF 02/03. Os dados constantes nesta publicação, permitem aos utilizadores conhecer informações actualizadas sobre as despesas e receitas das famílias de Macau, incluindo o tipo e a estrutura da despesa de consumo, bem como novos indicadores relativos à distribuição de receitas dos agregados familiares locais. A estrutura da despesa de consumo e a sua evolução são influenciadas por factores de conjuntura económica e têm relações estreitas com as receitas dos agregados familiares, sua composição e respectivas características sócio-demográficas. Portanto, os dados constantes nesta publicação podem servir como fonte de referência importante quer para o Governo da RAEM, quer para os interessados neste tipo de assunto.

A Direcção dos Serviços de Estatística e Censos expressa o seu agradecimento pela valiosa colaboração prestada pelos agregados familiares seleccionados neste inquérito. Serão bem vindas todas as opiniões e sugestões com vista a elevar a qualidade da presente publicação. Estamos sempre à disposição para esclarecer eventuais dúvidas dos utilizadores que se debruçam sobre os resultados do IOF.

A Directora Substituta, Mok Iun Lei

白頁

Página vazia

Blank page

Índice

Nota metodológica

<i>Cobertura estatística</i>	37
<i>Unidades de observação</i>	37
<i>Método de recolha</i>	38
<i>Tipo de questionário</i>	39
<i>Classificações</i>	40

Plano de amostragem

<i>Concepção e dimensão da amostra</i>	41
<i>Fórmulas da inferência</i>	42
<i>Estimativa dos erros de amostragem</i>	43
<i>Taxa das respostas dadas pelos agregados familiares</i>	45
<i>Desvio padrão relativo dos principais indicadores</i>	46

Explicação de termos

47

Análise dos resultados

<i>Análise global</i>	53
<i>Características demográficas e sociais</i>	55
<i>Despesas de consumo dos agregados familiares</i>	57
<i>Receitas globais dos agregados familiares</i>	63

Sinais convencionais

69

Quadros

71

Informações disponíveis

107

白頁

Página vazia

Blank page

Nota metodológica

Cobertura estatística

A cobertura do Inquérito aos Orçamentos Familiares 2002/2003 (IOF 02/03) abrangeu todos os agregados familiares residentes no território (Macau e Ilhas), excluindo os moradores em embarcações e em unidades de alojamento colectivos (hóspedes de hotéis ou internados hospitalares etc.). No que concerne ao tipo de habitações, o IOF foi dirigido a todas as unidades de alojamento privadas, à habitação económica e social.

Unidades de observação

A unidade de observação estatística do IOF 02/03 foi o agregado familiar, ou seja, o conjunto de indivíduos que ocupam uma parte ou a totalidade de uma unidade de alojamento (U.A.), com comunhão de mesa ou de outros bens essenciais, independentemente de estarem ligados entre si por laços familiares ou de parentesco, e onde estão incluídos os trabalhadores domésticos que coabitam na mesma U.A.. Assim, são considerados membros de um agregado familiar, todos os indivíduos que, satisfazendo as condições acima definidas, permaneçam no agregado pelo menos durante oito dias a partir do início do período de observação. São excluídas as pessoas pertencentes ao agregado familiar que, no período de referência, estiveram ausentes por um espaço de tempo igual ou superior a uma semana.

Neste sentido, encontrando-se o IOF centrado no agregado familiar, foi possível a compilação de elementos demográficos e sócio-económicos relativos a cada um dos membros que o compõem. Por outro lado, dado que o processo base de selecção da amostra recaiu sobre as unidades de alojamento, a obtenção de um conjunto de informação acerca das características das U.A. constituiu outro dos aspectos caracterizadores deste tipo de inquérito. Assim, será legítimo afirmar que as unidades de alojamento, os agregados familiares e os indivíduos formaram a base estatística de observação do IOF 02/03.

Método de recolha

O processo de recolha de informação decorreu ao longo de um ano, equivalente a 26 ciclos de duas semanas. Foram inquiridas 195 unidades de alojamento em cada ciclo. O esquema adoptado vem permitir a observação e recolha de elementos nas diferentes épocas do ano, possibilitando a análise das variações de carácter sazonal ou de cariz irregular.

O método de recolha da informação junto dos agregados familiares foi semelhante ao utilizado no IOF 98/99, ou seja, uma combinação entre a entrevista directa e pessoal, para registo das receitas e despesas referentes a um período de tempo determinado, e o autopreenchimento diário de uma caderneta de registo das despesas efectuadas durante duas semanas.

Com o intuito de conceder maior fiabilidade às respostas fornecidas, e evitar o apelo sistemático à memória dos inquiridos em períodos mais longos, estabeleceram-se tabelas de periodicidade a nível da aquisição dos bens e serviços e das receitas totais dos agregados familiares sujeitos a entrevista. A reter:

- a) Referência diária (durante duas semanas) das despesas em bens e serviços, local de aquisição, valor e quantidade;
- b) Referência mensal, trimestral, semestral ou anual das despesas regulares e frequências (vezes) das despesas irregulares em bens e serviços;
- c) Referência anual relativa à posse e aquisição de bens duradouros;
- d) Referência anual relativa às receitas e transferências monetárias, benefícios em natureza e transferências não monetárias.

Tipo de questionário

Pode afirmar-se que o objectivo fundamental na informação estatística facultada pelo IOF se situa nos montantes globais de despesas dos agregados familiares que são efectuadas na aquisição de bens e serviços assim como nos respectivos níveis de rendimento. Dado o grande volume e complexidade da informação a recolher junto dos agregados familiares, optou-se pela elaboração de questionários que tivessem em linha de conta a sua operacionalidade e facilidade de preenchimento por parte da população inquirida de modo a garantir a fiabilidade da informação pretendida.

Neste contexto, os questionários utilizados podem ser tipificados em três grupos:

- a) Questionário dirigido à unidade de alojamento e ao agregado familiar – utilizado para registo das características do alojamento e dos elementos sócio-demográficos relativos a cada um dos agregados contactados assim como a todos os seus membros;
- b) Caderneta para registo diário das despesas – este caderno foi distribuído a cada um dos membros do agregado familiar com idade igual ou superior a 14 anos, sendo utilizado para o registo diário das suas despesas em bens e serviços durante o período (ciclo) em que decorreu a recolha de informação;
- c) Questionários suplementares – abarcou não só a recolha de informação relativa às despesas com periodicidade mais alargada, como sejam a aquisição e posse de bens duradouros, os pagamentos regulares e irregulares, bem como às receitas totais anuais.

Classificações

CAM – Classificação das Actividades Económicas de Macau

Refere-se à actividade económica do indivíduo, empresa ou estabelecimento, no período de referência. A actividade é catalogada de acordo com a CAM – Classificação das Actividades Económicas de Macau.

COPM – Classificação das Ocupações Profissionais de Macau

Refere-se a um conjunto de tarefas e responsabilidades desempenhadas por um indivíduo, no período de referência. A ocupação profissional é organizada segundo a COPM – Classificação das Ocupações Profissionais de Macau.

COICOP – Classificação do Consumo Individual por Objectivo

A classificação das despesas de consumo de bens e serviços dos agregados familiares baseou-- se na COICOP – (Classification of Individual Consumption by Purpose), elaborada pela Divisão de Estatística da Organização das Nações Unidas. As informações do IOF 98/99 foram agrupadas segundo a COICOP, para melhorar a análise e permitir estabelecer comparações.

Plano de amostragem

Concepção e dimensão da amostra

A unidade de selecção amostral considerada foi a unidade de alojamento, constituindo o agregado familiar a unidade de inquirição. Como ficheiro base foi utilizado o ficheiro geral de alojamentos da DSEC, actualizado regularmente e que identifica cada unidade de alojamento de Macau e das Ilhas através do seu geocódigo.

Foi seleccionada uma amostra de 5.070 unidades de alojamento (U.A.) para 26 ciclos de observação, de duas semanas cada (195 unidades de alojamento em cada ciclo), tendo-se utilizado o método de selecção sistemática, com estratificação proporcional, para obtenção da amostra.

O ficheiro base foi dividido em 14 estratos homogéneos, de acordo com a freguesia, o número de pisos dos edifícios e o tipo de desenvolvimento imobiliário (são classificadas em U.A. privada e U.A. de habitação social).

A estratificação processou-se do seguinte modo :

Estratos	Descrição
01	U.A. de habitação social, na freguesia de Santo António
02	U.A. de habitação social, na freguesia de N.S. de Fátima
03	U.A. de habitação social na Taipa
04	U.A. privada em edifícios com 9 ou mais pisos, na freguesia de Santo António
05	U.A. privada em edifícios com 9 ou mais pisos, na freguesia de São Lázaro
06	U.A. privada em edifícios com 9 ou mais pisos, na freguesia de São Lourenço
07	U.A. privada em edifícios com 9 ou mais pisos, na freguesia de Sé
08	U.A. privada em edifícios com 9 ou mais pisos, na freguesia de N.S. de Fátima
09	U.A. privada em edifícios com menos 9 pisos, na freguesia de Santo António
10	U.A. privada em edifícios com menos 9 pisos, na freguesia de São Lázaro
11	U.A. privada em edifícios com menos 9 pisos, na freguesia de São Lourenço
12	U.A. privada em edifícios com menos 9 pisos, na freguesia de Sé
13	U.A. privada em edifícios com menos 9 pisos, na freguesia de N.S. de Fátima
14	U.A. privada na Taipa

Fórmulas da inferência

Foram utilizados dados relativos ao número de agregados familiares, classificados de acordo com o número de membros, obtidos a partir de inquéritos realizados pela DSEC, como dados de controlo no apuramento dos resultados.

(Quinzenal)

1. Despesa total do universo em determinado bem ou serviços no k-ésimo ciclo

$$\hat{Y}_{ks} = \sum_i \hat{M}_{ik} \times \frac{x_{iks}}{p_{ik}}, \text{ onde}$$

\hat{M}_{ik} = a estimativa do total de agregados familiares com dimensão i estimado no k-ésimo ciclo

x_{iks} = a despesa total em determinado bem ou serviços dos agregados familiares com dimensão i observados no k-ésimo ciclo

p_{ik} = número de agregados familiares com dimensão i observados no k-ésimo ciclo

2. Despesa total do universo em todos os bens ou serviços, em cada ciclo de observação

$$\hat{Y}_k = \sum_{s=1}^{13} \hat{Y}_{ks}$$

3. Despesa média por agregado familiar em todos os bens ou serviços, em cada ciclo de observação

$$\hat{Y}_k = \frac{\hat{Y}_k}{\hat{M}_k}, \text{ onde } \hat{M}_k = \sum_i \hat{M}_{ik}$$

(Anual)

4. Despesa total anual do universo em determinado bem ou serviços

$$\hat{Y}_s' = \sum_{k=1}^{26} \hat{Y}_{ks}$$

5. Despesa média quinzenal do universo em determinado bem ou serviços

$$\hat{Y}_s = \frac{1}{26} \times \hat{Y}'_s$$

6. Despesa média quinzenal do universo em todos os bens e serviços

$$\hat{Y} = \sum_{i=1}^{13} \hat{Y}_s$$

7. Despesa média quinzenal do agregado familiar em determinado bem ou serviços

$$\hat{Y}_s = \frac{\hat{Y}'_s}{\hat{M}_a}, \text{ onde } \hat{M}_a = \frac{1}{26} \times \sum_{k=1}^{26} \hat{M}_k$$

8. Despesa média quinzenal do agregado familiar em todos os bens ou serviços

$$\hat{Y} = \frac{\hat{Y}}{\hat{M}_a}$$

Estimativa dos erros de amostragem

Foi utilizado o método “Jackknife Repeated Replications (JRR)” para estimar a variância. Para o efeito, a amostra foi reestruturada e dividida em 4 grupos, obedecendo aos seguintes critérios :

- a U.A. privada na Taipa
- b U.A. de habitação social
- c U.A. privada em edifício com 9 ou mais pisos, na península de Macau
- d U.A. privada em edifício com menos de 9 pisos, na península de Macau

Cada um dos 4 grupos (a b c d) foi dividido em duas partes de igual dimensão. Eliminada uma delas e repetindo o processo com a outra parte, formou-se um conjunto de 8 réplicas :

- Divisão dos grupos

$$[01] = A_1 + B_1$$

$$[02] = A_2 + B_2$$

$$[03] = A_3 + B_3$$

$$[04] = A_4 + B_4$$

- Constituição das réplicas

	Réplicas	Constituição	Estimador de X
1	1	$A_1, A_1, A_2, B_2, A_3, B_3, A_4, B_4$	\hat{X}_1
2	[1]	$B_1, B_1, A_2, B_2, A_3, B_3, A_4, B_4$	$\hat{X}_{[1]}$
3	2	$A_1, B_1, A_2, A_2, A_3, B_3, A_4, B_4$	\hat{X}_2
4	[2]	$A_1, B_1, B_2, B_2, A_3, B_3, A_4, B_4$	$\hat{X}_{[2]}$
5	3	$A_1, B_1, A_2, B_2, A_3, A_3, A_4, B_4$	\hat{X}_3
6	[3]	$A_1, B_1, A_2, B_2, B_3, B_3, A_4, B_4$	$\hat{X}_{[3]}$
7	4	$A_1, B_1, A_2, B_2, A_3, B_3, A_4, A_4$	\hat{X}_4
8	[4]	$A_1, B_1, A_2, B_2, A_3, B_3, B_4, B_4$	$\hat{X}_{[4]}$

Assim, o estimador da variância no “Jackknife Repeated Replications (JRR)” é dado por :

$$\hat{V}(\hat{X}) = \frac{\sum_{i=1}^4 \{(\hat{X}_i - \hat{X})^2 + (\hat{X}_{[i]} - \hat{X})^2\}}{2}, \text{ onde}$$

$\hat{V}(X)$ é o estimador da variância do parâmetro X , e

\hat{X} é o estimador do parâmetro X

Taxa das respostas dadas pelos agregados familiares

Taxa das respostas dadas pelos agregados familiares do IOF 2002/2003

Situação	Nº dos agregados familiares	%
Total de agregados	5 246	100,0
Agregados entrevistados	4 324	82,4
Não conseguimos contactar	363	6,9
Recusa	33	0,6
Incompletos	156	3,0
Outras situações	370	7,1

Desvio padrão relativo dos principais indicadores

I: Desvio padrão relativo das características gerais dos agregados familiares

	Nº	%
Número médio de agregados familiares por U.A.	0,003	0,30
Dimensão média de agregado familiar	0,003	0,10

II: Desvio padrão relativo da despesa e receita dos agregados familiares e indivíduos

	MOP	%
Despesa média quinzenal por agregado familiar	53	1,05
Despesa média mensal por agregado familiar	116	1,05
Despesa média quinzenal per-capita	17	1,05
Despesa média mensal per-capita	36	1,05
Receita média mensal por agregado familiar	224	1,47
Receita média mensal per-capita	71	1,48

III: Desvio padrão relativo da despesa total quinzenal dos agregados familiares por secções de bens e serviços

Secções de bens e serviços	MOP	%
Total	7 164 276	1,05
Produtos alimentares e bebidas não alcoólicas	1 957 069	1,04
Bebidas alcoólicas e tabaco	223 143	3,34
Vestuário e calçado	1 238 910	4,11
Habituação, água, electricidade, gás e outros combustíveis	2 238 865	1,60
Mobiliário, artigos de decoração, equipamento doméstico e manutenção corrente da habitação	422 958	2,22
Saúde	1 809 244	9,05
Transportes	3 168 251	7,00
Comunicações	756 111	2,49
Lazer, recreação e cultura	2 714 855	6,23
Educação	545 825	0,84
Produtos e serviços diversos	1 742 325	3,19
Despesas no exterior	1 664 325	4,20

Explicação de termos

Agregado familiar

Conjunto de indivíduos que têm comunhão de mesa, ou de outros bens essenciais, independentemente de estarem ligados entre si por laços familiares ou de parentesco. É considerado também um agregado familiar, um indivíduo independente. O agregado familiar pode ocupar uma parte ou a totalidade de uma unidade de alojamento.

Representante do agregado familiar

Indivíduo com idade mínima de 16 anos que seja reconhecido como tal pelos restantes membros do agregado familiar.

Relação dos membros do agregado familiar com o seu representante

Grau de parentesco dos membros do agregado familiar relativamente ao representante ou ao seu cônjuge.

Consideram-se as seguintes modalidades:

- Cônjuge
- Filho(a), inclui os filhos adoptivos
- Genro ou nora
- Neto(a) ou bisneto(a)
- Pai ou mãe, sogro ou sogra
- Irmão/irmã
- Outro parente
- Não é parente

Ensino curricular

O grau de habilitação académica mais elevado que o indivíduo completou no período de referência.

Unidade de alojamento

Local distinto e com entrada independente que se destina a habitação. Inclue local construído ou transformado para fins habitacionais e no período de referência não foi utilizado totalmente para fins não habitacionais. Inclue também o local, que não se destina a habitação, mas está a ser utilizado como tal no período de referência.

Consideram-se as seguintes modalidades:

- unidade de alojamento familiar
- unidade de alojamento colectiva

Forma ou regime de ocupação da unidade de alojamento

Forma actual de ocupação da unidade de alojamento pelo agregado familiar.

Consideram-se as seguintes modalidades:

- Proprietário de um ou mais membros do agregado familiar
- Fornecida pela entidade patronal
- Arrendatário único
- Arrendatário principal
- Co-arrendatário
- Sub-arrendatário
- Isento de renda

Proprietário da U.A.

É o detentor de propriedade relativa à unidade de alojamento.

Arrendatário

Elemento do agregado familiar, normalmente o seu representante, que realizou o contrato de arrendamento para gozo/uso da U.A.

Consideram-se as seguintes situações:

Arrendatário único é o agregado familiar que realizou o contrato de arrendamento para gozo / uso da U.A., ocupando-a integralmente.

Arrendatário principal é o agregado familiar que tendo realizado / assumido um contrato / compromisso de arrendamento com o proprietário da U.A., e não a ocupando integralmente, sub-arrenda parte da U.A. a outro(s) agregado(s) familiar(es).

Sub-arrendatário é o agregado familiar que arrenda parte de uma U.A. e coabita ou não com o agregado familiar que é arrendatário principal da U.A.

Co-arrendatário é o agregado familiar que coabita com outro(s) agregado(s) familiar(es) igualmente co-arrendatário(s). Nesta situação não existe arrendatário principal.

U.A. fornecida pela entidade patronal

U.A. atribuída pela entidade patronal aos seus empregados quer seja ou não sujeita ao pagamento de uma renda.

Isento de renda

O agregado não é proprietário da U.A., nem esta lhe é fornecida pela entidade patronal, estando porém isento de qualquer pagamento de renda.

Condição perante a actividade económica

Relação existente entre o indivíduo e a actividade económica desenvolvida. Consideram-se as seguintes modalidades: população activa e inactiva.

População activa

Conjunto de indivíduos com idade igual ou superior a 14 anos que, no período de referência, constituem a mão-de-obra disponível para a produção de bens e serviços que entram no circuito económico. Abrange a população empregada e a população desempregada.

População activa com rendimento no agregado

Membro do agregado familiar que, satisfazendo as condições de activo, gerou, no período de referência, pelo seu trabalho e independentemente da situação na profissão, meios próprios de subsistência em dinheiro ou em espécie.

Situação na profissão

Relação de dependência de um indivíduo activo, no exercício de uma ocupação profissional, no período de referência.

Consideram-se as seguintes modalidades: empregador, trabalhador por conta própria, trabalhador por conta de outrem e trabalhador familiar não remunerado.

Empregador

Indivíduo que exerce uma actividade independente, individualmente ou com um ou vários associados e que, no período de referência, tem ao seu serviço um ou mais trabalhadores por conta de outrem.

Trabalhador por conta de outrem

Indivíduo que exerce uma actividade sob a autoridade e direcção de outrem, nos termos de um contrato de trabalho, sujeito ou não a forma escrita, e que lhe confere o direito a uma remuneração a qual não depende dos resultados da unidade económica para a qual trabalha.

Trabalhador por conta própria

Indivíduo que exerce uma actividade independente, individualmente ou com um ou vários associados e que, no período de referência, não tem qualquer trabalhador por conta de outrem ao seu serviço.

Receita do agregado familiar

Total de rendimentos e outras receitas do agregado familiar, em dinheiro ou em espécie, durante um determinado período.

São consideradas receitas do agregado familiar: remunerações, gratificações, comissões, bonificações, pagamentos por horas extraordinárias, subsídios em dinheiros, lucros do investimento, juros recebidos, rendas recebidas (se for o proprietário da unidade de alojamento que habita, considera-se a renda imputada), pensões ou subsídio de segurança social, donativos atribuídos por organizações de caridade, rendimento de divisas e subsídios e prémios dos membros do agregado familiar.

Benefícios em natureza

Valor dos artigos e serviços recebidos por qualquer dos membros do agregado por conta da entidade patronal, nomeadamente habitação, transporte, refeições e vestuário, entre outros.

Transferência monetária

Assistência em dinheiro atribuída pelo Governo, organizações ou particulares, por exemplo: pensões ou subsídio de segurança social, donativos atribuídos por organizações de caridade, rendimento de divisas e bolsa de estudo.

Transferência não monetária

Donativos em espécie atribuídos por organizações ou particulares (valor imputado ao preço do mercado).

Receita disponível

É a receita total menos impostos directos, contribuição para a segurança social, multas, transferências legais e pré-legais pagas entre agregados familiares.

Despesas de consumo do agregado

Total das despesas do agregado familiar em bens e serviços para fins de consumo, independentemente da forma de pagamento dos mesmos. Inclui o valor correspondente aos bens e serviços recebidos enquanto pagamento em espécie, assim como os bens obtidos por via de auto-abastecimento ou de produção própria (valor imputado ao preço de mercado).

Renda

O valor pago por mês por agregado familiar pela ocupação de uma ou parte de uma unidade de alojamento.

Outras despesas do agregado

Total das despesas do agregado familiar em bens e serviços para outros fins, incluem: impostos e multas, transferências, aquisição de bens de capital e reembolso.

白頁

Página vazia

Blank page

Análise dos resultados

1. Análise global

No Inquérito aos Orçamentos Familiares (IOF) 2002/2003 são abrangidas todas as unidades de alojamento do Território, seleccionando uma amostra de 5.070 unidades de alojamento para efeitos de recolha de dados, durante un ano. Conseguiu-se obter informação junto de 4.304 unidades de alojamento, correspondentes a 4.457 agregados familiares.

Quadro 1: Informações gerais sobre agregados familiares e unidades de alojamento

Freguesias	Total de indivíduos ^a	Total de agregados familiares	Nº médio de população activa/ agregado familiar*		Nº médio de A.F./U.A.*		Nº médio de indivíduos/ agregados familiares	
	02/03		98/99	02/03	98/99	02/03	98/99	02/03
Macau e Ilhas	427 474	134 332	1,55	1,65	1,07	1,04	3,03	3,18
Stº António	111 821	33 803	1,57	1,70	1,06	1,03	3,11	3,31
S. Lázaro	24 705	8 555	1,50	1,52	1,02	1,03	2,88	2,89
S. Lourenço	39 008	12 932	1,55	1,63	1,01	1,02	3,07	3,02
Sé	25 747	8 297	1,68	1,60	1,02	1,00	3,12	3,10
N.S. de Fátima	190 200	58 718	1,51	1,63	1,12	1,05	3,01	3,24
Ilhas	35 993	12 027	1,59	1,74	1,01	1,02	2,81	2,99

* Dados referentes aos agregados entrevistados.


Comparando estes com os resultados de 98/99, há a reter os seguintes aspectos mais relevantes:

- 1) O número médio de agregados familiares por unidade de alojamento desceu de 1,07 em 98/99 para 1,04 em 02/03. O número mais alto é o de N.S. de Fátima, com 1,05. A Sé é a freguesia com o número mais baixo (1,00);
- 2) O número médio de indivíduos por agregado familiar evidenciou, para todo o Território, um acréscimo de 3,03 para 3,18 entre 98/99 e 02/03;
- 3) A nível do número de membros pode concluir-se que a freguesia de Stº António (3,31) e de N.S. de Fátima (3,24) têm o número médio de indivíduos por agregado familiar mais elevado;
- 4) O número médio de população activa por agregado familiar subiu de 1,55 indivíduos em 98/99 para 1,65 em 02/03, sendo o das Ilhas e de Stº António mais alto com 1,74 e 1,70, respectivamente, quando comparado com outras freguesias.

^a Esta valor não se refere à população residente, mas apenas o número médio de indivíduos residentes, presentes durante o período de inquirição. Não é, nesse sentido, comparável às estimativas da população anualmente produzidas e difundidas pela DSEC.

Analisando por freguesia, os agregados familiares concentraram-se mais na de N.S. de Fátima, com 43,7% (58.700); seguindo-se a de St^o António, com 25,2% (33.800). O número de agregados familiares da Sé pesa somente 6,2% (8.300).

Gráfico 1: Distribuição dos agregados familiares por freguesias



Por outro lado, os agregados familiares de Taipa e Coloane registaram um acréscimo significativo de 28,0%, isto é, de 9.400 agregados em 98/99 subiu para 12.000 em 2002/2003.

2. Características demográficas e sociais

Tendo por base a dimensão do agregado familiar, os que têm 4 pessoas são mais predominantes, com 28,8% do total dos agregados familiares inquiridos, aumentando 4,8 pontos percentuais em relação ao IOF 98/99. O peso dos agregados familiares constituídos por uma pessoa apresenta um decréscimo de 6,7 pontos percentuais. Por seu turno, os agregados familiares com menos de 5 pessoas constituíram 84,7% do total, sendo semelhante ao observado no IOF de 98/99.

Quadro 2: Distribuição percentual dos agregados familiares segundo a freguesia e por dimensão do agregado familiar

Dimensão do agregado	%							
	98/99	Freguesia – 2002/2003						
		Total	Stº António	São Lázaro	São Lourenço	Sé	N.S. de Fátima	Ilhas
Total	100,0	100,0	100,0	100,0	100,0	100,0	100,0	100,0
1 Pessoa	20,5	13,8	11,6	16,7	14,8	15,5	13,2	18,6
2 Pessoas	19,0	19,7	19,0	24,5	24,6	21,6	17,9	20,6
3 Pessoas	21,2	22,4	22,3	26,1	22,8	18,8	22,3	22,3
4 Pessoas	24,0	28,8	30,9	22,1	25,0	28,1	30,5	23,6
5 Pessoas	9,9	10,5	9,1	8,4	9,5	13,1	11,3	11,7
6 e mais pessoas	5,5	4,8	7,1	2,2	3,3	2,9	4,7	3,2

Na óptica da distribuição percentual dos agregados familiares segundo a condição perante a actividade económica dos seus membros, podemos dizer que os agregados familiares com o seu representante (ou cônjuge) a trabalhar representam 38,0% do total, ou seja, menos 4,5 pontos percentuais em relação a 98/99.

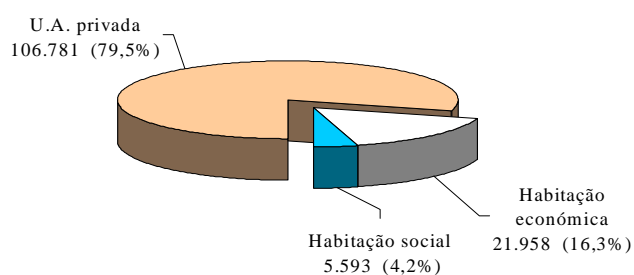
Quadro 3: Distribuição percentual dos agregados familiares por condição perante a actividade económica dos seus membros

Condição perante a actividade económica dos seus membros	%	
	98/99	2002/2003
Total	100,0	100,0
Ou rep. ou cônjuge a trabalhar	42,5	38,0
Rep. e cônjuge a trabalhar	24,5	24,5
Ou rep., ou cônjuge e outros a trabalhar	10,2	11,2
Rep., cônjuge e outros a trabalhar	5,9	5,5
Outros membros a trabalhar	4,7	5,9
Outras situações*	12,2	14,9

* Inclui os agregados familiares sem membros a trabalhar

Tendo por base o tipo de unidades de alojamento, constatou-se que 79,5% dos agregados familiares (106.781) residiam em unidades de alojamento privadas, enquanto que 21.958 agregados familiares ocupavam habitação económica (mais 2,0 pontos percentuais do que em 98/99) e 5.593 agregados familiares moravam em habitação social.

Gráfico 2: Distribuição dos agregados familiares por tipo de U.A.



Uma análise relativa ao regime de ocupação de unidade de alojamento permite observar que 77,7% dos agregados familiares (104.000) são proprietários de U.A., houve portanto um aumento de 9,0 pontos percentuais em comparação com 98/99. Relacionando esta variável com a situação na profissão do representante do agregado familiar, observou-se que 94,4% dos empregadores, 88,1% dos trabalhadores por conta própria e 77,3% dos trabalhadores por conta de outrem eram proprietários das U.A. onde residiam.

Quadro 4: Distribuição percentual dos agregados familiares segundo a situação na profissão do representante, por regime de ocupação da U.A.

Regime de ocupação de unidade de alojamento	98/99 Total	Situação na profissão – 2002/2003					Outra situação
		Total	Empregador	Trabalhador por conta própria	Trabalhador por conta de outrem		
Total	100,0	100,0	100,0	100,0	100,0	100,0	
Proprietário da U.A.	68,8	77,7	94,4	88,1	77,3	73,7	
Arrendatário da U.A.	16,6	13,2	2,6	6,1	13,3	16,3	
U.A. fornecida pela entidade patronal	2,1	0,8	0,4	-	1,2	-	
Outro	12,5	8,3	2,6	5,8	8,2	10,0	

3. Despesas de consumo dos agregados familiares

O comportamento dos agregados familiares, em termos de padrão de consumo de bens e serviços, depende, significativamente, do seu enquadramento económico e das suas condições sócio-demográficas – dimensão e composição do agregado familiar.

A nível global, a despesa de consumo mensal dos agregados familiares de Macau ao ultrapassar os 1,48 mil milhões de Patacas, registou um aumento de 1,0% em termos nominais, em comparação com o IOF 98/99, e uma taxa de crescimento real^b de 8,8%.

Assim, a despesa de consumo média mensal dos agregados familiares situou-se nas 11.026 Patacas, registou um decréscimo de 3,9% em termos nominais relativamente ao IOF 98/99; e um aumento de 3,6% em termos reais. Por seu turno, a despesa de consumo média mensal per-capita foi de 3.465 Patacas e diminuiu 1,4% em termos do valor real quando comparado com o IOF 98/99.

Quadro 5: Despesas de consumo dos agregados familiares

	98/99*		2002/2003	Variação	
	Preços em 98/99	Preços em 02/03	Preços em 02/03	Nominal	Real
	MOP			%	
Total de despesa mensal dos agregados (1.000 MOP)	1 466 605	1 360 904	1 481 116	1,0	8,8
Despesa média mensal por agregado	11 471	10 644	11 026	-3,9	3,6
Despesa média mensal por indivíduo	3 787	3 514	3 465	-8,5	-1,4

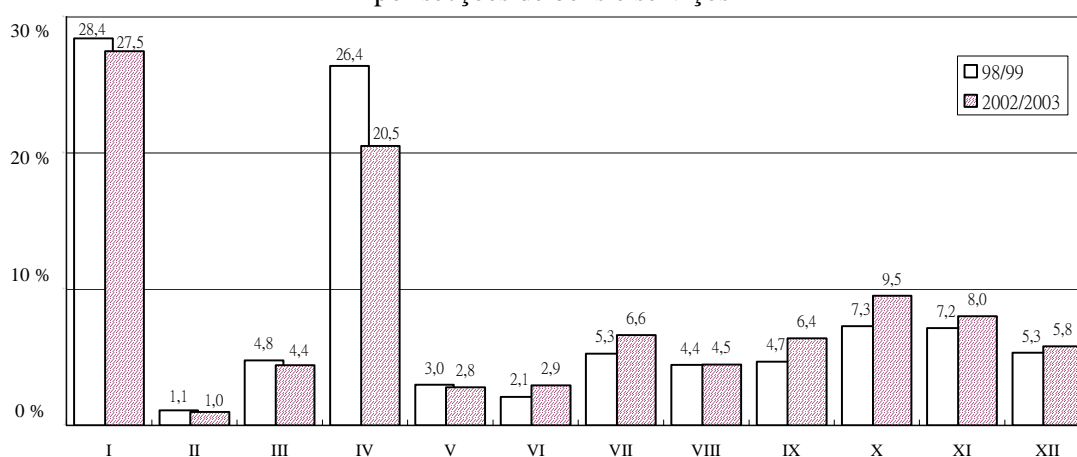
* Os dados de 98/99 foram reclassificados segundo a COICOP elaborada pela divisão de estatística da Organização das Nações Unidas, os valores são diferentes dos que constam no relatório do Inquérito ao Orçamento Familiar 98/99.

Conforme os resultados do inquérito, observou-se em 2002/2003 que as secções “Produtos alimentares e bebidas não alcoólicas” e “Habitação e combustíveis” pesaram 27,5% e 20,5%, respectivamente, na estrutura de despesa de consumo, ou seja, o somatório de ambas foi de 48,0%. Os pesos de outras secções não ultrapassaram 10% em relação ao total.

^b Para facilitar o cálculo de variação real, transformou-se o valor da moeda em 98/99 para o de 2002/2003, multiplicando-se o valor da moeda em 98/99 pela taxa de inflação acumulada (-7,2072%) dos dois períodos, ou seja o valor da moeda multiplica-se por (1-7,2072%)

Comparando com a estrutura das despesas de consumo obtida em 98/99, observaram-se em 2002/2003 decréscimos quer nas despesas em “Habitação e combustíveis” (-5,9 pontos percentuais), quer nas despesas em “Produtos alimentares e bebidas não alcoólicas” (-0,9 pontos percentuais). Por seu turno, as despesas de consumo em “Educação”, “Lazer, recreação e cultura” e “Transportes” aumentaram 2,2; 1,7 e 1,3 pontos percentuais, respectivamente.

Gráfico 3: Estrutura da despesa quinzenal em consumo dos agregados familiares por secções de bens e serviços



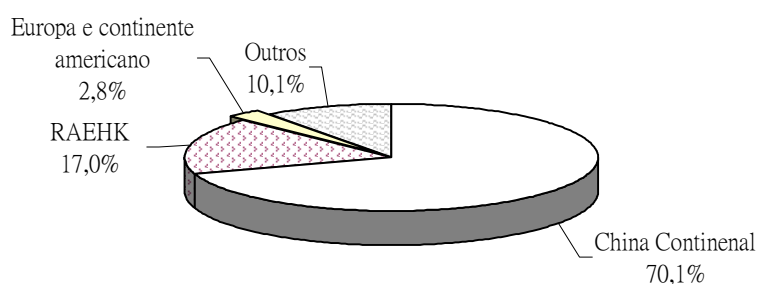
*Secção: I Produtos alimentares e bebidas não alcoólicas II Bebidas alcoólicas e tabaco III Vestuário e calçado
 IV Habitação, água, electricidade, gás e outros combustíveis
 V Mobiliário, artigos de decoração, equipamento doméstico e manutenção corrente da habitação VI Saúde VII Transportes
 VIII Comunicações IX Lazer, recreação e cultura X Educação XI Produtos e serviços diversos XII Despesas no exterior

Quadro 6: Estrutura de despesa média quinzenal em consumo dos agregados familiares (Preços em 2002/2003)

Secções de bens e serviços	98/99		2002/2003		Diferença %
	Preços em 2002/2003 MOP	%	Preços em 2002/2003 MOP	%	
Total	4 900	100,0	5 075	100,0	-
Produtos alimentares e bebidas não alcoólicas	1 393	28,4	1 396	27,5	-0,9
Bebidas alcoólicas e tabaco	54	1,1	50	1,0	-0,1
Vestuário e calçado	234	4,8	224	4,4	-0,4
Habitação, água, electricidade, gás e outros combustíveis	1 294	26,4	1 042	20,5	-5,9
Mobiliário, artigos de decoração, equipamento doméstico e manutenção corrente da habitação	146	3,0	142	2,8	-0,2
Saúde	102	2,1	149	2,9	0,8
Transportes	258	5,3	337	6,6	1,3
Comunicações	217	4,4	226	4,5	0,1
Lazer, recreação e cultura	230	4,7	324	6,4	1,7
Educação	357	7,3	483	9,5	2,2
Produtos e serviços diversos	351	7,2	407	8,0	0,8
Despesas no exterior	261	5,3	295	5,8	0,5

Por seu turno, a despesa de consumo dos agregados familiares no exterior atingiu 86 milhões de Patacas, sendo de 640 Patacas por cada agregado familiar e de 201 Patacas por cada membro do agregado familiar. A China Continental foi o principal mercado de consumo, representando 70,1% do total da despesa de consumo no exterior, seguindo-se Região Administrativa Especial de Hong Kong (RAEHK), com 17,0% do total. Os locais de consumo dos agregados familiares concentraram-se nas regiões vizinhas de Macau.

Gráfico 4: Despesa de consumo dos agregados familiares no exterior, por locais



Analisando a receita mensal, observou-se que em relação às despesas de consumo no exterior, os agregados familiares com rendimento inferior a 4.000 Patacas despenderam 87,8% na China Continental e 9,3% em RAEHK. Em contrapartida, os agregados familiares com rendimentos iguais ou superiores a 20.000 Patacas consumiram 57,3% na China Continental e 21,0% em RAEHK.

Quadro 7: Despesa quinzenal de consumo dos agregados familiares no exterior, segundo locais do consumo e por escalões da receita mensal

Escalões da receita mensal	MOP				
	Total	China Continental	RAEHK	Europa e continente americano	Outros
Total	39 623 585	27 777 492	6 729 697	1 108 009	4 008 386
Inferior a 4 000 MOP	1 849 640	1 623 855	171 492	1 323	52 970
De 4 000 a 9 999 MOP	6 902 284	6 172 869	458 765	18 973	251 677
De 10 000 a 19 999 MOP	11 774 200	9 034 524	2 091 477	59 943	588 256
Igual ou superior a 20 000 MOP	19 097 461	10 946 244	4 007 963	1 027 770	3 115 484

3.1 Estrutura das despesas de consumo dos agregados familiares segundo o escalão de receita mensal

No Quadro 8, apresentam-se as diferentes despesas de consumo dos agregados familiares por vários escalões de receita. Os agregados englobados no escalão de receita mensal inferior a 4.000 Patacas utilizam uma parcela significativamente importante do seu orçamento nas despesas de “Habitação e combustíveis” (30,6%) e de “Produtos alimentares e bebidas não alcoólicas” (30,5%). Estes dois grupos em conjunto, representam 61,1% das despesas globais em consumo. Por seu truno, os agregados familiares cuja receita mensal se situa no escalão igual ou superior a 20.000 Patacas, dispõem cerca de 42,6% do seu orçamento nas despesas anteriores, isto significa que existe uma diferença de 18,5 pontos percentuais entre estas duas despesas de consumo e estes dois escalões de receita.

Em contrapartida, os agregados familiares cuja receita mensal se situa ao escalão das 4.000 às 9.999 Patacas, dispõem mais na “Educação”, com 12,2%, esta percentagem é superior à dos outros escalões.

Quadro 8: Despesa quinzenal em consumo dos agregados familiares segundo os escalões de receita mensal, por secções de bens e serviços

Secções de bens e serviços	Os escalões de receita mensal							
	Inferior a 4.000 MOP		De 4.000 a 9.999 MOP		De 10.000 a 19.999 MOP		20.000 MOP e mais	
	1.000 MOP	%	1.000 MOP	%	1.000 MOP	%	1.000 MOP	%
Total	28 022	100,0	144 061	100,0	215 091	100,0	294 582	100,0
Produtos alimentares e bebidas não alcoólicas	8 560	30,5	42 607	29,6	63 844	29,7	72 493	24,6
Bebidas alcoólicas e tabaco	353	1,3	1 813	1,3	2 341	1,1	2 175	0,7
Vestuário e calçado	841	3,0	4 467	3,1	9 700	4,5	15 142	5,1
Habitação, água, electricidade, gás e outros combustíveis	8 563	30,6	34 162	23,7	44 288	20,6	53 027	18,0
Mobiliário, artigos de decoração, equipamento doméstico e manutenção corrente da habitação	517	1,8	2 064	1,4	4 272	2,0	12 181	4,1
Saúde	928	3,3	5 642	3,9	6 107	2,8	7 316	2,5
Transportes	990	3,5	5 855	4,1	11 993	5,6	26 408	9,0
Comunicações	1 140	4,1	6 298	4,4	10 148	4,7	12 827	4,4
Lazer, recreação e cultura	1 068	3,8	8 808	6,1	12 763	5,9	20 921	7,1
Educação	2 099	7,5	17 527	12,2	22 352	10,4	22 877	7,8
Produtos e serviços diversos	1 114	4,0	7 916	5,5	15 509	7,2	30 117	10,2
Despesas no exterior	1 850	6,6	6 902	4,8	11 774	5,5	19 097	6,5

3.2 Estrutura das despesas de consumo dos agregados familiares segundo a dimensão do agregado familiar

No que se refere à distribuição das despesas de consumo dos agregados familiares segundo a dimensão do agregado familiar, constata-se que a sua estrutura está relacionada com número de pessoas que o compõem.

As despesas em “Habitação e combustíveis” são 2,7 pontos percentuais superiores às do “Produtos alimentares e bebidas não alcoólicas” no agregado familiar composto por apenas uma pessoa. À medida que a dimensão do agregado familiar aumenta a proporção da despesa em “Habitação e combustíveis” e “Despesas no exterior” diminui, contudo o inverso acontece com as despesas em “Produtos alimentares e bebidas não alcoólicas” e “Educação”, i.é, aumentam.

Quadro 9: Estrutura da despesa quinzenal em consumo dos agregados familiares segundo a dimensão do agregado por secções de bens e serviços

Secções de bens e serviços	Dimensão do agregados									
	1 pessoa		2 pessoas		3 pessoas		4 pessoas		5 ou mais pessoas	
	1 000 MOP	%	1 000 MOP	%	1 000 MOP	%	1 000 MOP	%	1 000 MOP	%
Total	49 356	100,0	114 049	100,0	160 270	100,0	220 744	100,0	137 338	100,0
Produtos alimentares e bebidas não alcoólicas	11 894	24,1	30 427	26,7	44 723	27,9	62 849	28,5	37 611	27,4
Bebidas alcoólicas e tabaco	560	1,1	1 019	0,9	1 636	1,0	2 130	1,0	1 336	1,0
Vestuário e calçado	2 233	4,5	5 166	4,5	6 830	4,3	9 896	4,5	6 025	4,4
Habitação, água, electricidade, gás e outros combustíveis	13 250	26,8	25 980	22,8	31 903	19,9	43 214	19,6	25 692	18,7
Mobiliário, artigos de decoração, equipamento doméstico e manutenção corrente da habitação	1 080	2,2	3 352	2,9	4 436	2,8	6 276	2,8	3 890	2,8
Saúde	1 204	2,4	4 226	3,7	5 788	3,6	5 683	2,6	3 090	2,2
Transportes	2 861	5,8	7 931	7,0	11 423	7,1	14 527	6,6	8 504	6,2
Comunicações	2 341	4,7	5 232	4,6	7 117	4,4	9 438	4,3	6 285	4,6
Lazer, recreação e cultura	3 582	7,3	5 318	4,7	9 766	6,1	15 331	6,9	9 564	7,0
Educação	1 878	3,8	7 713	6,8	13 734	8,6	23 562	10,7	17 967	13,1
Produtos e serviços diversos	3 009	6,1	9 061	7,9	13 613	8,5	18 081	8,2	10 891	7,9
Despesas no exterior	5 463	11,1	8 622	7,6	9 300	5,8	9 757	4,4	6 482	4,7

3.3 Estrutura das despesas de consumo dos agregados familiares segundo o tipo de unidades do alojamento

De acordo com os resultados do Quadro 10, as despesas em “Produtos alimentares e bebidas não alcoólicas” foram mais significativas nas unidades de alojamento privadas (26,9%), na habitação económica (30,3%) e na habitação social (35,9%). Os gastos em “Habitação e combustíveis” foram superiores a 20,0% nas unidades de alojamento privadas e na habitação económica. Por seu turno, os agregados familiares da habitação social gastaram 17,8% em despesas de “Educação”. Isto significa, que as despesas dos agregados familiares de Macau se concentram nos produtos e serviços de consumo de primeira necessidade, tais como, produtos alimentares, habitação e educação.

Quadro 10: Estrutura da despesa de consumo quinzenal dos agregados familiares segundo o tipo de U.A. por secções de bens e serviços

Secções de bens e serviços	Tipo de U.A.					
	U.A. privada		Habitação económica		Habitação social	
	1.000 MOP	%	1.000 MOP	%	1.000 MOP	%
Total	589 750	100,0	79 350	100,0	12 656	100,0
Produtos alimentares e bebidas não alcoólicas	158 916	26,9	24 049	30,3	4 539	35,9
Bebidas alcoólicas e tabaco	5 295	0,9	1 167	1,5	220	1,7
Vestuário e calçado	27 006	4,6	2 719	3,4	426	3,4
Habitação, água, electricidade, gás e outros combustíveis	122 231	20,7	16 166	20,4	1 642	13,0
Mobiliário, artigos de decoração, equipamento doméstico e manutenção corrente da habitação	17 811	3,0	1 063	1,3	160	1,3
Saúde	17 042	2,9	2 526	3,2	424	3,3
Transportes	41 173	7,0	3 581	4,5	493	3,9
Comunicações	26 170	4,4	3 798	4,8	445	3,5
Lazer, recreação e cultura	37 794	6,4	4 894	6,2	873	6,9
Educação	53 405	9,1	9 193	11,6	2 256	17,8
Produtos e serviços diversos	49 240	8,3	4 929	6,2	488	3,9
Despesas no exterior	33 668	5,7	5 265	6,6	690	5,5

4. Receitas globais dos agregados familiares

No período de 2002/2003, a receita mensal para o conjunto dos agregados familiares foi de 2,06 mil milhões de Patacas, correspondendo a um acréscimo nominal de 6,1% e a um crescimento real de 14,3% em relação ao valor de 98/99.


A receita média mensal por agregado atingiu as 15.304 Patacas, equivalentes a um aumento nominal de 1,0% (+8,8% em termos reais) face ao valor observado em 98/99, enquanto que a receita média mensal per-capita, se cifrou nas 4.809 Patacas, o que representa um aumento real de 3,6% em comparação com 98/99.

Quadro 11 – Receita total dos agregados familiares

	98/99		2002/2003	Variação	
	Preços em 98/99	Preços em 02/03		Nominal	Real
	MOP			%	
Total da receita mensal dos agregados familiares (1.000 MOP)	1 937 894	1 798 227	2 055 860	6,1	14,3
Receita média mensal por agregado familiar	15 157	14 065	15 304	1,0	8,8
Receita média mensal per-capita	5 004	4 643	4 809	-3,9	3,6

Por escalão de receita, observa-se que 23.1% de agregados familiares obtêm uma receita anual igual ou superior a 240.000 Patacas, tendo aumentado 2,2 pontos percentuais face a 98/99. Em contrapartida o escalão de receita anual inferior a 48.000 Patacas abrangeu 12,2% do total de agregados, isto é, cresceu 1,4 pontos percentuais que em 98/99. A distribuição do rendimento dos agregados familiares reflecte a tendência de crescimento dos escalões de receita anual que se situam nos extremos, ou seja, os agregados que auferem o rendimento anual mais elevado e o mais baixo reflectem uma propensão para aumentar.

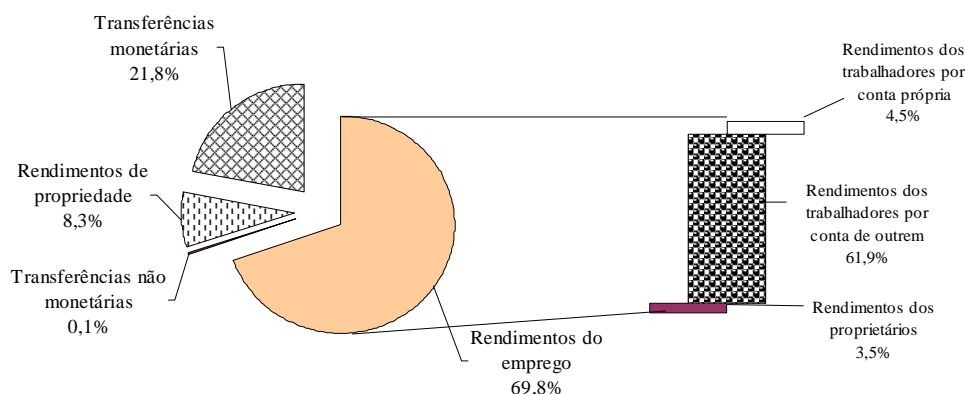
Gráfico 5 – Distribuição percentual dos agregados familiares segundo o escalão de receita anual



4.1 Principais fontes de rendimento dos agregados familiares

As principais fontes de rendimento dos agregados familiares foram os “Rendimentos do emprego”, “Rendimentos de propriedade”, “Transferências monetárias” e “Transferências não monetárias”. A componente “Rendimentos do emprego” é a fonte de receita mais importante (69,8% do total), que inclui os “Rendimentos dos trabalhadores por conta de outrem” (61,9%), de seguida aparecem os “Rendimentos dos proprietários” (4,5%) e os “Rendimentos dos trabalhadores por conta própria” (3,5%). As receitas de “Transferências monetárias” foram a segunda fonte de receitas, com 21,8% do total.

Gráfico 6: Receita mensal dos agregados familiares segundo o principais fontes de rendimento



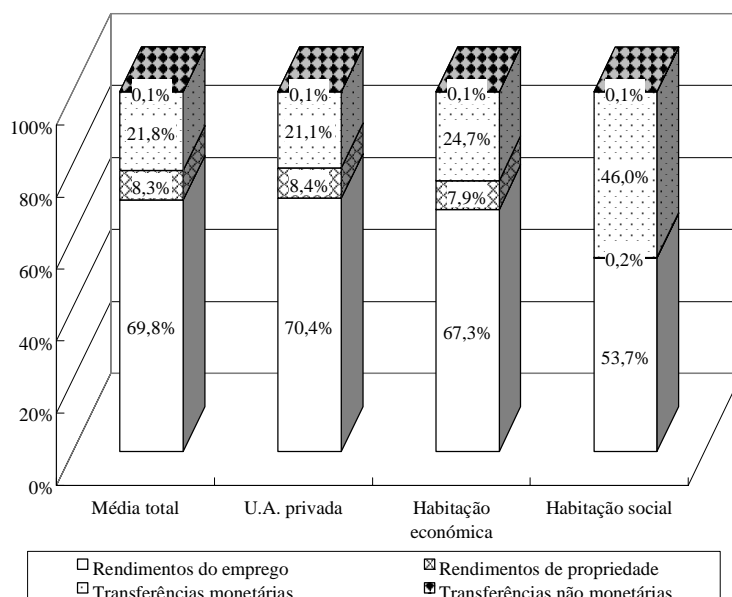
Tendo por base a distribuição da receita mensal dos agregados familiares segundo a sua dimensão, os “Rendimentos do emprego” assumem-se como a fonte de receita mais importante, particularmente nas famílias compostas por uma pessoa, representando 76,2% do total auferido.

Quadro 12: Receita mensal dos agregados familiares segundo a dimensão do agregado familiar por origem de receita

Origem de receita	Dimensão do agregado familiar											
	Total		1 pessoa		2 pessoas		3 pessoas		4 pessoas		5 pessoas e mais	
	1.000 MOP	%	1.000 MOP	%	1.000 MOP	%	1.000 MOP	%	1.000 MOP	%	1.000 MOP	%
Total	2 055 860	100,0	140 200	100,0	346 996	100,0	506 361	100,0	665 132	100,0	397 170	100,0
Rendimentos do emprego	1 435 341	69,8	106 877	76,2	244 976	70,6	362 681	71,6	454 679	68,4	266 127	67,0
Rendimentos dos trabalhadores por conta de outrem	1 271 645	61,9	100 491	71,7	226 770	65,4	319 045	63,0	406 931	61,2	218 402	55,0
Rendimentos dos proprietários	71 751	3,5	3 445	2,5	10 587	3,1	27 745	5,5	28 805	4,3	21 363	5,4
Rendimentos dos trabalhadores por conta própria	91 945	4,5	2 942	2,1	7 619	2,2	15 891	3,1	18 943	2,8	26 356	6,6
Rendimentos da propriedade	169 917	8,3	14 886	10,6	33 875	9,8	39 643	7,8	51 498	7,7	30 016	7,6
Transferências monetárias	448 572	21,8	18 241	13,0	67 402	19,4	103 456	20,4	158 665	23,9	100 808	25,4
Transferências não monetárias	2 029	0,1	196	0,1	742	0,2	581	0,1	291	0,0	220	0,1

Analisando a receita mensal dos agregados familiares por tipo de unidade de alojamento, constata-se que a rubrica “Rendimentos do emprego” e “Transferências monetárias” representam as principais fontes de rendimento de todos os agregados familiares de Macau, uma vez que ultrapassam 90,0% da receita mensal auferida. As principais fontes de receitas dos agregados residentes em habitação social são os rendimentos do emprego e as transferências monetárias, abrangendo ambas 99,7% da receita total.

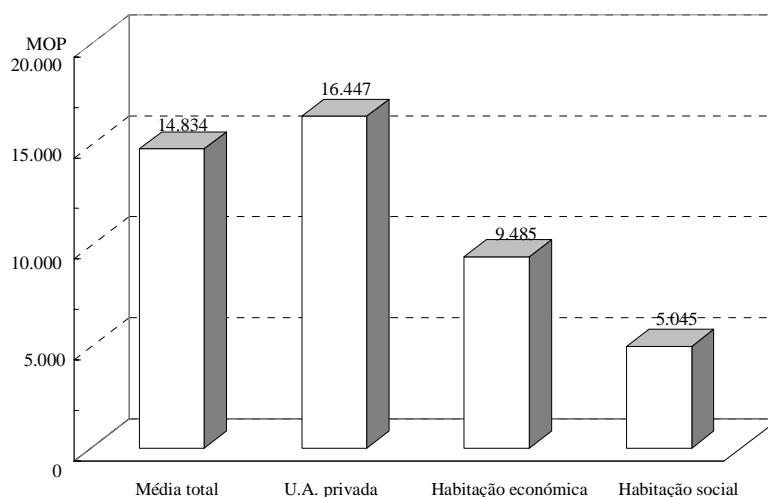
Gráfico 7: Receita mensal dos agregados familiares por tipo de U,A, por origem de receita



4.2 Receita disponível média mensal por agregado familiar

A receita disponível média mensal por agregado familiar foi de 14.834 Patacas. Segundo o tipo de unidade de alojamento, os agregados residentes nas unidades de alojamento privadas auferem um rendimento (16.447 Patacas) mais alto que os residentes em habitação económica (9.485 Patacas) e habitação social (5.045 Patacas).

Gráfico 8: Receita disponível média mensal dos agregados familiares por tipo de U.A.

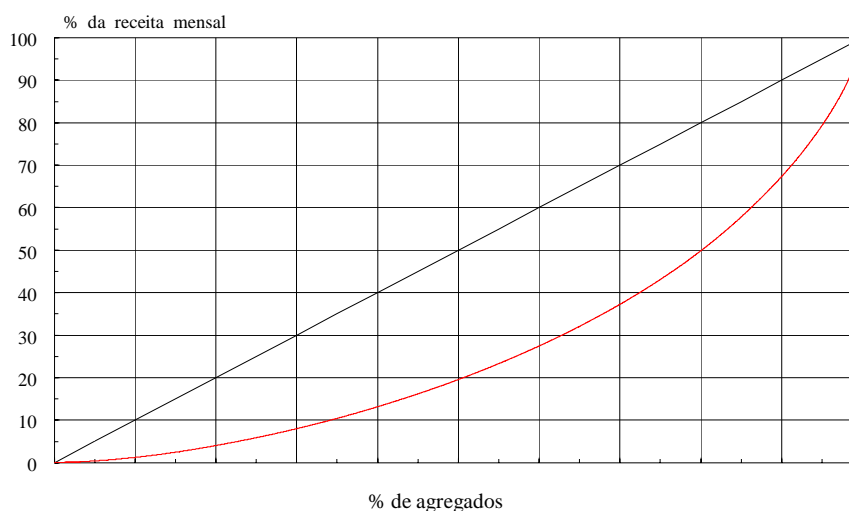


4.3 Distribuição da receita dos agregados familiares

Os indicadores mais utilizados internacionalmente para analisar a distribuição das receitas dos agregados familiares são o índice de Gini^c, o índice de distribuição de rendimento^d e o coeficiente de Kuznets^e.

O índice de Gini pretende avaliar o grau de concentração da receita dos agregados familiares. No IOF 2002/2003, o índice observado foi de 0,45. Comparativamente, este valor é ligeiramente superior ao apurado em 98/99 (0,43). O gráfico 9 revela a curva de Lorenz da distribuição da receita auferida pelos agregados familiares no Território.

Gráfico 9: Distribuição da receita mensal dos agregados familiares



Relativamente à distribuição da receita total segundo o quintil dos agregados familiares ordenados pela percentagem da receita mensal^f, verifica-se que a receita auferida pelos agregados familiares no quintil mais baixo (primeiros 20%) ultrapassou os 89,0 milhões de patacas (4,3% do total). A receita média mensal dos agregados familiares neste estrato registou um decréscimo real de 1,6%, sendo de 3.316 patacas, dos quais, 0,83% agregados com receitas iguais a zero.

^c O índice de Gini é o índice da distribuição da receita calculado pela curva de Lorenz. O valor do índice varia entre 0-1, aproxima-se do 0 quando a distribuição é mais regular e a concentração mais reduzida, ao contrário, aproxima-se do 1 quando a distribuição é mais assimétrica e a concentração é maior.

^d O índice de distribuição de rendimento (taxa de 80/20) é a taxa calculada pelas percentagens das receitas dos 20% dos agregados familiares com rendimento mais elevado e dos 20% dos agregados familiares com rendimento mais baixo. O valor mínimo é 1, significa que a distribuição é perfeita absoluta, a distribuição é mais assimétrica quando o valor é maior.

^e O coeficiente de Kuznets é o somatório das diferenças entre as percentagens das receitas dos agregados familiares e os pesos dos agregados de cada quintil. A distribuição é mais assimétrica quando o valor é maior.

^f Os agregados familiares dividem-se em 5 grupos iguais por ordem crescente da receita mensal. O grupo dos 20% dos agregados familiares com receitas mais baixas, é considerado como o primeiro grupo, os próximos com receitas superiores 20% como sendo o segundo grupo, e assim por diante.

Por seu turno, o valor da receita auferida pelos agregados familiares englobados no quintil superior (últimos 20%) atingiu 1,02 mil milhões de Patacas, ou seja 49,4% do total. Comparado com 98/99, a receita média mensal dos agregados familiares neste grupo aumentou, em termos reais, 9,5%, passando para 37.792 Patacas.

Quadro 13 — Distribuição da receita dos agregados familiares segundo o quintil dos agregados familiares ordenados por receita mensal

	Total	Quintil dos agregados ordenados pela receita mensal				
		1º Quintil (20%)	2º Quintil (20%)	3º Quintil (20%)	4º Quintil (20%)	5º Quintil (20%)
Receita total mensal de agregado (1.000 MOP)						
98/99 - Preços em 98/99	1 937 894	92 844	194 412	283 283	415 955	951 400
98/99 – Preços em 2002/2003	1 798 227	86 153	180 400	262 866	385 976	882 831
2002/2003	2 055 860	89 091	193 972	297 516	459 957	1 015 324
Varição – nominal	6,1	-4,0	-0,2	5,0	10,6	6,7
Varição – real	14,3	3,4	7,5	13,2	19,2	15,0
Receita média mensal de agregado (MOP)						
98/99 – Preços em 98/99	15 157	3 631	7 603	11 078	16 267	37 206
98/99 – Preços em 2002/2003	14 065	3 369	7 055	10 280	15 095	34 524
2002/2003	15 304	3 316	7 220	11 074	17 120	37 792
Varição – nominal	1,0	-8,7	-5,0	0	5,2	1,6
Varição – real	8,8	-1,6	2,3	7,7	13,4	9,5
Peso do quintil em relação à receita total (%)						
98/99 – Preços em 98/99	100,0	4,8	10,0	14,6	21,5	49,1
2002/2003	100,0	4,3	9,4	14,5	22,4	49,4
Diferença (pontos percentuais)	-	-0,5	-0,6	-0,1	0,9	0,3
Índice de distribuição de rendimento						
98/99	10,3					
2002/2003	11,4					
Coefficiente de Kuznets						
98/99	61,1	15,2	10,0	5,4	1,5	29,1
2002/2003	63,6	15,7	10,6	5,5	2,4	29,4

O índice de distribuição do rendimento (taxa de 80/20) é um coeficiente de referência para reflectir o grau de distribuição das receitas. O valor desse índice apurado no IOF 2002/2003 foi de 11,4, sendo ligeiramente superior ao apurado em 98/99 (10,3).

Utilizando o quintil dos agregados familiares ordenados pela receita mensal, pode calcular-se mais um indicador para reflectir a distribuição de receitas, isto é, o coeficiente de Kuznets, cujo valor subiu de 61,1 em 98/99 para 63,6 em 2002/2003.

白頁

Página vazia

Blank page

符號註釋 Sinais convencionais

住戶收支調查 Inquérito aos Orçamentos Familiares	IOF
絕對數值為零 Valor absoluto igual a zero	-
澳門元 Pataca/Macau	MOP
數目 Número	Nº
百分率 Porcentagem	%
結果數字少於所採用單位半數 Resultado inferior a metade da unidade adoptada	o
居住單位 Unidade de alojamento	U.A.
住戶 Agregado familiar	A.F.

白頁

Página vazia

Blank page

1	主要統計結果 Principais dados estatísticos.....	73
2	按雙周開支組別及社會人口特徵統計之住戶數目 Distribuição dos agregados familiares segundo os escalões de despesa quinzenal, por características sócio-demográficas.....	74
3	按雙周開支組別及商品與服務分類統計之住戶雙周消費開支 Despesa quinzenal em consumo dos agregados familiares segundo os escalões de despesa quinzenal, por secções de bens e serviços	75
4	按雙周開支組別、商品與服務分類及堂區統計之住戶雙周消費開支 Despesa quinzenal em consumo dos agregados familiares segundo os escalões de despesa quinzenal, por secções de bens e serviços e freguesia	76
5	按雙周開支組別、商品與服務分類及住戶成員數目統計之住戶雙周消費開支 Despesa quinzenal em consumo dos agregados familiares segundo os escalões de despesa quinzenal, por secções de bens e serviços e dimensão do agregado familiar	78
6	按雙周開支組別、商品與服務分類及居住單位類別統計之住戶雙周消費開支 Despesa quinzenal em consumo dos agregados familiares segundo os escalões de despesa quinzenal, por secções de bens e serviços e tipo da U.A.....	80
7	按雙周開支組別、商品與服務分類及租住形式統計之住戶雙周消費開支 Despesa quinzenal em consumo dos agregados familiares segundo os escalões de despesa quinzenal, por secções de bens e serviços e regime de ocupação da U.A.	82
8	按雙周開支組別、商品與服務分類及住戶成員結構統計之住戶雙周消費開支 Despesa quinzenal em consumo dos agregados familiares segundo os escalões de despesa quinzenal, por secções de bens e serviços e composição do agregado familiar.....	84
9	按雙周開支組別及商品與服務分類統計之每戶雙周平均消費開支 Despesa média quinzenal em consumo por agregado familiar segundo os escalões de despesa quinzenal, por secções de bens e serviços	87
10	按雙周開支五等分位及商品與服務分類統計之每戶雙周平均消費開支 Despesa média quinzenal em consumo por agregado familiar segundo o quintil de agregados familiares ordenados pela despesa quinzenal, por secções de bens e serviços	88
11	按雙周開支組別、物品與服務類別及組別統計之住戶雙周消費開支 Despesa quinzenal em consumo dos agregados familiares segundo os escalões de despesa quinzenal, por secções e grupos de bens e serviços	89
12	按每月收入組別及社會人口特徵統計之住戶數目 Distribuição dos agregados familiares segundo os escalões de receita mensal, por características sócio-demográficas.....	94

13	按每月收入組別及商品與服務分類統計之住戶雙周消費開支 Despesa quinzenal em consumo dos agregados familiares segundo os escalões de receita mensal, por secções de bens e serviços	96
14	按每月收入組別及收入來源統計之住戶每月收入 Receita mensal dos agregados familiares segundo os escalões de receita mensal, por origem da receita	97
15	按每月收入五等分位及收入來源統計之住戶每月收入 Receita mensal dos agregados familiares segundo o quintil dos agregados familiares ordenados pela receita mensal, por origem da receita.....	98
16	按每月收入五等分位及收入來源統計之每戶每月平均收入 Receita média mensal por agregado familiar segundo o quintil dos agregados familiares ordenados pela receita mensal, por origem da receita	99
17	按每月收入五等分位、居住單位類別及住戶成員數目統計之每戶每月平均收入 Receita média mensal por agregado familiar segundo o quintil dos agregados familiares ordenados pela receita mensal, por tipo da U.A. e dimensão do agregado familiar.....	100
18	按每月收入五等分位、居住單位類別及住戶成員結構統計之每戶每月平均收入 Receita média mensal por agregado familiar segundo o quintil dos agregados familiares ordenados pela receita mensal, por tipo da U.A. e composição do agregado familiar	101
19	按每月收入五等分位、居住單位類別及住戶成員經濟活動狀況統計之每戶每月平均收入 Receita média mensal por agregado familiar segundo o quintil dos agregados familiares ordenados pela receita mensal, por tipo da U.A. e condição perante a actividade económica dos membros do agregado familiar	102
20	按每月收入五等分位、居住單位類別及住戶成員數目統計之每戶每月收入中位數 Mediana da receita mensal por agregado familiar segundo o quintil dos agregados familiares ordenados pela receita mensal, por tipo da U.A. e dimensão do agregado familiar.....	103
21	按每月收入五等分位、居住單位類別及住戶成員結構統計之每戶每月收入中位數 Mediana da receita mensal por agregado familiar segundo o quintil dos agregados familiares ordenados pela receita mensal, por tipo da U.A. e composição do agregado familiar	104
22	按每月收入五等分位、居住單位類別及住戶成員經濟活動狀況統計之每戶每月收入中位數 Mediana da receita mensal por agregado familiar segundo o quintil dos agregados familiares ordenados pela receita mensal, por tipo da U.A. e condição perante a actividade económica dos membros do agregado familiar	105

備註:由於小數進位關係，各小項之和與總數可能出現差異。

Nota: Os totais não perfazem o somatório de todos os valores, devido a arredondamentos.

1：主要統計結果
PRINCIPAIS DADOS ESTATÍSTICOS

項目 Rubrica	單位 Unidade	總數 Total	私人住宅 U.A. Privada	經濟房屋 Habitação económica	社會房屋 Habitação social
1	2	3	4	5	6
住戶總數 Número total dos agregados familiares		134 332	106 781	21 958	5 593
每居住單位平均住戶數目 Número médio de agregados familiares por U.A.	數目	1.0353	1.0358	1.0423	1.0000
每戶平均成員數目 Dimensão média do agregado familiar	Nº	3.1822	3.1836	3.1958	3.1019
每戶每雙周平均開支 Despesa média quinzenal por agregado familiar		6 460	7 082	4 408	2 642
每戶每雙周平均消費開支 Despesa média quinzenal em consumo por agregado familiar		5 075	5 523	3 614	2 263
每戶每月平均開支 Despesa média mensal por agregado familiar		14 034	15 385	9 576	5 741
每戶每月平均消費開支 Despesa média mensal em consumo por agregado familiar		11 026	11 999	7 851	4 916
人均雙周開支 Despesa média quinzenal per-capita		2 030	2 224	1 379	852
人均雙周消費開支 Despesa média quinzenal em consumo per-capita	澳門元	1 595	1 735	1 131	730
人均每月開支 Despesa média mensal per-capita		4 410	4 832	2 996	1 851
人均每月消費開支 Despesa média mensal em consumo per-capita	MOP	3 465	3 769	2 457	1 585
每戶每月平均收入 Receita média mensal por agregado familiar		15 304	16 990	9 693	5 158
人均每月收入 Receita média mensal per-capita		4 809	5 337	3 033	1 663
每戶每月平均可支配收入 Receita disponível média mensal por agregado familiar		14 834	16 447	9 485	5 045
人均每月可支配收入 Receita disponível média mensal per-capita		4 662	5 166	2 968	1 626

2：按雙周開支組別及社會人口特徵統計之住戶數目
DISTRIBUIÇÃO DOS AGREGADOS FAMILIARES SEGUNDO OS ESCALÕES DE DESPESA QUINZENAL,
POR CARACTERÍSTICAS SÓCIO-DEMOGRÁFICAS

社會人口特徵 Características sócio-demográficas		總數 Total	雙周開支組別 (澳門元) Escalões de despesa quinzenal (MOP)				
			0 - 1 299	1 300 - 2 999	3 000 - 5 999	6 000 - 9 599	9 600 +
1		2	3	4	5	6	7
住戶總數	Total de agregados	134 332	10 636	32 546	55 668	22 353	13 129
堂區	Freguesia						
聖安多尼堂	Stº António	33 803	2 476	8 296	14 618	5 747	2 666
望德堂	São Lázaro	8 555	270	1 827	3 082	1 808	1 568
風順堂	São Lourenço	12 932	922	3 230	5 275	2 324	1 181
大堂	Sé	8 297	301	1 007	2 682	2 209	2 098
花地瑪堂	N.S. de Fátima	58 718	6 411	17 272	27 119	6 141	1 775
離島	Ilhas	12 027	256	914	2 892	4 124	3 841
住戶成員人數	Dimensão do agregado						
一名成員	1 pessoa	18 540	7 023	6 758	3 344	959	456
二名成員	2 pessoas	26 498	3 055	9 607	8 311	3 598	1 927
三名成員	3 pessoas	30 080	456	8 160	13 429	4 982	3 053
四名成員	4 pessoas	38 656	60	6 245	20 317	7 645	4 389
五名成員	5 pessoas	14 140	42	1 263	7 336	3 556	1 943
六名成員及以上	6 pessoas e mais	6 418	-	513	2 931	1 613	1 361
住戶成員結構	Composição do agregado						
一名男戶主	Um homem	8 530	2 490	3 572	1 841	461	166
一名女戶主	Uma mulher	10 010	4 533	3 186	1 503	498	290
戶主及配偶	Rep. e cônjuge	14 456	1 608	5 010	4 285	2 059	1 494
戶主及一名子女	Rep. e 1 filho(a)	5 579	553	2 473	1 776	554	223
戶主及二名子女	Rep. e 2 filho(a)s	4 787	98	1 650	2 349	543	147
戶主及三名或以上子女	Rep. e 3 ou mais filho(a)s	2 068	-	412	1 071	333	252
戶主、配偶及一名子女	Rep., cônjuge e 1 filho(a)	20 105	218	4 602	9 209	3 651	2 425
戶主、配偶及二名子女	Rep., cônjuge e 2 filho(a)s	32 000	60	4 665	17 644	6 534	3 097
戶主、配偶及三名或以上子女	Rep., cônjuge e 3 ou mais filho(a)s	10 273	-	758	6 048	2 554	913
戶主、配偶、子女及其他	Rep., cônjuge, filhos e outros	10 493	42	1 243	3 913	2 738	2 557
戶主、配偶及其他	Rep., cônjuge e outros	2 176	-	543	894	190	549
戶主、子女及其他	Rep., filhos e outros	2 881	26	794	1 279	493	289
戶主及其他	Rep. e outros	10 974	1 008	3 638	3 856	1 745	727
居住單位類別	Tipo da U.A.						
私人住宅	U.A. privada	106 781	6 886	22 402	44 159	20 546	12 788
經濟房屋	Habitação económica	21 958	2 113	7 654	10 072	1 778	341
社會房屋	Habitação social	5 593	1 637	2 490	1 437	29	-
租住形式	Regime de ocupação da U.A.						
業主	Proprietário da U.A.	104 382	2 768	21 852	47 825	20 167	11 770
租客	Arrendatário da U.A.	17 727	3 619	6 733	5 263	1 209	903
二房東	Arrendatário principal	214	77	85	52	-	-
三房客	Sub-arrendatário	151	115	36	-	-	-
合租者	Co-arrendatário	3 315	2 515	775	25	-	-
由僱主提供	U.A. fornecida pela entidade patronal	1 023	260	257	311	98	97
免租	Isento de renda	7 520	1 282	2 808	2 192	879	359

Rep.: Representante do agregado familiar

3：按雙周開支組別及商品與服務分類統計之住戶雙周消費開支

DESPESA QUINZENAL EM CONSUMO DOS AGREGADOS FAMILIARES SEGUNDO OS ESCALÕES DE DESPESA QUINZENAL, POR SECÇÕES DE BENS E SERVIÇOS

澳門元 MOP

商品與服務分類 Secções de bens e serviços 1	總數 Total 2	雙周開支組別 Escalões de despesa quinzenal				
		0 - 1 299 3	1 300 - 2 999 4	3 000 - 5 999 5	6 000 - 9 599 6	9 600 + 7
總數 Total	681 756 517	9 404 012	72 782 674	239 965 104	166 635 094	192 969 633
食物及非酒精飲品 Produtos alimentares e bebidas não alcoólicas	187 504 591	3 583 057	23 635 540	73 454 238	47 080 653	39 751 103
烟酒 Bebidas alcoólicas e tabaco	6 681 687	162 089	1 094 360	2 769 521	1 488 729	1 166 988
衣履 Vestuário e calçado	30 151 125	189 569	1 659 213	8 118 941	8 924 376	11 259 026
住屋及燃料 Habitação, água, electricidade, gás e outros combustíveis	140 039 546	3 635 022	21 504 444	52 204 271	31 578 405	31 117 403
家居設備及日用品 Mobiliário, artigos de decoração, equipamento doméstico e manutenção corrente da habitação	19 033 842	59 870	887 848	3 732 462	4 830 934	9 522 728
醫療 Saúde	19 991 477	242 381	2 018 604	6 238 332	4 677 248	6 814 912
運輸 Transportes	45 246 171	149 173	2 800 399	12 270 408	10 635 192	19 391 000
通訊 Comunicações	30 413 048	423 875	3 534 638	11 511 351	7 640 152	7 303 032
康樂及文化 Lazer, recreação e cultura	43 560 705	127 524	3 365 590	15 141 874	10 028 711	14 897 005
教育 Educação	64 854 550	121 464	5 957 440	27 228 472	15 393 036	16 154 138
雜項商品及服務 Produtos e serviços diversos	54 656 189	185 913	2 732 996	15 617 906	15 416 566	20 702 808
外地消費 Despesas no exterior	39 623 585	524 075	3 591 600	11 677 330	8 941 091	14 889 490

4：按雙周開支組別、商品與服務分類及堂區統計之住戶雙周消費開支
 DESPESA QUINZENAL EM CONSUMO DOS AGREGADOS FAMILIARES SEGUNDO OS ESCALÕES DE DESPESA
 QUINZENAL, POR SECÇÕES DE BENS E SERVIÇOS E FREGUESIA

澳門元 MOP

商品與服務分類及堂區 Secções de bens e serviços e freguesia	總數 Total	雙周開支組別 Escalões de despesa quinzenal				
		0 - 1 299	1 300 - 2 999	3 000 - 5 999	6 000 - 9 599	9 600 +
1	2	3	4	5	6	7
總數 <i>Total</i>	681 756 517	9 404 012	72 782 674	239 965 104	166 635 094	192 969 633
聖安多尼堂 St° António	164 389 629	2 168 097	18 551 456	63 008 249	42 748 865	37 912 962
望德堂 São Lázaro	54 128 171	288 973	4 022 827	14 180 178	13 976 927	21 659 266
風順堂 São Lourenço	63 807 399	904 951	6 921 469	22 697 521	17 332 838	15 950 620
大堂 Sé	65 605 560	295 094	2 194 018	12 037 822	16 880 341	34 198 285
花地瑪堂 N.S. de Fátima	229 749 414	5 537 888	39 000 873	114 723 635	44 647 990	25 839 028
離島 Ilhas	104 076 345	209 009	2 092 031	13 317 700	31 048 134	57 409 472
食物及非酒精飲品 <i>Produtos alimentares e bebidas não alcoólicas</i>	187 504 591	3 583 057	23 635 540	73 454 238	47 080 653	39 751 103
聖安多尼堂 St° António	49 104 018	810 963	6 361 752	20 357 790	12 814 074	8 759 439
望德堂 São Lázaro	14 482 970	96 689	1 274 735	4 147 272	3 864 693	5 099 580
風順堂 São Lourenço	18 673 602	298 381	2 356 036	7 405 371	5 217 193	3 396 621
大堂 Sé	15 401 775	97 226	800 578	3 496 030	4 597 921	6 410 021
花地瑪堂 N.S. de Fátima	66 669 814	2 174 350	12 375 717	34 649 125	12 720 970	4 749 652
離島 Ilhas	23 172 413	105 449	466 723	3 398 650	7 865 802	11 335 790
烟酒 <i>Bebidas alcoólicas e tabaco</i>	6 681 687	162 089	1 094 360	2 769 521	1 488 729	1 166 988
聖安多尼堂 St° António	1 738 072	43 948	258 042	654 237	411 084	370 761
望德堂 São Lázaro	344 812	4 746	48 325	156 855	56 293	78 593
風順堂 São Lourenço	591 631	2 881	101 838	211 854	167 167	107 892
大堂 Sé	414 782	-	20 005	95 383	108 727	190 667
花地瑪堂 N.S. de Fátima	2 832 034	98 468	620 243	1 512 530	479 125	121 668
離島 Ilhas	760 356	12 046	45 908	138 661	266 333	297 408
衣履 <i>Vestuário e calçado</i>	30 151 125	189 569	1 659 213	8 118 941	8 924 376	11 259 026
聖安多尼堂 St° António	7 362 899	30 483	336 541	2 234 689	2 608 476	2 152 710
望德堂 São Lázaro	2 803 002	3 292	95 464	785 397	583 595	1 335 255
風順堂 São Lourenço	3 497 476	15 011	159 575	745 549	1 185 132	1 392 210
大堂 Sé	3 064 963	5 539	52 748	403 810	733 868	1 868 998
花地瑪堂 N.S. de Fátima	8 744 092	134 378	979 576	3 507 236	2 642 751	1 480 151
離島 Ilhas	4 678 692	865	35 309	442 261	1 170 554	3 029 703
住屋及燃料 <i>Habituação, água, electricidade, gás e outros combustíveis</i>	140 039 546	3 635 022	21 504 444	52 204 271	31 578 405	31 117 403
聖安多尼堂 St° António	31 316 496	948 030	5 463 532	12 632 761	6 943 315	5 328 858
望德堂 São Lázaro	11 041 079	120 358	1 410 436	3 367 962	2 604 035	3 538 288
風順堂 São Lourenço	12 373 905	423 125	2 100 461	4 816 074	2 884 991	2 149 254
大堂 Sé	15 041 535	149 515	768 415	3 565 170	4 316 498	6 241 937
花地瑪堂 N.S. de Fátima	46 377 703	1 918 813	10 867 956	23 543 687	7 134 121	2 913 126
離島 Ilhas	23 888 829	75 181	893 644	4 278 618	7 695 445	10 945 940
家居設備及日用品 <i>Mobiliário, artigos de decoração, equipamento doméstico e manutenção corrente da habitação</i>	19 033 842	59 870	887 848	3 732 462	4 830 934	9 522 728
聖安多尼堂 St° António	4 198 025	14 512	253 263	953 137	1 316 469	1 660 643
望德堂 São Lázaro	1 918 295	4 051	56 201	279 523	372 522	1 205 998
風順堂 São Lourenço	1 980 280	4 347	98 972	564 812	682 474	629 674
大堂 Sé	2 946 856	1 781	36 261	118 702	447 240	2 342 872
花地瑪堂 N.S. de Fátima	3 801 678	33 876	426 795	1 588 733	978 616	773 658
離島 Ilhas	4 188 708	1 303	16 355	227 555	1 033 613	2 909 883

商品與服務分類及堂區 Secções de bens e serviços e freguesia		總數 Total	雙周開支組別 Escalões de despesa quinzenal				
			0 - 1 299	1 300 - 2 999	3 000 - 5 999	6 000 - 9 599	9 600 +
1		2	3	4	5	6	7
醫療		19 991 477	242 381	2 018 604	6 238 332	4 677 248	6 814 912
<i>Saúde</i>							
聖安多尼堂	Stº António	4 524 101	38 830	541 813	1 589 553	1 316 616	1 037 289
望德堂	São Lázaro	1 154 596	4 177	85 944	373 194	244 174	447 107
風順堂	São Lourenço	1 642 164	22 243	237 218	604 437	445 884	332 382
大堂	Sé	1 552 456	1 724	37 950	330 225	441 319	741 238
花地瑪堂	N.S. de Fátima	8 361 152	174 263	1 093 776	3 104 417	1 656 615	2 332 081
離島	Ilhas	2 757 008	1 144	21 904	236 505	572 640	1 924 815
運輸		45 246 171	149 173	2 800 399	12 270 408	10 635 192	19 391 000
<i>Transportes</i>							
聖安多尼堂	Stº António	8 889 774	32 268	717 851	2 896 640	2 327 477	2 915 537
望德堂	São Lázaro	3 323 248	9 430	153 290	709 648	787 353	1 663 528
風順堂	São Lourenço	4 242 754	19 378	271 521	1 278 377	1 013 140	1 660 338
大堂	Sé	6 512 181	8 020	85 201	523 845	936 913	4 958 202
花地瑪堂	N.S. de Fátima	11 515 079	78 974	1 417 824	5 724 423	2 687 675	1 606 183
離島	Ilhas	10 763 135	1 102	154 712	1 137 474	2 882 634	6 587 213
通訊		30 413 048	423 875	3 534 638	11 511 351	7 640 152	7 303 032
<i>Comunicações</i>							
聖安多尼堂	Stº António	7 537 990	107 267	906 793	3 023 263	2 049 853	1 450 815
望德堂	São Lázaro	2 530 778	19 930	189 208	724 682	688 660	908 297
風順堂	São Lourenço	2 788 995	23 927	318 380	1 125 714	766 703	554 270
大堂	Sé	2 626 746	16 183	99 346	532 093	849 103	1 130 022
花地瑪堂	N.S. de Fátima	10 603 363	247 043	1 915 431	5 365 934	1 905 331	1 169 624
離島	Ilhas	4 325 177	9 525	105 480	739 665	1 380 502	2 090 004
康樂及文化		43 560 705	127 524	3 365 590	15 141 874	10 028 711	14 897 005
<i>Lazer, recreação e cultura</i>							
聖安多尼堂	Stº António	11 760 075	20 912	803 299	4 117 065	2 604 475	4 214 324
望德堂	São Lázaro	3 401 908	9 211	202 789	778 065	834 154	1 577 689
風順堂	São Lourenço	4 366 719	14 313	304 921	1 527 978	1 335 876	1 183 631
大堂	Sé	4 114 590	3 535	89 849	589 009	857 208	2 574 989
花地瑪堂	N.S. de Fátima	14 296 886	79 104	1 884 185	7 624 616	2 746 186	1 962 796
離島	Ilhas	5 620 529	450	80 548	505 142	1 650 812	3 383 577
教育		64 854 550	121 464	5 957 440	27 228 472	15 393 036	16 154 138
<i>Educação</i>							
聖安多尼堂	Stº António	16 651 180	4 741	1 424 912	7 380 796	4 363 006	3 477 726
望德堂	São Lázaro	5 514 975	-	172 463	1 114 895	1 898 245	2 329 372
風順堂	São Lourenço	5 770 042	1 772	435 176	2 031 052	1 339 722	1 962 320
大堂	Sé	4 712 345	-	45 168	1 135 306	1 269 595	2 262 277
花地瑪堂	N.S. de Fátima	25 001 105	114 951	3 736 784	14 969 865	4 548 673	1 630 833
離島	Ilhas	7 204 902	-	142 938	596 558	1 973 795	4 491 611
雜項商品及服務		54 656 189	185 913	2 732 996	15 617 906	15 416 566	20 702 808
<i>Produtos e serviços diversos</i>							
聖安多尼堂	Stº António	13 232 638	42 566	745 528	4 510 257	3 911 617	4 022 670
望德堂	São Lázaro	4 923 193	6 590	131 811	1 125 931	1 263 700	2 395 161
風順堂	São Lourenço	5 087 913	16 960	262 418	1 586 042	1 526 976	1 695 518
大堂	Sé	5 787 394	2 905	52 903	724 361	1 581 024	3 426 200
花地瑪堂	N.S. de Fátima	15 229 010	114 946	1 485 567	6 790 512	4 188 999	2 648 985
離島	Ilhas	10 396 042	1 945	54 770	880 803	2 944 251	6 514 274
外地消費		39 623 585	524 075	3 591 600	11 677 330	8 941 091	14 889 490
<i>Despesas no exterior</i>							
聖安多尼堂	Stº António	8 074 362	73 576	738 131	2 658 061	2 082 403	2 522 192
望德堂	São Lázaro	2 689 315	10 499	202 161	616 755	779 503	1 080 397
風順堂	São Lourenço	2 791 918	62 613	274 954	800 262	767 580	886 510
大堂	Sé	3 429 937	8 667	105 595	523 887	740 925	2 050 863
花地瑪堂	N.S. de Fátima	16 317 498	368 721	2 197 019	6 342 557	2 958 929	4 450 272
離島	Ilhas	6 320 554	-	73 740	735 808	1 611 751	3 899 255

5：按雙周開支組別、商品與服務分類及住戶成員數目統計之住戶雙周消費開支
 DESPESA QUINZENAL EM CONSUMO DOS AGREGADOS FAMILIARES SEGUNDO OS ESCALÕES DE DESPESA QUINZENAL,
 POR SECÇÕES DE BENS E SERVIÇOS E DIMENSÃO DO AGREGADO FAMILIAR

澳門元 MOP

商品與服務分類及住戶成員數目 Secções de bens e serviços e dimensão do agregado familiar		總數 Total	雙周開支組別 Escalões de despesa quinzenal				
			0 - 1 299	1 300 - 2 999	3 000 - 5 999	6 000 - 9 599	9 600 +
1		2	3	4	5	6	7
總數 Total		681 756 517	9 404 012	72 782 674	239 965 104	166 635 094	192 969 633
一名成員	1 pessoa	49 355 877	5 745 514	13 769 513	14 428 956	6 820 179	8 591 716
二名成員	2 pessoas	114 048 975	3 063 656	20 291 885	34 707 159	26 816 982	29 169 293
三名成員	3 pessoas	160 270 188	473 435	18 835 100	57 970 073	37 429 403	45 562 176
四名成員	4 pessoas	220 743 645	69 379	15 444 887	87 666 664	56 574 206	60 988 509
五名成員	5 pessoas	90 356 338	52 028	3 157 974	32 127 488	26 714 000	28 304 848
六名成員及以上	6 pessoas e mais	46 981 494	-	1 283 315	13 064 765	12 280 324	20 353 090
食物及非酒精飲品 <i>Produtos alimentares e bebidas não alcoólicas</i>		187 504 591	3 583 057	23 635 540	73 454 238	47 080 653	39 751 103
一名成員	1 pessoa	11 894 313	2 212 714	4 048 299	3 513 947	1 401 769	717 583
二名成員	2 pessoas	30 427 335	1 164 679	7 070 719	10 388 939	6 501 560	5 301 438
三名成員	3 pessoas	44 723 306	180 559	6 377 131	18 323 141	11 002 933	8 839 542
四名成員	4 pessoas	62 848 716	16 558	4 894 795	27 686 673	16 889 749	13 360 941
五名成員	5 pessoas	24 614 624	8 547	899 775	9 677 947	7 535 083	6 493 272
六名成員及以上	6 pessoas e mais	12 996 298	-	344 822	3 863 590	3 749 559	5 038 326
烟酒 <i>Bebidas alcoólicas e tabaco</i>		6 681 687	162 089	1 094 360	2 769 521	1 488 729	1 166 988
一名成員	1 pessoa	560 391	96 978	212 944	159 774	69 833	20 863
二名成員	2 pessoas	1 019 338	59 467	295 075	359 588	153 993	151 215
三名成員	3 pessoas	1 636 117	5 434	290 250	630 090	347 180	363 162
四名成員	4 pessoas	2 129 698	-	211 286	1 006 175	525 452	386 784
五名成員	5 pessoas	807 271	210	56 702	413 297	259 569	77 494
六名成員及以上	6 pessoas e mais	528 872	-	28 104	200 596	132 703	167 470
衣履 <i>Vestuário e calçado</i>		30 151 125	189 569	1 659 213	8 118 941	8 924 376	11 259 026
一名成員	1 pessoa	2 232 725	122 006	404 371	791 742	184 439	730 168
二名成員	2 pessoas	5 166 393	63 488	504 396	1 284 368	1 615 857	1 698 285
三名成員	3 pessoas	6 830 263	2 919	421 769	2 146 370	2 121 938	2 137 268
四名成員	4 pessoas	9 896 366	1 156	265 187	2 793 692	2 913 342	3 922 988
五名成員	5 pessoas	3 894 113	-	52 417	829 405	1 311 227	1 701 063
六名成員及以上	6 pessoas e mais	2 131 265	-	11 073	273 364	777 573	1 069 254
住屋及燃料 <i>Habituação, água, electricidade, gás e outros combustíveis</i>		140 039 546	3 635 022	21 504 444	52 204 271	31 578 405	31 117 403
一名成員	1 pessoa	13 250 096	2 226 085	4 526 096	3 739 792	1 409 313	1 348 810
二名成員	2 pessoas	25 980 452	1 169 128	6 456 824	8 543 266	5 358 443	4 452 790
三名成員	3 pessoas	31 902 729	189 059	5 348 700	12 669 794	7 153 229	6 541 947
四名成員	4 pessoas	43 213 921	21 285	4 013 726	17 889 918	10 362 254	10 926 738
五名成員	5 pessoas	17 893 354	29 465	790 287	6 761 622	5 267 402	5 044 579
六名成員及以上	6 pessoas e mais	7 798 993	-	368 811	2 599 879	2 027 764	2 802 539
家居設備及日用品 <i>Mobiliário, artigos de decoração, equipamento doméstico e manutenção corrente da habitação</i>		19 033 842	59 870	887 848	3 732 462	4 830 934	9 522 728
一名成員	1 pessoa	1 079 983	41 992	285 515	252 867	263 548	236 062
二名成員	2 pessoas	3 351 801	15 644	265 368	766 644	1 156 726	1 147 419
三名成員	3 pessoas	4 436 395	960	212 302	1 231 037	1 365 800	1 626 296
四名成員	4 pessoas	6 276 048	1 275	98 149	1 034 911	1 263 324	3 878 388
五名成員	5 pessoas	2 584 865	-	25 593	309 169	604 944	1 645 158
六名成員及以上	6 pessoas e mais	1 304 750	-	921	137 834	176 591	989 404

澳門元 MOP

商品與服務分類及住戶成員數目 Secções de bens e serviços e dimensão do agregado familiar		總數 Total	雙周開支組別 Escalões de despesa quinzenal				
			0 - 1 299	1 300 - 2 999	3 000 - 5 999	6 000 - 9 599	9 600 +
1		2	3	4	5	6	7
醫療		19 991 477	242 381	2 018 604	6 238 332	4 677 248	6 814 912
<i>Saúde</i>							
一名成員	1 pessoa	1 204 069	146 296	328 835	392 126	218 511	118 301
二名成員	2 pessoas	4 226 318	82 461	821 814	1 178 004	853 593	1 290 445
三名成員	3 pessoas	5 788 480	13 624	470 426	1 644 248	1 130 922	2 529 259
四名成員	4 pessoas	5 682 523	-	313 129	2 121 857	1 608 484	1 639 054
五名成員	5 pessoas	2 205 760	-	54 314	679 854	708 509	763 083
六名成員及以上	6 pessoas e mais	884 328	-	30 085	222 244	157 229	474 770
運輸		45 246 171	149 173	2 800 399	12 270 408	10 635 192	19 391 000
<i>Transportes</i>							
一名成員	1 pessoa	2 860 909	95 855	651 876	1 167 129	514 503	431 545
二名成員	2 pessoas	7 931 267	44 240	763 377	2 174 485	1 805 837	3 143 328
三名成員	3 pessoas	11 422 584	7 515	729 935	3 031 759	2 299 475	5 353 900
四名成員	4 pessoas	14 527 434	1 563	511 258	4 109 439	3 714 400	6 190 775
五名成員	5 pessoas	5 840 709	-	112 319	1 247 674	1 539 903	2 940 812
六名成員及以上	6 pessoas e mais	2 663 268	-	31 633	539 922	761 073	1 330 639
通訊		30 413 048	423 875	3 534 638	11 511 351	7 640 152	7 303 032
<i>Comunicações</i>							
一名成員	1 pessoa	2 340 850	246 329	779 918	751 033	378 184	185 386
二名成員	2 pessoas	5 231 868	144 184	1 018 931	1 924 000	1 189 173	955 579
三名成員	3 pessoas	7 117 402	25 456	928 133	2 941 246	1 493 319	1 729 248
四名成員	4 pessoas	9 437 646	5 489	620 306	3 979 960	2 537 406	2 294 485
五名成員	5 pessoas	4 205 191	2 417	133 176	1 394 356	1 487 562	1 187 681
六名成員及以上	6 pessoas e mais	2 080 090	-	54 174	520 755	554 507	950 654
康樂及文化		43 560 705	127 524	3 365 590	15 141 874	10 028 711	14 897 005
<i>Lazer, recreação e cultura</i>							
一名成員	1 pessoa	3 582 191	74 517	548 015	773 522	314 635	1 871 503
二名成員	2 pessoas	5 317 719	37 760	627 760	1 676 190	1 514 907	1 461 101
三名成員	3 pessoas	9 765 782	11 033	847 457	3 087 940	2 273 665	3 545 688
四名成員	4 pessoas	15 331 152	2 927	1 014 464	6 083 074	3 627 013	4 603 674
五名成員	5 pessoas	6 210 425	1 289	231 685	2 448 904	1 526 459	2 002 089
六名成員及以上	6 pessoas e mais	3 353 436	-	96 210	1 072 244	772 032	1 412 951
教育		64 854 550	121 464	5 957 440	27 228 472	15 393 036	16 154 138
<i>Educação</i>							
一名成員	1 pessoa	1 878 172	14 928	260 872	417 653	625 820	558 899
二名成員	2 pessoas	7 712 838	54 438	690 205	1 652 299	1 631 505	3 684 391
三名成員	3 pessoas	13 734 081	27 154	1 677 576	4 898 161	2 398 800	4 732 390
四名成員	4 pessoas	23 562 085	15 036	2 479 410	11 899 499	5 220 272	3 947 867
五名成員	5 pessoas	11 752 654	9 908	624 821	5 693 054	3 611 979	1 812 892
六名成員及以上	6 pessoas e mais	6 214 720	-	224 556	2 667 805	1 904 660	1 417 699
雜項商品及服務		54 656 189	185 913	2 732 996	15 617 906	15 416 566	20 702 808
<i>Produtos e serviços diversos</i>							
一名成員	1 pessoa	3 009 146	131 759	590 388	1 016 916	686 450	583 633
二名成員	2 pessoas	9 061 482	51 095	742 593	2 451 271	2 664 465	3 152 059
三名成員	3 pessoas	13 613 466	2 866	750 966	4 336 371	3 772 084	4 751 180
四名成員	4 pessoas	18 080 987	-	495 286	5 462 807	5 319 570	6 803 324
五名成員	5 pessoas	6 926 487	193	103 508	1 683 848	1 924 633	3 214 304
六名成員及以上	6 pessoas e mais	3 964 621	-	50 255	666 693	1 049 364	2 198 308
外地消費		39 623 585	524 075	3 591 600	11 677 330	8 941 091	14 889 490
<i>Despesas no exterior</i>							
一名成員	1 pessoa	5 463 032	336 055	1 132 384	1 452 456	753 173	1 788 964
二名成員	2 pessoas	8 622 165	177 073	1 034 823	2 308 105	2 370 923	2 731 242
三名成員	3 pessoas	9 299 582	6 858	780 454	3 029 916	2 070 058	3 412 295
四名成員	4 pessoas	9 757 070	4 089	527 891	3 598 659	2 592 940	3 033 491
五名成員	5 pessoas	3 420 884	-	73 377	988 356	936 729	1 422 421
六名成員及以上	6 pessoas e mais	3 060 853	-	42 671	299 837	217 269	2 501 076

6：按雙周開支組別、商品與服務分類及居住單位類別統計之住戶雙周消費開支
 DESPESA QUINZENAL EM CONSUMO DOS AGREGADOS FAMILIARES SEGUNDO OS ESCALÕES DE DESPESA
 QUINZENAL, POR SECCÕES DE BENS E SERVIÇOS E TIPO DA U.A.

澳門元 MOP

商品與服務分類及居住單位類別 Secções de bens e serviços e tipo da U.A.	總數 Total	雙周開支組別 Escalões de despesa quinzenal				
		0 - 1 299	1 300 - 2 999	3 000 - 5 999	6 000 - 9 599	9 600 +
1	2	3	4	5	6	7
總數 Total	681 756 517	9 404 012	72 782 674	239 965 104	166 635 094	192 969 633
私人住宅 U.A. privada	589 750 408	6 287 812	50 214 384	191 816 034	153 479 698	187 952 480
經濟房屋 Habitação económica	79 349 681	1 939 840	17 150 599	42 273 998	12 968 091	5 017 153
社會房屋 Habitação social	12 656 428	1 176 359	5 417 691	5 875 072	187 305	-
食物及非酒精飲品 Produtos alimentares e bebidas não alcoólicas	187 504 591	3 583 057	23 635 540	73 454 238	47 080 653	39 751 103
私人住宅 U.A. privada	158 916 220	2 357 729	16 130 198	58 519 010	43 157 328	38 751 955
經濟房屋 Habitação económica	24 049 170	677 414	5 541 803	13 013 776	3 817 029	999 147
社會房屋 Habitação social	4 539 201	547 913	1 963 540	1 921 452	106 297	-
烟酒 Bebidas alcoólicas e tabaco	6 681 687	162 089	1 094 360	2 769 521	1 488 729	1 166 988
私人住宅 U.A. privada	5 294 760	90 933	658 775	2 081 039	1 350 489	1 113 523
經濟房屋 Habitação económica	1 166 532	56 883	333 194	584 983	138 008	53 465
社會房屋 Habitação social	220 395	14 273	102 391	103 499	232	-
衣履 Vestuário e calçado	30 151 125	189 569	1 659 213	8 118 941	8 924 376	11 259 026
私人住宅 U.A. privada	27 005 945	125 908	1 026 418	6 539 838	8 160 990	11 152 790
經濟房屋 Habitação económica	2 719 423	52 435	451 432	1 352 749	756 571	106 236
社會房屋 Habitação social	425 758	11 226	181 363	226 354	6 815	-
住屋及燃料 Habitação, água, electricidade, gás e outros combustíveis	140 039 546	3 635 022	21 504 444	52 204 271	31 578 405	31 117 403
私人住宅 U.A. privada	122 231 442	2 539 185	15 744 034	43 531 671	29 724 278	30 692 275
經濟房屋 Habitação económica	16 166 276	838 817	5 052 438	8 023 142	1 826 750	425 129
社會房屋 Habitação social	1 641 828	257 020	707 972	649 458	27 378	-
家居設備及日用品 Mobiliário, artigos de decoração, equipamento doméstico e manutenção corrente da habitação	19 033 842	59 870	887 848	3 732 462	4 830 934	9 522 728
私人住宅 U.A. privada	17 810 995	38 996	630 519	3 140 705	4 585 304	9 415 471
經濟房屋 Habitação económica	1 062 937	7 922	183 047	520 241	244 470	107 257
社會房屋 Habitação social	159 911	12 953	74 282	71 516	1 160	-
醫療 Saúde	19 991 477	242 381	2 018 604	6 238 332	4 677 248	6 814 912
私人住宅 U.A. privada	17 042 121	116 944	1 402 490	4 895 123	4 008 607	6 618 956
經濟房屋 Habitação económica	2 525 702	55 964	473 048	1 132 739	667 996	195 956
社會房屋 Habitação social	423 654	69 473	143 066	210 470	645	-
運輸 Transportes	45 246 171	149 173	2 800 399	12 270 408	10 635 192	19 391 000
私人住宅 U.A. privada	41 172 878	97 778	1 943 131	10 051 179	9 915 575	19 165 215
經濟房屋 Habitação económica	3 580 572	22 920	569 208	2 046 939	715 720	225 785
社會房屋 Habitação social	492 721	28 475	288 060	172 290	3 897	-
通訊 Comunicações	30 413 048	423 875	3 534 638	11 511 351	7 640 152	7 303 032
私人住宅 U.A. privada	26 169 873	283 689	2 470 491	9 399 039	7 071 409	6 945 245
經濟房屋 Habitação económica	3 797 872	81 814	869 815	1 927 829	560 627	357 787
社會房屋 Habitação social	445 303	58 372	194 332	184 483	8 116	-

澳門元 MOP

商品與服務分類及居住單位類別 Secções de bens e serviços e tipo da U.A.	總數 Total	雙周開支組別 Escalões de despesa quinzenal				
		0 - 1 299	1 300 - 2 999	3 000 - 5 999	6 000 - 9 599	9 600 +
1	2	3	4	5	6	7
<i>康樂及文化</i> <i>Lazer, recreação e cultura</i>	43 560 705	127 524	3 365 590	15 141 874	10 028 711	14 897 005
私人住宅 U.A. privada	37 793 855	85 620	2 228 141	11 839 358	9 193 773	14 446 964
經濟房屋 Habitação económica	4 893 615	10 239	776 310	2 836 815	820 210	450 042
社會房屋 Habitação social	873 235	31 666	361 138	465 702	14 728	-
<i>教育</i> <i>Educação</i>	64 854 550	121 464	5 957 440	27 228 472	15 393 036	16 154 138
私人住宅 U.A. privada	53 405 066	48 573	3 613 396	19 949 193	13 864 224	15 929 680
經濟房屋 Habitação económica	9 193 043	13 156	1 409 200	6 026 217	1 520 012	224 458
社會房屋 Habitação social	2 256 441	59 735	934 845	1 253 062	8 799	-
<i>雜項商品及服務</i> <i>Produtos e serviços diversos</i>	54 656 189	185 913	2 732 996	15 617 906	15 416 566	20 702 808
私人住宅 U.A. privada	49 239 562	138 104	1 912 483	12 800 834	14 059 942	20 328 199
經濟房屋 Habitação económica	4 929 113	29 380	648 394	2 526 751	1 349 979	374 608
社會房屋 Habitação social	487 514	18 429	172 119	290 320	6 645	-
<i>外地消費</i> <i>Despesas no exterior</i>	39 623 585	524 075	3 591 600	11 677 330	8 941 091	14 889 490
私人住宅 U.A. privada	33 667 691	364 353	2 454 308	9 069 045	8 387 778	13 392 206
經濟房屋 Habitação económica	5 265 427	92 897	842 709	2 281 816	550 720	1 497 284
社會房屋 Habitação social	690 468	66 824	294 583	326 468	2 592	-

7：按雙周開支組別、商品與服務分類及租住形式統計之住戶雙周消費開支
 DESPESA QUINZENAL EM CONSUMO DOS AGREGADOS FAMILIARES SEGUNDO OS ESCALÕES DE DESPESA QUINZENAL, POR
 SECÇÕES DE BENS E SERVIÇOS E REGIME DE OCUPAÇÃO DA U.A.

商品與服務分類及租住形式 Secções de bens e serviços e regime de ocupação		總數 Total	雙周開支組別 Escalões de despesa quinzenal				
			0 - 1 299	1 300 - 2 999	3 000 - 5 999	6 000 - 9 599	9 600 +
			1	2	3	4	5
總數		681 756 517	9 404 012	72 782 674	239 965 104	166 635 094	192 969 633
Total							
業主	Proprietário da U.A.	585 026 353	2 892 836	50 381 761	207 305 514	151 272 715	173 173 527
租客	Arrendatário da U.A.	61 487 206	2 908 858	14 329 725	21 598 776	8 601 076	14 048 771
二房東	Arrendatário principal	537 280	64 471	189 834	282 975	-	-
三房客	Sub-arrendatário	154 558	96 916	57 642	-	-	-
合租者	Co-arrendatário	3 694 199	1 995 637	1 601 724	96 839	-	-
由僱主提供	U.A. fornecida pela entidade patronal	4 033 630	271 934	468 026	1 394 537	647 426	1 251 705
免租	Isento de renda	26 823 292	1 173 361	5 753 961	9 286 463	6 113 877	4 495 630
食物及非酒精飲品		187 504 591	3 583 057	23 635 540	73 454 238	47 080 653	39 751 103
Produtos alimentares e bebidas não alcoólicas							
業主	Proprietário da U.A.	158 690 787	877 038	16 109 124	63 556 627	42 363 198	35 784 799
租客	Arrendatário da U.A.	18 422 825	1 264 151	5 013 437	6 675 827	2 723 530	2 745 879
二房東	Arrendatário principal	180 750	26 606	57 365	96 779	-	-
三房客	Sub-arrendatário	75 042	50 370	24 672	-	-	-
合租者	Co-arrendatário	1 448 025	876 219	548 981	22 825	-	-
由僱主提供	U.A. fornecida pela entidade patronal	1 015 026	118 818	145 443	353 174	130 344	267 246
免租	Isento de renda	7 672 138	369 855	1 736 519	2 749 005	1 863 581	953 178
烟酒		6 681 687	162 089	1 094 360	2 769 521	1 488 729	1 166 988
Bebidas alcoólicas e tabaco							
業主	Proprietário da U.A.	5 364 422	37 772	667 065	2 288 099	1 326 895	1 044 591
租客	Arrendatário da U.A.	903 020	46 077	290 003	367 274	109 209	90 457
二房東	Arrendatário principal	15 415	1 705	6 726	6 984	-	-
三房客	Sub-arrendatário	2 010	426	1 584	-	-	-
合租者	Co-arrendatário	83 314	48 026	28 763	6 525	-	-
由僱主提供	U.A. fornecida pela entidade patronal	44 766	16 098	15 840	10 752	1 740	336
免租	Isento de renda	268 741	11 986	84 379	89 888	50 884	31 605
衣履		30 151 125	189 569	1 659 213	8 118 941	8 924 376	11 259 026
Vestuário e calçado							
業主	Proprietário da U.A.	25 654 500	25 264	935 623	6 750 302	8 135 061	9 808 250
租客	Arrendatário da U.A.	2 880 660	43 885	431 288	858 159	436 293	1 111 036
二房東	Arrendatário principal	26 124	-	8 739	17 385	-	-
三房客	Sub-arrendatário	1 028	1 028	-	-	-	-
合租者	Co-arrendatário	214 890	94 862	107 374	12 653	-	-
由僱主提供	U.A. fornecida pela entidade patronal	183 037	7 512	32 795	74 265	44 150	24 314
免租	Isento de renda	1 190 887	17 017	143 394	406 177	308 872	315 427
住屋及燃料		140 039 546	3 635 022	21 504 444	52 204 271	31 578 405	31 117 403
Habituação, água, electricidade, gás e outros combustíveis							
業主	Proprietário da U.A.	119 831 603	1 562 181	15 804 637	45 298 044	28 642 324	28 524 417
租客	Arrendatário da U.A.	11 297 517	834 883	3 290 295	4 028 767	1 594 859	1 548 714
二房東	Arrendatário principal	147 099	30 012	54 351	62 735	-	-
三房客	Sub-arrendatário	33 452	22 062	11 390	-	-	-
合租者	Co-arrendatário	738 854	483 976	240 310	14 568	-	-
由僱主提供	U.A. fornecida pela entidade patronal	1 117 241	89 283	150 812	505 891	207 591	163 665
免租	Isento de renda	6 873 779	612 625	1 952 650	2 294 265	1 133 631	880 607
家居設備及日用品		19 033 842	59 870	887 848	3 732 462	4 830 934	9 522 728
Mobiliário, artigos de decoração, equipamento doméstico e manutenção corrente da habitação							
業主	Proprietário da U.A.	16 310 958	16 863	562 570	3 164 815	4 280 470	8 286 240
租客	Arrendatário da U.A.	1 670 238	19 362	176 828	325 292	204 002	944 755
二房東	Arrendatário principal	14 400	38	2 225	12 137	-	-
三房客	Sub-arrendatário	1 289	-	1 289	-	-	-
合租者	Co-arrendatário	71 432	14 271	56 227	934	-	-
由僱主提供	U.A. fornecida pela entidade patronal	213 236	2 811	7 918	12 170	27 082	163 254
免租	Isento de renda	752 289	6 525	80 792	217 113	319 380	128 479

澳門元 MOP

商品與服務分類及租住形式 Secções de bens e serviços e regime de ocupação		總數 Total	雙周開支組別 Escalões de despesa quinzenal				
			0 - 1 299	1 300 - 2 999	3 000 - 5 999	6 000 - 9 599	9 600 +
1		2	3	4	5	6	7
醫療 <i>Saúde</i>		19 991 477	242 381	2 018 604	6 238 332	4 677 248	6 814 912
業主	Proprietário da U.A.	17 629 070	63 604	1 399 205	5 416 071	4 346 400	6 403 791
租客	Arrendatário da U.A.	1 334 175	96 570	334 569	491 457	147 412	264 166
二房東	Arrendatário principal	5 720	605	3 001	2 114	-	-
三房客	Sub-arrendatário	1 780	1 397	384	-	-	-
合租者	Co-arrendatário	149 820	51 289	98 068	463	-	-
由僱主提供	U.A. fornecida pela entidade patronal	33 161	326	2 075	12 657	6 373	11 730
免租	Isento de renda	837 751	28 591	181 303	315 571	177 063	135 224
運輸 <i>Transportes</i>		45 246 171	149 173	2 800 399	12 270 408	10 635 192	19 391 000
業主	Proprietário da U.A.	40 025 979	43 394	1 865 247	10 645 627	9 665 646	17 806 065
租客	Arrendatário da U.A.	3 635 872	67 012	640 089	1 026 091	626 130	1 276 551
二房東	Arrendatário principal	23 418	-	14 656	8 762	-	-
三房客	Sub-arrendatário	6 415	4 514	1 901	-	-	-
合租者	Co-arrendatário	55 217	19 618	34 399	1 200	-	-
由僱主提供	U.A. fornecida pela entidade patronal	181 571	3 023	19 447	79 250	35 664	44 186
免租	Isento de renda	1 317 699	11 613	224 660	509 478	307 751	264 197
通訊 <i>Comunicações</i>		30 413 048	423 875	3 534 638	11 511 351	7 640 152	7 303 032
業主	Proprietário da U.A.	25 696 657	115 687	2 396 468	9 868 532	6 846 829	6 469 141
租客	Arrendatário da U.A.	2 982 404	146 793	692 024	1 095 164	480 610	567 813
二房東	Arrendatário principal	52 049	3 549	20 103	28 398	-	-
三房客	Sub-arrendatário	23 729	16 602	7 127	-	-	-
合租者	Co-arrendatário	182 434	93 283	86 857	2 294	-	-
由僱主提供	U.A. fornecida pela entidade patronal	200 362	9 279	24 644	64 881	31 210	70 348
免租	Isento de renda	1 275 413	38 682	307 414	452 083	281 503	195 730
康樂及文化 <i>Lazer, recreação e cultura</i>		43 560 705	127 524	3 365 590	15 141 874	10 028 711	14 897 005
業主	Proprietário da U.A.	37 035 342	36 566	2 400 460	13 272 477	9 129 847	12 195 993
租客	Arrendatário da U.A.	4 701 319	59 141	647 085	1 285 382	433 133	2 276 578
二房東	Arrendatário principal	17 069	153	1 857	15 059	-	-
三房客	Sub-arrendatário	739	-	739	-	-	-
合租者	Co-arrendatário	71 954	6 850	49 901	15 203	-	-
由僱主提供	U.A. fornecida pela entidade patronal	217 899	7 980	17 066	40 112	31 633	121 107
免租	Isento de renda	1 516 384	16 835	248 484	513 641	434 097	303 327
教育 <i>Educação</i>		64 854 550	121 464	5 957 440	27 228 472	15 393 036	16 154 138
業主	Proprietário da U.A.	57 192 266	17 518	4 209 973	23 796 655	14 252 377	14 915 744
租客	Arrendatário da U.A.	5 470 471	72 209	1 419 791	2 672 729	648 708	657 033
二房東	Arrendatário principal	24 334	-	-	24 334	-	-
三房客	Sub-arrendatário	-	-	-	-	-	-
合租者	Co-arrendatário	71 353	23 443	47 909	-	-	-
由僱主提供	U.A. fornecida pela entidade patronal	404 826	-	6 521	90 050	48 815	259 440
免租	Isento de renda	1 691 300	8 293	273 246	644 702	443 137	321 921
雜項商品及服務 <i>Produtos e serviços diversos</i>		54 656 189	185 913	2 732 996	15 617 906	15 416 566	20 702 808
業主	Proprietário da U.A.	48 967 326	36 680	1 893 631	13 618 679	14 213 413	19 204 923
租客	Arrendatário da U.A.	3 371 529	56 128	509 251	1 258 597	551 425	996 129
二房東	Arrendatário principal	14 774	1 020	5 465	8 289	-	-
三房客	Sub-arrendatário	1 021	-	1 021	-	-	-
合租者	Co-arrendatário	185 533	66 314	99 046	20 173	-	-
由僱主提供	U.A. fornecida pela entidade patronal	239 118	2 679	13 899	57 065	72 301	93 174
免租	Isento de renda	1 876 887	23 092	210 683	655 103	579 428	408 582
外地消費 <i>Despesas no exterior</i>		39 623 585	524 075	3 591 600	11 677 330	8 941 091	14 889 490
業主	Proprietário da U.A.	32 627 443	60 269	2 137 761	9 629 587	8 070 254	12 729 572
租客	Arrendatário da U.A.	4 817 176	202 647	885 066	1 514 037	645 766	1 569 660
二房東	Arrendatário principal	16 129	782	15 346	-	-	-
三房客	Sub-arrendatário	8 054	518	7 536	-	-	-
合租者	Co-arrendatário	421 375	217 486	203 889	-	-	-
由僱主提供	U.A. fornecida pela entidade patronal	183 386	14 126	31 566	94 269	10 521	32 904
免租	Isento de renda	1 550 023	28 246	310 437	439 437	214 550	557 353

8: 按雙周開支組別、商品與服務分類及住戶成員結構統計之住戶雙周消費開支

DESPESA QUINZENAL EM CONSUMO DOS AGREGADOS FAMILIARES SEGUNDO OS ESCALÕES DE DESPESA QUINZENAL, POR SECÇÕES DE BENS E SERVIÇOS E COMPOSIÇÃO DO AGREGADO FAMILIAR

澳門元 MOP

商品與服務分類及住戶成員結構 Secções de bens e serviços e composição do agregado familiar	總數 Total	雙周開支組別 Escalões de despesa quinzenal				
		0 - 1 299	1 300 - 2 999	3 000 - 5 999	6 000 - 9 599	9 600 +
1	2	3	4	5	6	7
總數 Total	681 756 517	9 404 012	72 782 674	239 965 104	166 635 094	192 969 633
一名男戶主 Um homem	23 246 573	2 217 705	7 351 041	8 119 300	3 263 351	2 295 176
一名女戶主 Uma mulher	26 109 304	3 527 809	6 418 471	6 309 655	3 556 828	6 296 540
戶主及配偶 Rep. e cônjuge	69 378 909	1 598 421	10 539 207	18 289 774	15 384 062	23 567 446
戶主及一名子女 Rep. e 1 filho(a)	20 248 337	553 081	5 340 214	7 199 496	4 141 121	3 014 425
戶主及二名子女 Rep. e 2 filho(a)s	19 778 962	88 487	3 933 721	9 913 733	4 344 481	1 498 540
戶主及三名或以上子女 Rep. e 3 ou mais filho(a)s	11 569 958	-	1 048 524	4 435 075	2 310 788	3 775 571
戶主、配偶及一名子女 Rep., cônjuge e 1 filho(a)	116 565 397	229 535	10 811 159	40 331 741	27 598 463	37 594 499
戶主、配偶及二名子女 Rep., cônjuge e 2 filho(a)s	177 670 047	69 379	11 585 827	75 699 901	48 533 876	41 781 065
戶主、配偶及三名或以上子女 Rep., cônjuge e 3 ou mais filho(a)s	60 118 205	-	1 886 277	26 592 908	19 218 281	12 420 739
戶主、配偶、子女及其他 Rep., cônjuge, filhos e outros	80 429 284	52 028	3 090 298	17 714 813	20 390 301	39 181 843
戶主、配偶及其他 Rep., cônjuge e outros	14 381 202	-	1 164 688	3 909 878	1 354 381	7 952 254
戶主、子女及其他 Rep., filhos e outros	15 055 735	25 708	1 815 237	5 399 235	3 828 067	3 987 488
戶主及其他 Rep. e outros	47 204 604	1 041 859	7 798 010	16 049 594	12 711 094	9 604 047
食物及非酒精飲品 Produtos alimentares e bebidas não alcoólicas	187 504 591	3 583 057	23 635 540	73 454 238	47 080 653	39 751 103
一名男戶主 Um homem	6 218 031	906 872	2 204 591	2 080 474	715 842	310 251
一名女戶主 Uma mulher	5 676 282	1 305 843	1 843 707	1 433 473	685 927	407 332
戶主及配偶 Rep. e cônjuge	18 536 071	565 047	3 855 626	5 801 209	3 902 486	4 411 703
戶主及一名子女 Rep. e 1 filho(a)	5 065 982	209 917	1 636 773	2 012 687	836 375	370 231
戶主及二名子女 Rep. e 2 filho(a)s	5 363 807	34 187	1 062 285	2 913 132	1 057 300	296 903
戶主及三名或以上子女 Rep. e 3 ou mais filho(a)s	2 896 562	-	296 454	1 215 560	600 835	783 713
戶主、配偶及一名子女 Rep., cônjuge e 1 filho(a)	31 814 832	83 155	3 724 224	12 720 613	8 093 174	7 193 666
戶主、配偶及二名子女 Rep., cônjuge e 2 filho(a)s	50 944 307	16 558	3 539 944	23 692 807	14 419 768	9 275 231
戶主、配偶及三名或以上子女 Rep., cônjuge e 3 ou mais filho(a)s	16 420 190	-	501 346	7 614 886	5 477 207	2 826 751
戶主、配偶、子女及其他 Rep., cônjuge, filhos e outros	21 655 711	8 547	965 212	5 821 463	5 990 926	8 869 562
戶主、配偶及其他 Rep., cônjuge e outros	4 310 736	-	456 180	1 431 224	600 508	1 822 824
戶主、子女及其他 Rep., filhos e outros	4 502 954	15 197	577 562	1 690 546	1 288 505	931 145
戶主及其他 Rep. e outros	14 099 125	437 735	2 971 636	5 026 164	3 411 800	2 251 790
烟酒 Bebidas alcoólicas e tabaco	6 681 687	162 089	1 094 360	2 769 521	1 488 729	1 166 988
一名男戶主 Um homem	465 135	86 668	191 582	126 023	48 405	12 457
一名女戶主 Uma mulher	95 257	10 310	21 362	33 751	21 428	8 406
戶主及配偶 Rep. e cônjuge	684 988	42 793	183 414	226 428	109 530	122 824
戶主及一名子女 Rep. e 1 filho(a)	100 925	6 481	53 222	32 033	8 771	418
戶主及二名子女 Rep. e 2 filho(a)s	160 159	-	32 671	87 730	24 042	15 715
戶主及三名或以上子女 Rep. e 3 ou mais filho(a)s	64 160	-	5 331	20 959	19 199	18 672
戶主、配偶及一名子女 Rep., cônjuge e 1 filho(a)	1 218 950	1 095	197 198	432 152	277 288	311 217
戶主、配偶及二名子女 Rep., cônjuge e 2 filho(a)s	1 721 623	-	179 428	863 555	442 641	235 998
戶主、配偶及三名或以上子女 Rep., cônjuge e 3 ou mais filho(a)s	608 395	-	32 569	342 489	171 298	62 040
戶主、配偶、子女及其他 Rep., cônjuge, filhos e outros	747 162	210	63 519	265 556	210 765	207 112
戶主、配偶及其他 Rep., cônjuge e outros	126 196	-	12 923	37 992	9 418	65 863
戶主、子女及其他 Rep., filhos e outros	173 470	-	20 749	65 377	48 902	38 442
戶主及其他 Rep. e outros	515 268	14 532	100 393	235 476	97 041	67 826
衣履 Vestuário e calçado	30 151 125	189 569	1 659 213	8 118 941	8 924 376	11 259 026
一名男戶主 Um homem	762 922	26 287	209 418	329 467	59 176	138 573
一名女戶主 Uma mulher	1 469 803	95 718	194 953	462 275	125 262	591 595
戶主及配偶 Rep. e cônjuge	2 856 280	22 873	182 608	540 525	926 825	1 183 449
戶主及一名子女 Rep. e 1 filho(a)	1 034 711	8 519	152 630	394 039	207 111	272 413
戶主及二名子女 Rep. e 2 filho(a)s	916 073	-	81 428	386 484	387 352	60 810
戶主及三名或以上子女 Rep. e 3 ou mais filho(a)s	461 124	-	12 286	136 651	73 334	238 854
戶主、配偶及一名子女 Rep., cônjuge e 1 filho(a)	4 920 033	1 861	262 681	1 443 435	1 540 342	1 671 715
戶主、配偶及二名子女 Rep., cônjuge e 2 filho(a)s	7 891 754	1 156	164 662	2 391 398	2 452 573	2 881 964
戶主、配偶及三名或以上子女 Rep., cônjuge e 3 ou mais filho(a)s	2 310 469	-	34 135	583 063	914 578	778 692
戶主、配偶、子女及其他 Rep., cônjuge, filhos e outros	3 498 345	-	53 249	469 955	1 152 711	1 822 430
戶主、配偶及其他 Rep., cônjuge e outros	476 067	-	12 429	129 636	57 181	276 821
戶主、子女及其他 Rep., filhos e outros	1 052 274	-	29 926	250 644	387 301	384 402
戶主及其他 Rep. e outros	2 501 268	33 154	268 810	601 367	640 630	957 308
住屋及燃料 Habituação, água, electricidade, gás e outros combustíveis	140 039 546	3 635 022	21 504 444	52 204 271	31 578 405	31 117 403
一名男戶主 Um homem	6 266 492	843 209	2 357 732	1 996 474	666 471	402 605
一名女戶主 Uma mulher	6 983 605	1 382 876	2 168 364	1 743 318	742 842	946 204
戶主及配偶 Rep. e cônjuge	15 655 069	681 546	3 572 688	4 619 739	3 059 223	3 721 872

澳門元 MOP

商品與服務分類及住戶成員結構		總數	雙周開支組別 Escalões de despesa quinzenal				
			0 - 1 299	1 300 - 2 999	3 000 - 5 999	6 000 - 9 599	9 600 +
Secções de bens e serviços e composição do agregado familiar		Total	3	4	5	6	7
1		2					
戶主及一名子女	Rep. e 1 filho(a)	4 687 269	187 689	1 596 531	1 629 259	883 307	390 483
戶主及二名子女	Rep. e 2 filho(a)s	4 255 873	32 229	981 427	2 186 682	760 397	295 138
戶主及三名或以上子女	Rep. e 3 ou mais filho(a)s	2 161 499	-	226 689	897 188	435 083	602 539
戶主、配偶及一名子女	Rep., cônjuge e 1 filho(a)	22 571 736	90 996	3 152 426	8 661 679	5 313 183	5 353 453
戶主、配偶及二名子女	Rep., cônjuge e 2 filho(a)s	34 242 719	21 285	2 992 273	15 282 170	8 810 692	7 136 299
戶主、配偶及三名或以上子女	Rep., cônjuge e 3 ou mais filho(a)s	11 303 561	-	425 772	5 411 105	3 433 864	2 032 820
戶主、配偶、子女及其他	Rep., cônjuge, filhos e outros	15 658 757	29 465	916 991	3 734 633	4 138 841	6 838 826
戶主、配偶及其他	Rep., cônjuge e outros	3 169 582	-	324 836	1 018 074	291 558	1 535 113
戶主、子女及其他	Rep., filhos e outros	2 911 076	3 411	508 449	1 208 224	568 212	622 781
戶主及其他	Rep. e outros	10 172 309	362 316	2 280 267	3 815 726	2 474 731	1 239 268
家居設備及日用品		19 033 842	59 870	887 848	3 732 462	4 830 934	9 522 728
<i>Mobiliário, artigos de decoração, equipamento doméstico e manutenção o corrente da habitação</i>							
一名男戶主	Um homem	405 275	15 150	134 387	109 031	93 574	53 133
一名女戶主	Uma mulher	674 709	26 842	151 128	143 836	169 974	182 929
戶主及配偶	Rep. e cônjuge	1 807 714	8 468	121 615	355 778	608 535	713 318
戶主及一名子女	Rep. e 1 filho(a)	689 934	1 577	59 278	166 674	187 566	274 840
戶主及二名子女	Rep. e 2 filho(a)s	390 683	-	38 112	116 142	102 574	133 856
戶主及三名或以上子女	Rep. e 3 ou mais filho(a)s	330 734	-	4 653	38 400	25 542	262 138
戶主、配偶及一名子女	Rep., cônjuge e 1 filho(a)	3 350 135	649	100 356	870 494	967 213	1 411 423
戶主、配偶及二名子女	Rep., cônjuge e 2 filho(a)s	3 934 388	1 275	72 436	879 985	1 138 916	1 841 775
戶主、配偶及三名或以上子女	Rep., cônjuge e 3 ou mais filho(a)s	1 058 858	-	15 802	230 393	298 431	514 231
戶主、配偶、子女及其他	Rep., cônjuge, filhos e outros	3 949 750	-	17 125	231 195	478 208	3 223 223
戶主、配偶及其他	Rep., cônjuge e outros	499 446	-	42 405	81 027	86 859	289 154
戶主、子女及其他	Rep., filhos e outros	303 369	-	8 733	65 557	63 091	165 988
戶主及其他	Rep. e outros	1 638 847	5 910	121 817	443 949	610 452	456 720
醫療		19 991 477	242 381	2 018 604	6 238 332	4 677 248	6 814 912
<i>Saúde</i>							
一名男戶主	Um homem	455 879	29 692	187 022	158 589	46 815	33 762
一名女戶主	Uma mulher	748 190	116 604	141 813	233 537	171 697	84 539
戶主及配偶	Rep. e cônjuge	2 760 636	53 776	519 440	666 219	465 550	1 055 651
戶主及一名子女	Rep. e 1 filho(a)	602 256	8 401	137 056	197 255	179 809	79 735
戶主及二名子女	Rep. e 2 filho(a)s	321 723	3 548	53 658	166 315	79 881	18 320
戶主及三名或以上子女	Rep. e 3 ou mais filho(a)s	128 373	-	22 390	43 433	26 877	35 673
戶主、配偶及一名子女	Rep., cônjuge e 1 filho(a)	4 628 140	2 925	228 126	1 283 172	830 463	2 283 454
戶主、配偶及二名子女	Rep., cônjuge e 2 filho(a)s	4 469 284	-	195 432	1 815 864	1 366 132	1 091 856
戶主、配偶及三名或以上子女	Rep., cônjuge e 3 ou mais filho(a)s	1 253 771	-	34 374	439 600	389 191	390 606
戶主、配偶、子女及其他	Rep., cônjuge, filhos e outros	2 084 613	-	93 340	419 741	566 149	1 005 383
戶主、配偶及其他	Rep., cônjuge e outros	331 067	-	38 734	178 256	45 077	69 001
戶主、子女及其他	Rep., filhos e outros	455 287	2 992	40 766	139 829	95 854	175 847
戶主及其他	Rep. e outros	1 752 258	24 443	326 455	496 522	413 753	491 085
運輸		45 246 171	149 173	2 800 399	12 270 408	10 635 192	19 391 000
<i>Transportes</i>							
一名男戶主	Um homem	1 527 117	41 279	341 818	753 078	345 100	45 842
一名女戶主	Uma mulher	1 333 792	54 576	310 058	414 051	169 403	385 704
戶主及配偶	Rep. e cônjuge	5 187 803	24 340	350 042	1 201 641	998 316	2 613 464
戶主及一名子女	Rep. e 1 filho(a)	1 193 162	10 202	192 094	409 178	305 197	276 490
戶主及二名子女	Rep. e 2 filho(a)s	804 535	203	155 514	385 452	169 216	94 151
戶主及三名或以上子女	Rep. e 3 ou mais filho(a)s	596 686	-	35 462	151 862	134 169	275 192
戶主、配偶及一名子女	Rep., cônjuge e 1 filho(a)	9 222 697	6 347	454 347	2 284 405	1 834 437	4 643 161
戶主、配偶及二名子女	Rep., cônjuge e 2 filho(a)s	11 870 808	1 563	392 130	3 658 338	3 227 738	4 591 039
戶主、配偶及三名或以上子女	Rep., cônjuge e 3 ou mais filho(a)s	3 150 019	-	64 340	958 233	1 099 984	1 027 462
戶主、配偶、子女及其他	Rep., cônjuge, filhos e outros	5 617 356	-	112 744	737 228	1 246 057	3 521 328
戶主、配偶及其他	Rep., cônjuge e outros	1 016 573	-	25 896	247 264	43 060	700 354
戶主、子女及其他	Rep., filhos e outros	734 483	-	55 985	200 964	225 589	251 945
戶主及其他	Rep. e outros	2 991 141	10 664	309 970	868 714	836 925	964 868
通訊		30 413 048	423 875	3 534 638	11 511 351	7 640 152	7 303 032
<i>Comunicações</i>							
一名男戶主	Um homem	1 243 036	102 666	440 629	439 833	197 265	62 643
一名女戶主	Uma mulher	1 097 814	143 663	339 289	311 200	180 919	122 742
戶主及配偶	Rep. e cônjuge	2 881 377	70 033	466 069	934 489	659 330	751 456
戶主及一名子女	Rep. e 1 filho(a)	1 045 448	22 906	282 102	414 028	191 364	135 048
戶主及二名子女	Rep. e 2 filho(a)s	966 438	2 011	166 194	506 971	186 408	104 854
戶主及三名或以上子女	Rep. e 3 ou mais filho(a)s	417 465	-	36 911	168 565	85 468	126 520
戶主、配偶及一名子女	Rep., cônjuge e 1 filho(a)	5 102 591	18 368	578 870	2 017 431	1 063 858	1 424 064
戶主、配偶及二名子女	Rep., cônjuge e 2 filho(a)s	7 745 189	5 489	466 768	3 434 781	2 188 957	1 649 195

澳門元 MOP

商品與服務分類及住戶成員結構		總數	雙周開支組別 Escalões de despesa quinzenal				
			0 - 1 299	1 300 - 2 999	3 000 - 5 999	6 000 - 9 599	9 600 +
Secções de bens e serviços e composição do agregado familiar		Total	3	4	5	6	7
1		2					
戶主、配偶及三名或以上子女	Rep., cônjuge e 3 ou mais filho(a)s	2 562 879	-	49 211	978 461	944 138	591 069
戶主、配偶、子女及其他	Rep., cônjuge, filhos e outros	3 722 396	2 417	167 404	864 410	1 105 291	1 582 873
戶主、配偶及其他	Rep., cônjuge e outros	518 595	-	42 169	145 972	44 757	285 696
戶主、子女及其他	Rep., filhos e outros	630 923	1 197	78 082	251 299	171 317	129 028
戶主及其他	Rep. e outros	2 478 898	55 125	420 940	1 043 911	621 078	337 844
康樂及文化		43 560 705	127 524	3 365 590	15 141 874	10 028 711	14 897 005
<i>Lazer, recreação e cultura</i>							
一名男戶主	Um homem	1 184 333	28 055	323 477	487 192	152 690	192 919
一名女戶主	Uma mulher	2 397 859	46 461	224 537	286 330	161 946	1 678 584
戶主及配偶	Rep. e cônjuge	3 149 664	16 826	248 637	870 928	868 592	1 144 680
戶主及一名子女	Rep. e 1 filho(a)	960 048	15 946	260 376	339 150	171 337	173 239
戶主及二名子女	Rep. e 2 filho(a)s	1 326 617	3 000	261 991	674 207	307 747	79 672
戶主及三名或以上子女	Rep. e 3 ou mais filho(a)s	1 288 846	-	87 248	385 917	104 426	711 256
戶主、配偶及一名子女	Rep., cônjuge e 1 filho(a)	7 057 760	5 973	442 860	1 971 949	1 612 907	3 024 071
戶主、配偶及二名子女	Rep., cônjuge e 2 filho(a)s	12 636 087	2 927	807 431	5 398 116	3 184 395	3 243 219
戶主、配偶及三名或以上子女	Rep., cônjuge e 3 ou mais filho(a)s	4 562 879	-	163 483	2 290 405	1 201 089	907 902
戶主、配偶、子女及其他	Rep., cônjuge, filhos e outros	4 877 657	1 289	168 776	1 096 170	1 174 517	2 436 905
戶主、配偶及其他	Rep., cônjuge e outros	604 455	-	55 530	132 871	40 997	375 056
戶主、子女及其他	Rep., filhos e outros	1 036 105	1 556	120 720	380 777	205 117	327 936
戶主及其他	Rep. e outros	2 478 396	5 492	200 524	827 862	842 951	601 567
教育		64 854 550	121 464	5 957 440	27 228 472	15 393 036	16 154 138
<i>Educação</i>							
一名男戶主	Um homem	778 162	1 772	145 570	301 013	104 260	225 547
一名女戶主	Uma mulher	1 100 010	13 156	115 302	116 640	521 559	333 353
戶主及配偶	Rep. e cônjuge	4 920 076	-	148 946	490 364	994 442	3 286 325
戶主及一名子女	Rep. e 1 filho(a)	1 938 396	54 438	457 671	691 436	398 983	335 868
戶主及二名子女	Rep. e 2 filho(a)s	2 687 495	12 635	729 021	1 456 343	443 585	45 911
戶主及三名或以上子女	Rep. e 3 ou mais filho(a)s	2 166 953	-	242 768	966 866	492 655	464 664
戶主、配偶及一名子女	Rep., cônjuge e 1 filho(a)	9 306 848	14 519	855 629	3 089 773	1 615 909	3 731 019
戶主、配偶及二名子女	Rep., cônjuge e 2 filho(a)s	19 706 850	15 036	2 017 687	10 431 689	4 615 045	2 627 393
戶主、配偶及三名或以上子女	Rep., cônjuge e 3 ou mais filho(a)s	10 745 200	-	496 949	5 714 292	3 355 094	1 178 866
戶主、配偶、子女及其他	Rep., cônjuge, filhos e outros	6 825 055	9 908	309 933	2 417 533	1 968 134	2 119 547
戶主、配偶及其他	Rep., cônjuge e outros	1 603 801	-	66 897	147 767	22 957	1 366 180
戶主、子女及其他	Rep., filhos e outros	1 057 924	-	238 089	552 971	195 213	71 651
戶主及其他	Rep. e outros	2 017 780	-	132 980	851 784	665 201	367 814
雜項商品及服務		54 656 189	185 913	2 732 996	15 617 906	15 416 566	20 702 808
<i>Produtos e serviços diversos</i>							
一名男戶主	Um homem	1 058 028	23 850	192 574	346 822	310 081	184 702
一名女戶主	Uma mulher	1 951 118	107 910	397 815	670 094	376 368	398 931
戶主及配偶	Rep. e cônjuge	5 518 921	15 642	286 887	1 254 364	1 456 147	2 505 882
戶主及一名子女	Rep. e 1 filho(a)	1 789 648	16 918	302 658	604 591	490 024	375 458
戶主及二名子女	Rep. e 2 filho(a)s	1 660 898	426	172 312	704 711	585 296	198 152
戶主及三名或以上子女	Rep. e 3 ou mais filho(a)s	589 057	-	50 737	168 245	190 251	179 824
戶主、配偶及一名子女	Rep., cônjuge e 1 filho(a)	10 233 756	1 571	413 108	3 306 388	2 825 386	3 687 304
戶主、配偶及二名子女	Rep., cônjuge e 2 filho(a)s	14 528 825	-	356 114	4 800 639	4 452 310	4 919 762
戶主、配偶及三名或以上子女	Rep., cônjuge e 3 ou mais filho(a)s	4 234 765	-	30 355	1 260 165	1 326 981	1 617 263
戶主、配偶、子女及其他	Rep., cônjuge, filhos e outros	7 132 234	193	125 181	1 131 625	1 772 628	4 102 606
戶主、配偶及其他	Rep., cônjuge e outros	1 115 181	-	42 681	172 969	64 649	834 882
戶主、子女及其他	Rep., filhos e outros	1 347 331	-	100 547	293 398	419 476	533 910
戶主及其他	Rep. e outros	3 496 428	19 405	262 029	903 895	1 146 969	1 164 131
外地消費		39 623 585	524 075	3 591 600	11 677 330	8 941 091	14 889 490
<i>Despesas no exterior</i>							
一名男戶主	Um homem	2 882 165	112 204	622 242	991 306	523 671	632 742
一名女戶主	Uma mulher	2 580 866	223 851	510 142	461 149	229 502	1 156 222
戶主及配偶	Rep. e cônjuge	5 420 310	97 078	603 236	1 328 090	1 335 085	2 056 822
戶主及一名子女	Rep. e 1 filho(a)	1 140 558	10 089	209 822	309 167	281 278	330 201
戶主及二名子女	Rep. e 2 filho(a)s	924 660	249	199 109	329 562	240 682	155 058
戶主及三名或以上子女	Rep. e 3 ou mais filho(a)s	468 500	-	27 596	241 428	122 949	76 526
戶主、配偶及一名子女	Rep., cônjuge e 1 filho(a)	7 137 919	2 078	401 335	2 250 250	1 624 304	2 859 952
戶主、配偶及二名子女	Rep., cônjuge e 2 filho(a)s	7 978 215	4 089	401 525	3 050 559	2 234 707	2 287 334
戶主、配偶及三名或以上子女	Rep., cônjuge e 3 ou mais filho(a)s	1 907 219	-	37 943	769 814	606 426	493 036
戶主、配偶、子女及其他	Rep., cônjuge, filhos e outros	4 660 247	-	96 824	525 303	586 074	3 452 045
戶主、配偶及其他	Rep., cônjuge e outros	609 503	-	44 008	186 825	47 360	331 311
戶主、子女及其他	Rep., filhos e outros	850 539	1 356	35 628	299 650	159 491	354 414
戶主及其他	Rep. e outros	3 062 885	73 082	402 190	934 224	949 562	703 828

Rep.: Representante do agregado familiar

9：按雙周開支組別及商品與服務分類統計之每戶雙周平均消費開支

DESPESA MÉDIA QUINZENAL EM CONSUMO POR AGREGADO FAMILIAR SEGUNDO OS ESCALÕES DE DESPESA QUINZENAL, POR SECÇÕES DE BENS E SERVIÇOS

澳門元 MOP

商品與服務分類 Secções de bens e serviços	雙周平均開支 Despesa média quinzenal	雙周開支組別 Escalões de despesa quinzenal				
		0 - 1 299	1 300 - 2 999	3 000 - 5 999	6 000 - 9 599	9 600 +
1	2	3	4	5	6	7
總數 Total	5 075	884	2 236	4 311	7 455	14 698
食物及非酒精飲品 Produtos alimentares e bebidas não alcoólicas	1 396	337	726	1 320	2 106	3 028
烟酒 Bebidas alcoólicas e tabaco	50	15	34	50	67	89
衣履 Vestuário e calçado	224	18	51	146	399	858
住屋及燃料 Habitação, água, electricidade, gás e outros combustíveis	1 042	342	661	938	1 413	2 370
家居設備及日用品 Mobiliário, artigos de decoração, equipamento doméstico e manutenção corrente da habitação	142	6	27	67	216	725
醫療 Saúde	149	23	62	112	209	519
運輸 Transportes	337	14	86	220	476	1 477
通訊 Comunicações	226	40	109	207	342	556
康樂及文化 Lazer, recreação e cultura	324	12	103	272	449	1 135
教育 Educação	483	11	183	489	689	1 230
雜項商品及服務 Produtos e serviços diversos	407	17	84	281	690	1 577
外地消費 Despesas no exterior	295	49	110	210	400	1 134

10：按雙周開支五等分位及商品與服務分類統計之每戶雙周平均消費開支
 DESPESA MÉDIA QUINZENAL EM CONSUMOPOR AGREGADO FAMILIAR SEGUNDO O QUINTIL DE AGREGADOS FAMILIARES
 ORDENADOS PELA DESPESA QUINZENAL, POR SECÇÕES DE BENS E SERVIÇOS

商品與服務分類 Secções de bens e serviços	單位 Unidade	雙周開支五等分位 Quintil dos agregados familiares ordenados pela despesa quinzenal					
		總數 Total	最低五分位 1° Quintil (20%)	第二五分位 2° Quintil (20%)	第三五分位 3° Quintil (20%)	第四五分位 4° Quintil (20%)	最高五分位 5° Quintil (20%)
		1	2	3	4	5	6
住戶數目 <i>Número total dos agregados familiares</i>	數目	134 332	26 867	26 867	26 866	26 866	26 866
每戶平均成員數目 <i>Dimensão média do agregado</i>	Número	3.1822	1.9164	3.1051	3.5626	3.5827	3.7443
消費開支 Despesa em consumo		5 075	1 454	2 870	4 057	5 674	11 322
食物及非酒精飲品 Produtos alimentares e bebidas não alcoólicas		1 396	495	899	1 263	1 688	2 635
烟酒 Bebidas alcoólicas e tabaco		50	24	38	48	61	78
衣履 Vestuário e calçado		224	30	71	130	231	660
住屋及燃料 Habitação, água, electricidade, gás e outros combustíveis		1 042	504	750	891	1 156	1 911
家居設備及日用品 Mobiliário, artigos de decoração, equipamento doméstico e manutenção corrente da habitação	澳門元	142	17	33	55	128	475
醫療 Saúde	MOP	149	39	75	108	149	373
運輸 Transportes		337	44	121	196	335	988
通訊 Comunicações		226	71	139	190	275	457
康樂及文化 Lazer, recreação e cultura		324	45	160	260	348	808
教育 Educação		483	70	311	473	559	1 001
雜項商品及服務 Produtos e serviços diversos		407	39	135	247	439	1 174
外地消費 Despesas no exterior		295	76	137	195	305	761

11：按雙周開支組別、商品與服務類別及組別統計之住戶雙周消費開支
 DESPESA QUINZENAL EM CONSUMO DOS AGREGADOS FAMILIARES SEGUNDO OS ESCALÕES DE DESPESA
 QUINZENAL, POR SECÇÕES E GRUPOS DE BENS E SERVIÇOS

澳門元 MOP

商品與服務組別分類 Secções e grupos de bens e serviços	總數 Total	雙周開支組別 Escalões de despesa quinzenal				
		0 - 1 299	1 300 - 2 999	3 000 - 5 999	6 000 - 9 599	9 600 +
1	2	3	4	5	6	7
總數 Total	681 756 517	9 404 012	72 782 674	239 965 104	166 635 094	192 969 633
01 食物及非酒精飲品 Produtos alimentares e bebidas não alcoólicas	187 504 591	2 936 232	16 383 044	53 416 789	51 286 011	63 482 514
0111 穀類及麵包 Produtos de padaria, de pastalaria e cereais	12 223 892	237 219	1 288 414	4 173 340	3 187 812	3 337 107
0112 肉類及其製品 Carnes e derivadas de carne	22 488 123	444 433	2 538 369	7 858 515	6 105 756	5 541 051
0113 魚及海產 Peixes, moluscos, crustáceos e alimentos	16 475 553	375 718	1 789 571	5 362 425	4 465 665	4 482 174
0114 牛奶、乳製品及蛋 Leite e seus derivados e ovos	5 419 323	56 680	416 305	1 603 267	1 556 256	1 786 815
0115 食油及食用脂肪 Óleos e gorduras	1 884 013	57 601	240 599	704 577	447 226	434 010
0116 水果 Frutas	8 995 354	182 730	941 721	2 918 604	2 422 023	2 530 277
0117 蔬菜 Produtos hortícolas	9 348 998	317 130	1 212 999	3 241 434	2 373 233	2 204 202
0118 食糖、果醬、朱古力及糖果 Açúcar, produtos de confeitaria, mel, chocolate e outros produtos à base de açúcar	2 169 608	18 854	118 611	529 889	676 236	826 018
0119 未分類食品 Produtos alimentares n.e.	3 154 415	41 434	209 300	872 836	853 333	1 177 512
0121 咖啡、茶及可可 Café, chá e cacau	1 548 076	13 536	131 513	480 793	409 063	513 172
0122 礦泉水、汽水、蔬果汁及其他飲品 Águas minerais, refrigerantes e sumos	3 092 644	27 858	235 220	899 044	895 216	1 035 307
0131 外出用膳 Refeições fora de casa	96 564 426	1 163 040	7 212 542	24 236 185	27 116 705	36 835 954
0132 宴會及筵席 Jantares festivos	2 299 057	-	1 304	244 480	245 487	1 807 786
0133 的士高、酒廊、夜總會及卡拉OK Discotecas, lounge, clubes nocturnos e karaoke	1 841 108	-	46 576	291 400	532 002	971 129
02 烟酒 Bebidas alcoólicas e tabaco	6 681 687	132 123	770 046	2 067 094	1 842 687	1 869 735
0211 烈酒 Bebidas alcoólicas	216 155	-	24 847	60 106	42 281	88 922
0212 葡萄酒 Vinho	851 747	14 858	43 646	125 581	163 392	504 269
0213 啤酒 Cerveja	864 002	15 399	110 259	280 164	248 632	209 548
0220 烟草 Tabaco	4 749 783	101 866	591 294	1 601 243	1 388 383	1 066 997
03 衣履 Vestuário e calçado	30 151 125	149 610	1 101 690	5 371 796	8 017 741	15 510 288
0311 衣料 Tecidos para vestuário	420 410	-	8 167	28 495	88 232	295 515
0312 成衣 Vestuário	21 737 317	130 515	805 680	3 993 264	5 682 288	11 125 571
0313 其他衣物及配件 Outro artigos e acessórios de vestuário	458 611	498	16 330	84 285	156 820	200 679
0314 洗衣、衣物修補及租賃 Limpeza, reparação e aluguer de vestuário	206 532	-	9 121	19 521	53 717	124 172

澳門元 MOP

商品與服務組別分類 Secções e grupos de bens e serviços		總數 Total	雙周開支組別 Escalões de despesa quinzenal				
			0 - 1 299	1 300 - 2 999	3 000 - 5 999	6 000 - 9 599	9 600 +
1	2	3	4	5	6	7	
0321	鞋及同類物品 Calçado e semelhantes	7 303 000	18 449	261 503	1 240 369	2 033 524	3 749 153
0322	補鞋及擦鞋服務 Reparações de calçado e serviços de limpeza de calçado	25 256	148	888	5 862	3 160	15 198
04	<i>住屋及燃料</i> <i>Habitação, água, electricidade, gás e outros combustíveis</i>	<i>140 039 546</i>	<i>3 089 091</i>	<i>15 413 904</i>	<i>39 889 456</i>	<i>35 134 194</i>	<i>46 512 901</i>
0411	實際租金 Rendas efectivas pagas pelos inquilinos	8 261 821	688 127	1 884 829	2 571 679	1 552 914	1 564 271
0421	業主假設租金 Rendas imputadas à habitação	72 584 638	1 409 649	7 851 050	20 636 858	18 693 974	23 993 106
0422	其他假設租金 Outras rendas imputadas	896 309	38 672	110 790	352 193	214 965	179 689
0431	住屋保養及維修物料 Materiais para a reparação e manutenção da habitação	207 451	2 045	22 225	42 459	49 568	91 154
0432	住屋保養及維修服務 Serviços para a reparação e manutenção da habitação	8 699 781	904	72 804	846 462	1 907 738	5 871 872
0441	供水及雜項住屋服務 Abastecimento de água e serviços relativos à habitação	18 733 798	319 133	1 991 858	5 737 668	4 739 942	5 945 197
0451	電力 Electricidade	21 212 330	370 148	2 253 269	6 564 155	5 628 277	6 396 481
0452	氣體燃料 Gás	9 213 138	208 493	1 176 779	3 051 165	2 322 564	2 454 137
0453	液體燃料 Combustíveis líquidos	223 911	51 919	50 301	84 984	21 715	14 993
0454	固體燃料 Combustíveis sólidos	6 370	-	-	1 833	2 538	1 999
05	<i>家居設備及日用品</i> <i>Mobiliário, artigos de decoração, equipamento doméstico e manutenção corrente da habitação</i>	<i>19 033 842</i>	<i>52 596</i>	<i>648 444</i>	<i>2 421 461</i>	<i>4 240 745</i>	<i>11 670 595</i>
0511	傢具及裝飾品 Mobiliário e artigos de decoração	723 572	-	18 543	119 033	214 994	371 002
0512	地氈及其他地面鋪置物 Tapetes e outros revestimentos para o chão	69 366	-	910	23 905	20 317	24 233
0513	傢具、家居陳設品及地氈維修 Reparação de móveis, de artigos de iluminação e decoração e de revnovação para o chão	8 190	-	-	3 240	1 450	3 500
0520	家居用紡織品 Artigos têxteis e tecidos, de uso doméstico	1 497 719	6 165	68 229	216 498	345 043	861 784
0531	家居設備 Aparelhos domésticos	1 918 772	4 555	109 339	416 398	656 902	731 578
0540	玻璃、餐具及家居器皿 Louça, vidros, cristais e outros utensílios domésticos	1 284 432	2 913	43 388	185 995	304 568	747 569
0551	工具及雜項物品 Ferramentas e equipamento para casa e jardim	775 051	3 645	49 423	179 744	248 504	293 736
0561	家居日用品 Bens para manutenção corrente de habitação	2 909 921	28 414	230 258	846 631	857 236	947 381
0562	家居服務 Serviços domésticos e de manutenção da habitação	9 846 819	6 904	128 354	430 017	1 591 731	7 689 812
06	<i>醫療</i> <i>Saúde</i>	<i>19 991 477</i>	<i>211 762</i>	<i>1 402 293</i>	<i>4 578 526</i>	<i>4 888 924</i>	<i>8 909 972</i>
0611	藥物 Medicamentos e vacinas	4 545 994	99 881	370 105	1 140 355	1 366 868	1 568 785

澳門元 MOP

商品與服務組別分類 Secções e grupos de bens e serviços		總數 Total	雙周開支組別 Escalões de despesa quinzenal				
			0 - 1 299	1 300 - 2 999	3 000 - 5 999	6 000 - 9 599	9 600 +
1	2	3	4	5	6	7	
0612	其他醫藥用品 Outros produtos farmacêuticos	359 588	1 544	25 495	91 286	85 721	155 542
0613	治療用品及設備 Aparelhos e materiais terapêuticos	1 473 776	-	28 475	199 612	414 600	831 089
0621	門診醫療服務 Serviços para doentes em ambulatórios	8 987 560	85 743	742 931	2 229 855	1 854 645	4 074 385
0622	口腔科、牙科 Serviços de medicina dentária	1 052 875	2 459	43 409	168 919	312 632	525 455
0623	輔助及傳統醫療服務 Serviços para médicos não hospitalares	1 578 608	17 550	102 975	338 289	441 883	677 912
0630	住院醫療服務 Serviços hospitalares	1 993 076	4 585	88 904	410 210	412 574	1 076 803
07	運輸 <i>Transportes</i>	45 246 171	108 268	1 840 286	7 968 085	10 520 462	24 809 070
0711	購買汽車 Aquisição de veículos automóveis	8 496 650	-	-	140 084	691 784	7 664 782
0712	購買電單車 Aquisição de motociclos	1 229 973	-	79 448	368 194	246 397	535 935
0713	購買單車 Aquisição de bicicletas	6 820	-	-	380	6 440	-
0721	車輛零件及配件 Partes e acessórios de automóveis	136 052	-	228	11 505	26 243	98 076
0722	車輛燃料及潤滑油 Combustíveis e lubrificantes de automóveis	13 705 770	2 761	396 945	2 308 331	3 899 737	7 097 997
0723	車輛保養及維修 Manutenção e reparação de automóveis	2 687 731	-	46 569	313 485	665 982	1 661 695
0724	與車輛有關的其他服務 Outros serviços relativos aos automóveis	4 610 443	2 047	108 342	706 211	1 223 810	2 570 033
0731	陸路客運服務 Serviços de transportes rodoviários de passageiro	9 907 661	94 611	986 888	3 458 004	2 871 767	2 496 391
0732	空路客運服務 Serviços de transportes aéreos de passageiro	2 841 641	5 370	136 621	336 985	457 532	1 905 133
0733	海路客運服務 Serviços de transportes marítimos de passageiro	1 579 893	3 479	85 246	321 635	414 519	755 014
0734	其他運輸服務 Outros serviços de transporte	43 536	-	-	3 270	16 252	24 015
08	通訊 <i>Comunicação</i>	30 413 048	304 519	2 447 963	8 126 815	8 612 371	10 921 380
0810	郵政服務 Serviços postais	141 870	442	8 806	34 452	48 535	49 635
0820	通訊設備 Equipamentos de telecomunicações	645 122	6 613	38 879	154 019	184 937	260 675
0830	通訊服務 Serviços de telecomunicações	29 626 056	297 465	2 400 279	7 938 344	8 378 899	10 611 071
09	康樂及文化 <i>Lazer, recreação e cultura</i>	43 560 705	108 991	2 252 999	10 651 725	10 711 665	19 835 325
0911	音象接收、錄製及重播設備 Equipamentos para recepção, registo e reprodução de som e imagens	1 390 965	1 403	56 594	230 905	341 846	760 217
0912	攝影、攝錄設備及光學器材 Equipamentos fotográficos, cinematográficos e instrumentos de óptica	528 741	948	13 771	48 650	174 006	291 367
0913	資訊處理設備 Equipamentos de processamento de dados	1 524 475	-	32 851	373 104	388 426	730 094
0914	錄製媒體 Suportes de gravação de som e imagem	1 757 528	3 960	73 914	250 049	493 073	936 532
0915	影音、攝影及資訊處理設備維修 Reparação de equipamentos de audiovisuais, fotográficos e informáticos	155 248	-	7 280	78 858	19 599	49 510

澳門元 MOP

商品與服務組別分類 Secções e grupos de bens e serviços		總數 Total	雙周開支組別 Escalões de despesa quinzenal				
			0 - 1 299	1 300 - 2 999	3 000 - 5 999	6 000 - 9 599	9 600 +
1	2	3	4	5	6	7	
0921 戶外康樂之耐用品 Bens duradouros relacionados com lazer e recreação, ao ar livre	5 250	-	-	5 250	-	-	
0922 樂器及室內康樂之耐用品 Instrumentos musicais e bens duradouros relacionados com lazer e recreação, em espaços fechados	174 531	380	-	14 809	50 049	109 294	
0923 康樂及文化之其他耐用品維修 Reparação de bens duradouros relacionados com lazer, recreação e cultura	51 840	-	-	20 800	9 460	21 580	
0931 遊戲、玩具及消閒品 Jogos, brinquedos e artigos relacionados com passatempo	2 241 424	13 394	97 213	444 310	657 135	1 029 372	
0932 體育及露營用品和設備 Equipamentos para desporto, campismo e recreação	600 237	-	3 580	53 982	199 980	342 696	
0933 園藝、植物及花卉 Plantas, flores e outros produtos para jardins	708 582	1 921	42 621	143 550	158 770	361 720	
0934 寵物及有關用品 Animais de estimação e produtos	687 462	-	19 595	130 848	139 914	397 106	
0935 獸醫及其他寵物服務 Serviços veterinários e outros serviços para animais de estimação	42 597	-	-	2 300	4 151	36 146	
0941 康樂及體育服務 Serviços desportivos e recreativos	2 288 380	1 388	64 566	288 943	445 768	1 487 715	
0942 文化服務 Serviços culturais	1 970 102	18 357	105 431	361 949	577 947	906 418	
0943 博彩 Serviços de jogos de sorte e azar	4 842 492	11 510	62 762	391 947	715 634	3 660 640	
0951 書籍 Livros	13 823 557	14 915	1 219 816	6 002 481	3 876 181	2 710 164	
0952 報章及期刊 Jornais e publicações periódicas	3 866 407	18 332	276 451	866 224	1 130 627	1 574 772	
0953 雜項印刷品 Material impresso diverso	70 480	450	2 557	10 068	25 850	31 556	
0954 文具及繪畫物料 Artigos de papelaria e de desenho	825 606	2 278	49 544	239 352	240 870	293 562	
0960 旅行團 Excursão	6 004 803	19 755	124 454	693 349	1 062 380	4 104 864	
10 教育 Educação	64 854 550	85 396	3 942 474	20 906 199	16 796 671	23 123 810	
1011 學前及小學教育的實際學費支出 Taxa efectiva de ensino pré-escolar e escola primária	6 111 261	10 288	238 730	1 543 637	1 891 507	2 427 099	
1012 受津貼之學前及小學教育的學費支出 Taxa subsidiada de ensino pré-escolar e primário	11 536 890	53 836	1 567 930	5 540 791	2 796 654	1 577 679	
1021 中學教育的實際學費支出 Taxa efectiva de ensino secundário	11 429 575	-	533 115	4 656 759	3 380 638	2 859 062	
1022 受津貼之中學教育的學費支出 Taxa subsidiada de ensino secundário	9 743 125	8 117	1 199 941	4 665 615	2 620 313	1 249 140	
1031 預科及大專教育的實際學費支出 Taxa efectiva de ensino pós-secundário e não superior	1 727 437	-	16 110	485 967	544 994	680 364	
1032 受津貼之預科及大專教育的學費支出 Taxa subsidiada de escola pós-secundária e ensino não superior	911 609	-	10 740	189 913	281 761	429 195	
1041 大學教育的實際學費支出 Taxa efectiva de ensino superior	5 562 257	-	51 496	1 303 016	1 813 074	2 394 670	
1042 受津貼之大學教育的學費支出 Taxa subsidiada de ensino superior	3 340 735	-	13 617	862 384	1 082 832	1 381 902	

澳門元 MOP

商品與服務組別分類 Secções e grupos de bens e serviços		總數 Total	雙周開支組別 Escalões de despesa quinzenal				
			0 - 1 299	1 300 - 2 999	3 000 - 5 999	6 000 - 9 599	9 600 +
1	2	3	4	5	6	7	
1050	未分級教育 Ensino não definível por níveis	287 485	-	19 936	92 105	70 522	104 923
1061	在外留學的住戶成員教育費 Taxa de ensino para membros do agregado familiar que frequentam cursos no exterior	14 204 177	13 156	290 858	1 566 012	2 314 376	10 019 775
11	雜項商品及服務 <i>Produtos e serviços diversos</i>	54 656 189	147 514	1 751 289	10 077 245	14 162 616	28 517 525
1111	理髮及美容服務 Serviços de cabeleiro e beleza	4 779 993	9 442	136 838	650 685	1 154 447	2 828 581
1112	個人護理電器用品 Artigos de cuidados pessoais, electrónicos	103 265	-	74	33 376	16 865	52 950
1113	其他個人護理用品及物品 Outros artigos de cuidados pessoais	11 291 117	88 511	546 988	2 430 480	2 738 376	5 486 762
1131	首飾及鐘錶 Artigos de joalharia, ourivesaria e de relógios	2 718 558	8 699	61 473	240 006	765 665	1 642 714
1132	其他個人物品 Outros artigos pessoais	2 816 753	9 603	50 528	354 673	785 403	1 616 547
1140	社會保障 Segurança social	3 800 443	-	164 552	980 829	1 139 656	1 515 405
1151	人壽保險 Seguro de vida	14 666 909	13 321	231 511	1 922 724	3 637 835	8 861 518
1152	住屋保險 Seguro de habitação	826 754	6 460	61 154	203 708	216 034	339 400
1153	醫療保險 Seguro de saúde	1 116 409	-	32 764	206 126	213 045	664 473
1154	交通保險 Seguro de transporte	1 815 122	876	64 287	331 947	550 691	867 321
1155	其他保險 Outro seguro	176 435	589	3 574	4 694	15 423	152 154
1162	其他金融服務 Outros serviços financeiros	596 652	5 129	43 214	144 637	166 308	237 365
1170	其他服務 Outros serviços	9 947 781	4 885	354 332	2 573 360	2 762 868	4 252 336
12	外地消費 <i>Consumo no exterior</i>	39 623 585	385 477	2 484 597	8 626 287	8 964 334	19 162 890
1200	外地消費 Consumo no exterior	39 623 585	385 477	2 484 597	8 626 287	8 964 334	19 162 890

12：按每月收入組別及社會人口特徵統計之住戶數目
DISTRIBUIÇÃO DOS AGREGADOS FAMILIARES SEGUNDO OS ESCALÕES DE RECEITA MENSAL, POR CARACTERÍSTICAS SÓCIO-DEMOGRÁFICAS

社會人口特徵 Características sócio-demográficas		總數 Total	每戶每月收入組別 (澳門元) Escalões de receita mensal (MOP)								數目 N°
			0 - 1 999	2 000 - 3 999	4 000 - 6 999	7 000 - 9 999	10 000 - 12 999	13 000 - 15 999	16 000 - 19 999	20 000 - 24 999	
1		2	3	4	5	6	7	8	9	10	11
住戶總數	Total de Agregados	134 332	5 891	10 433	22 240	22 139	17 909	12 683	12 001	8 338	22 698
堂區	Freguesia										
聖安多尼堂	St° António	33 803	1 250	2 167	5 613	5 868	5 037	3 426	3 329	1 943	5 170
望德堂	São Lázaro	8 555	145	448	926	1 091	881	1 051	911	579	2 523
風順堂	São Lourenço	12 932	418	1 228	1 882	2 021	1 394	1 108	1 321	1 343	2 217
大堂	Sé	8 297	207	311	684	904	610	1 097	952	708	2 824
花地瑪堂	N.S. de Fátima	58 718	3 678	6 060	12 401	11 486	9 284	5 103	4 302	2 446	3 958
離島	Ilhas	12 027	193	219	734	769	703	898	1 186	1 319	6 006
住戶成員人數	Dimensão do agregado										
一名成員	1 pessoa	18 540	3 561	4 464	4 163	2 330	843	996	730	489	964
二名成員	2 pessoas	26 498	1 424	3 693	5 808	4 209	2 561	1 845	1 872	1 376	3 710
三名成員	3 pessoas	30 080	447	1 210	5 504	4 972	4 326	2 793	2 780	2 426	5 622
四名成員	4 pessoas	38 656	390	812	4 758	6 941	6 794	4 725	4 617	2 585	7 034
五名成員	5 pessoas	14 140	69	254	1 559	2 733	2 116	1 622	1 246	1 062	3 479
六名成員及以上	6 pessoas e mais	6 418	-	-	448	954	1 269	702	756	400	1 889
住戶成員結構	Composição do agregado										
一名男戶主	Um Homem	8 530	1 375	1 379	2 112	1 289	478	644	504	224	525
一名女戶主	Uma Mulher	10 010	2 186	3 085	2 051	1 041	365	352	226	265	439
戶主及配偶	Rep. e Cônjuge	14 456	702	1 809	2 881	2 000	1 457	1 066	901	913	2 727
戶主及一名子女	Rep. e 1 Filho(a)	5 579	414	977	1 349	1 100	489	337	463	90	360
戶主及二名子女	Rep. e 2 Filho(a)s	4 787	85	429	1 673	1 029	494	258	236	353	230
戶主及三名或以上子女	Rep. e 3 ou mais Filho(a)s	2 068	-	37	549	492	376	224	115	65	210
戶主、配偶及一名子女	Rep., Cônjuge e 1 Filho(a)	20 105	226	503	2 799	2 884	3 024	2 065	2 145	1 789	4 670
戶主、配偶及二名子女	Rep., Cônjuge e 2 Filho(a)s	32 000	364	669	3 856	5 740	5 688	4 106	4 037	2 046	5 494
戶主、配偶及三名或以上子女	Rep., Cônjuge e 3 ou mais Filho(a)s	10 273	37	159	1 154	2 478	2 079	1 191	750	675	1 750
戶主、配偶、子女及其他	Rep., Cônjuge, Filhos e Outros	10 493	32	36	779	1 371	1 310	1 202	1 079	836	3 848
戶主、配偶及其他	Rep., Cônjuge e Outros	2 176	68	30	507	261	206	57	299	161	587
戶主、子女及其他	Rep., Filhos e Outros	2 881	26	194	460	609	363	292	302	330	305
戶主及其他	Rep. e Outros	10 974	376	1 126	2 070	1 845	1 580	889	944	591	1 553

數目 N°

社會人口特徵 Características sócio-demográficas		總數 Total	每戶每月收入組別 (澳門元) Escalões de receita mensal (MOP)								
			0 - 1 999	2 000 - 3 999	4 000 - 6 999	7 000 - 9 999	10 000 - 12 999	13 000 - 15 999	16 000 - 19 999	20 000 - 24 999	25 000 +
1		2	3	4	5	6	7	8	9	10	11
住戶總數	Total de Agregados	134 332	5 891	10 433	22 240	22 139	17 909	12 683	12 001	8 338	22 698
居住單位類別	Tipo da U.A.										
私人住宅	U.A. privada	106 781	3 714	6 881	15 307	16 012	13 889	10 786	10 699	7 561	21 932
經濟房屋	Habitação Económica	21 958	1 087	2 258	5 091	5 385	3 602	1 719	1 302	748	766
社會房屋	Habitação Social	5 593	1 090	1 294	1 842	742	418	178	-	29	-
住戶成員之 經濟活動狀況	Condição perante a actividade económica dos pessoas do agregado familiar										
只有戶主或其配偶工作	Rep. ou cônjuge a trabalhar	51 107	1 231	4 386	12 110	10 382	6 967	4 713	4 232	2 134	4 952
只有戶主及其配偶工作	Rep. e cônjuge a trabalhar	32 866	-	201	2 385	5 281	5 684	4 125	3 997	2 808	8 385
戶主或其配偶及其他成員工作	Rep., ou cônjuge e outros a trabalhar	15 041	112	187	1 477	2 087	2 381	1 734	1 237	1 315	4 511
戶主及其配偶及其他成員工作	Rep., cônjuge e outros a trabalhar	7 424	-	-	40	412	846	830	1 027	958	3 311
只有其他成員工作	Outros pessoas a trabalhar	7 913	61	182	1 179	1 342	1 238	701	1 066	981	1 163
其他情況	Outras situações	19 981	4 487	5 477	5 049	2 635	793	580	442	142	376

Rep.: Representante do agregado familiar

13：按每月收入組別及商品與服務分類統計之住戶雙周消費開支

DESPEZA QUINZENAL EM CONSUMO DOS AGREGADOS FAMILIARES SEGUNDO OS ESCALÕES DE RECEITA MENSAL, POR SECÇÕES DE BENS E SERVIÇOS

澳門元 MOP

商品與服務分類 Secções de bens e serviços	總數 Total	每戶每月收入組別 Escalões de receita mensal								
		0 - 1 999	2 000 - 3 999	4 000 - 6 999	7 000 - 9 999	10 000 - 12 999	13 000 - 15 999	16 000 - 19 999	20 000 - 24 999	25 000 +
1	2	3	4	5	6	7	8	9	10	11
總數 Total	681 756 517	9 029 139	18 992 762	62 243 102	81 818 108	78 563 334	66 989 318	69 538 778	57 344 023	237 237 954
食物及非酒精飲品 Produtos alimentares e bebidas não alcoólicas	187 504 591	2 767 482	5 792 287	18 488 344	24 119 096	23 616 215	19 444 727	20 783 427	16 005 052	56 487 962
烟酒 Bebidas alcoólicas e tabaco	6 681 687	127 231	225 289	794 033	1 018 910	941 019	736 909	663 261	476 179	1 698 855
衣履 Vestuário e calçado	30 151 125	236 472	604 452	1 697 606	2 769 815	3 235 890	3 113 288	3 351 312	2 872 517	12 269 773
住屋及燃料 Habitação, água, electricidade, gás e outros combustíveis	140 039 546	2 777 071	5 785 833	15 420 941	18 740 710	16 245 643	13 394 566	14 647 659	10 721 944	42 305 180
家居設備及日用品 Mobiliário, artigos de decoração, equipamento doméstico e manutenção corrente da habitação	19 033 842	235 498	281 995	797 268	1 266 587	1 394 526	1 279 790	1 597 283	1 645 192	10 535 702
醫療 Saúde	19 991 477	313 986	613 548	3 356 953	2 284 579	2 259 335	1 828 067	2 019 432	1 461 744	5 853 832
運輸 Transportes	45 246 171	295 945	694 413	2 204 588	3 650 549	3 951 390	3 666 617	4 374 745	4 184 061	22 223 862
通訊 Comunicações	30 413 048	359 690	780 254	2 687 780	3 610 191	3 672 332	3 247 795	3 227 551	2 805 378	10 022 078
康樂及文化 Lazer, recreação e cultura	43 560 705	292 849	775 096	3 403 644	5 404 380	4 611 816	4 003 313	4 148 259	3 280 805	17 640 543
教育 Educação	64 854 550	493 534	1 605 663	7 267 226	10 259 435	9 386 381	7 025 952	5 939 423	5 282 864	17 594 072
雜項商品及服務 Produtos e serviços diversos	54 656 189	395 420	718 250	3 054 407	4 861 886	5 685 644	4 431 327	5 392 335	5 369 609	24 747 313
外地消費 Despesas no exterior	39 623 585	733 959	1 115 681	3 070 313	3 831 970	3 563 142	4 816 967	3 394 091	3 238 679	15 858 782

14: 按每月收入組別及收入來源統計之住戶每月收入

RECEITA MENSAL DOS AGREGADOS FAMILIARES SEGUNDO OS ESCALÕES DE RECEITA MENSAL, POR ORIGEM DA RECEITA

澳門元 MOP

收入來源 Origem da receita	總數 Total	每戶每月收入組別 Escalões de receita mensal								
		0 - 1 999	2 000 - 3 999	4 000 - 6 999	7 000 - 9 999	10 000 - 12 999	13 000 - 15 999	16 000 - 19 999	20 000 - 24 999	25 000 +
1	2	3	4	5	6	7	8	9	10	11
收入 <i>Receita</i>	2 055 859 553	7 537 140	31 204 634	122 957 787	187 424 474	205 196 804	183 134 298	214 491 444	186 992 671	916 920 300
1. 工作收入 <i>Rendimentos do emprego</i>	1 435 340 814	1 631 658	13 499 921	71 899 618	120 046 721	136 476 728	123 144 371	143 176 027	133 055 977	692 409 791
1.1 僱員收入 <i>Rendimentos dos trabalhadores por conta de outrem</i>	1 271 645 053	1 490 175	12 828 754	66 817 358	107 908 546	123 341 625	112 356 830	130 807 090	119 602 844	596 491 830
1.1.1 工資及薪金 <i>Ordenados e salários</i>	1 241 302 389	1 414 910	12 397 055	63 735 664	102 884 423	118 989 226	108 482 700	127 539 534	116 976 393	588 882 484
1.1.2 福利收益 <i>Benefícios em natureza</i>	30 342 663	75 264	431 699	3 081 694	5 024 123	4 352 399	3 874 130	3 267 556	2 626 451	7 609 346
1.2 自僱收入 <i>Do trabalho por conta própria</i>	71 750 727	118 983	628 750	4 752 927	10 069 175	11 012 602	9 028 167	6 928 358	3 892 633	25 319 132
1.3 僱主收入 <i>Rendimentos dos proprietários</i>	91 945 033	22 500	42 417	329 333	2 069 000	2 122 500	1 759 375	5 440 578	9 560 500	70 598 830
2. 資產收入 <i>Rendimentos da propriedade</i>	169 917 419	2 583 229	6 151 168	16 889 657	20 776 874	18 681 582	16 418 875	18 343 508	13 613 987	56 458 538
2.1 假設租金 <i>Renda imputada</i>	157 278 375	2 553 805	6 057 871	16 517 834	20 203 821	18 181 999	15 491 074	16 580 572	12 362 959	49 328 441
2.2 利息收入 <i>Juros recebidos</i>	3 673 621	13 917	15 027	181 608	209 237	58 667	134 877	473 064	257 727	2 329 497
2.3 投資紅利 <i>Dividendos de investimentos</i>	971 291	-	-	-	40 000	88 458	32 299	199 239	24 151	587 144
2.4 樓宇租金 <i>Rendas de edifícios ou de imóveis</i>	7 212 032	15 508	78 270	190 215	281 817	352 458	523 125	622 633	969 150	4 178 856
2.5 其他 <i>Outros</i>	782 100	-	-	-	42 000	-	237 500	468 000	-	34 600
3. 金錢轉移收益 <i>Transferências monetárias</i>	448 571 825	3 306 165	11 512 117	34 045 056	46 513 509	49 938 742	43 469 312	52 452 398	40 153 427	167 181 100
3.1 社會保障基金援助金 <i>Subsídios do FSS / IAS</i>	14 795 356	1 614 207	3 160 408	3 214 188	3 112 271	1 280 228	585 918	340 635	293 137	1 194 362
3.2 退休金 <i>Pensão</i>	30 538 911	42 000	357 964	1 321 335	2 502 492	1 829 316	3 195 602	3 509 562	2 526 722	15 253 919
3.3 非住戶成員定期給予的援助金 <i>Contribuições regulares de particulares não pertencentes ao agregado familiar</i>	52 452 316	774 853	3 607 023	8 909 056	8 683 826	5 809 295	4 558 618	5 822 977	3 636 040	10 650 626
3.4 慈善機構發放的援助金 <i>Contribuições e/ou subsídios de instituições de beneficência</i>	847 114	22 423	47 867	243 592	48 730	165 317	72 043	11 667	107 165	128 310
3.5 學費/文教用品津貼 <i>Subsídios de propinas e/ou subsídios para aquisição de material escolar</i>	56 494 849	461 237	1 783 663	9 077 093	12 528 316	9 883 235	6 272 417	5 290 155	3 436 838	7 761 895
3.6 外地匯入款項 <i>Remessas do exterior</i>	20 412 482	29 605	578 159	1 863 557	1 465 871	2 617 951	1 043 657	1 575 572	3 407 886	7 830 223
3.7 獎學金 <i>Bolsa de estudo</i>	957 608	-	19 000	22 242	207 876	41 491	88 792	116 883	55 604	405 721
3.8 其他 <i>Outras</i>	272 073 190	361 840	1 958 032	9 393 993	17 964 127	28 311 909	27 652 265	35 784 946	26 690 034	123 956 043
4. 非金錢轉移收益 <i>Receitas não monetárias</i>	2 029 495	16 087	41 429	123 455	87 370	99 752	101 739	519 512	169 280	870 871

15：按每月收入五等分位及收入來源統計之住戶每月收入
 RECEITA MENSAL DOS AGREGADOS FAMILIARES SEGUNDO O QUINTIL DOS AGREGADOS FAMILIARES
 ORDENADOS PELA RECEITA MENSAL, POR ORIGEM DA RECEITA

澳門元 MOP

收入來源 Origem da receita	每月收入 Receita mensal	每月收入五等分位 Quintil dos agregados familiares ordenados pela receita mensal				
		最低五分位 1° Quintil (20%)	第二五分位 2° Quintil (20%)	第三五分位 3° Quintil (20%)	第四五分位 4° Quintil (20%)	最高五分位 5° Quintil (20%)
		1	2	3	4	5
收入 Receita	2 055 859 553	89 091 213	193 971 824	297 516 170	459 956 548	1 015 323 799
1. 工作收入 Rendimentos do emprego	1 435 340 814	43 295 238	120 788 777	196 305 552	312 989 311	761 961 935
1.1 僱員收入 Rendimentos dos trabalhadores por conta de outrem	1 271 645 053	40 110 362	110 006 852	177 577 016	284 417 483	659 533 340
1.1.1 工資及薪金 Ordenados e salários	1 241 302 389	38 252 309	104 969 858	171 164 729	276 294 048	650 621 444
1.1.2 福利收益 Benefícios em natureza	30 342 663	1 858 052	5 036 994	6 412 286	8 123 435	8 911 896
1.2 自僱收入 Do trabalho por conta própria	71 750 727	2 921 460	9 544 758	15 643 369	17 515 042	26 126 098
1.3 僱主收入 Rendimentos dos proprietários	91 945 033	263 417	1 237 167	3 085 167	11 056 787	76 302 497
2. 資產收入 Rendimentos da propriedade	169 917 419	15 948 632	23 978 620	27 520 794	38 722 068	63 747 305
2.1 假設租金 Renda imputada	157 278 375	15 639 905	23 464 425	26 688 336	35 589 711	55 895 999
2.2 利息收入 Juros recebidos	3 673 621	62 043	328 920	141 192	633 461	2 508 005
2.3 投資紅利 Dividendos de investimentos	971 291	-	-	138 958	221 038	611 295
2.4 樓宇租金 Rendas de edifícios ou de imóveis	7 212 032	246 684	143 275	552 308	1 572 358	4 697 406
2.5 其他 Outros	782 100	-	42 000	-	705 500	34 600
3. 金錢轉移收益 Transferências monetárias	448 571 825	29 755 762	49 072 466	73 540 540	107 515 741	188 687 316
3.1 社會保障基金援助金 Subsídios do FSS / IAS	14 795 356	6 425 456	3 458 272	2 562 174	1 044 853	1 304 600
3.2 退休金 Pensão	30 538 911	857 364	2 411 268	3 726 703	6 935 490	16 608 086
3.3 非住戶成員定期給予的援助金 Contribuições regulares de particulares não pertencentes ao agregado familiar	52 452 316	8 684 174	11 055 773	8 876 948	11 456 462	12 378 959
3.4 慈善機構發放的援助金 Contribuições e/ou subsídios de instituições de beneficência	847 114	185 682	176 930	191 533	57 493	235 475
3.5 學費/文教用品津貼 Subsídios de propinas e/ou subsídios para aquisição de material escolar	56 494 849	6 167 721	13 794 863	14 709 108	12 119 662	9 703 495
3.6 外地匯入款項 Remessas do exterior	20 412 482	1 700 890	1 164 052	3 750 201	3 993 639	9 803 700
3.7 獎學金 Bolsa de estudo	957 608	37 350	186 059	67 199	206 112	460 887
3.8 其他 Outras	272 073 190	5 697 126	16 825 249	39 656 674	71 702 028	138 192 113
4. 非金錢轉移收益 Receitas não monetárias	2 029 495	91 580	131 961	149 283	729 427	927 243

16：按每月收入五等分位及收入來源統計之每戶每月平均收入

RECEITA MÉDIA MENSAL POR AGREGADO FAMILIAR SEGUNDO O QUINTIL DOS AGREGADOS FAMILIARES
ORDENADOS PELA RECEITA MENSAL, POR ORIGEM DA RECEITA

收入來源 Origem da receita	單位 Unidade	每戶每月收入五等分位 Quintil dos agregados familiares ordenados pela receita mensal					
		總數 Total	最低五分位 1° Quintil (20%)	第二五分位 2° Quintil (20%)	第三五分位 3° Quintil (20%)	第四五分位 4° Quintil (20%)	最高五分位 5° Quintil (20%)
		1	2	3	4	5	6
住戶數目 Número total dos agregados familiares	數目 Número	134 332	26 867	26 867	26 866	26 866	26 866
每戶平均成員數目 Dimensão média do agregado familiar		3.1822	2.1357	3.1129	3.5376	3.4784	3.6465
收入 Receita		15 304	3 316	7 220	11 074	17 120	37 792
1. 工作收入 Rendimentos do emprego		10 685	1 611	4 496	7 307	11 650	28 362
1.1 僱員收入 Rendimentos dos trabalhadores por conta de outrem		9 466	1 493	4 094	6 610	10 587	24 549
1.1.1 工資及薪金 Ordenados e salários		9 241	1 424	3 907	6 371	10 284	24 217
1.1.2 福利收益 Benefícios em natureza		226	69	187	239	302	332
1.2 自僱收入 Do trabalho por conta própria		534	109	355	582	652	972
1.3 僱主收入 Rendimentos dos proprietários		684	10	46	115	412	2 840
2. 資產收入 Rendimentos da propriedade		1 265	594	892	1 024	1 441	2 373
2.1 假設租金 Renda imputada		1 171	582	873	993	1 325	2 081
2.2 利息收入 Juros recebidos		27	2	12	5	24	93
2.3 投資紅利 Dividendos de investimentos		7	-	-	5	8	23
2.4 樓宇租金 Rendas de edifícios ou de imóveis		54	9	5	21	59	175
2.5 其他 Outros	澳門元	6	-	2	-	26	1
3. 金錢轉移收益 Transferências monetárias	MOP	3 339	1 108	1 826	2 737	4 002	7 023
3.1 社會保障基金援助金 Subsídios do FSS / IAS		110	239	129	95	39	49
3.2 退休金 Pensão		227	32	90	139	258	618
3.3 非住戶成員定期給予的援助金 Contribuições regulares de particulares não pertencentes ao agregado familiar		390	323	412	330	426	461
3.4 慈善機構發放的援助金 Contribuições e/ou subsídios de instituições de beneficência		6	7	7	7	2	9
3.5 學費/文教用品津貼 Subsídios de propinas e/ou subsídios para aquisição de material escolar		421	230	513	547	451	361
3.6 外地匯入款項 Remessas do exterior		152	63	43	140	149	365
3.7 獎學金 Bolsa de estudo		7	1	7	3	8	17
3.8 其他 Outras		2 025	212	626	1 476	2 669	5 144
4. 非金錢轉移收益 Receitas não monetárias		15	3	5	6	27	35

17：按每月收入五等分位、居住單位類別及住戶成員數目統計之每戶每月平均收入
 RECEITA MÉDIA MENSAL POR AGREGADO FAMILIAR SEGUNDO O QUINTIL DOS AGREGADOS FAMILIARES ORDENADOS PELA RECEITA MENSAL, POR TIPO DA U.A. E DIMENSÃO DO AGREGADO FAMILIAR

澳門元 MOP

居住單位類別及住戶成員數目 Tipo da U.A. e dimensão do agregado familiares		每戶每月 平均收入 Receita média mensal	每戶每月收入五等分位 Quintil dos agregados familiares ordenados pela receita mensal				
			最低五分位	第二五分位	第三五分位	第四五分位	最高五分位
			1° Quintil (20%)	2° Quintil (20%)	3° Quintil (20%)	4° Quintil (20%)	5° Quintil (20%)
1	2	3	4	5	6	7	
總數	Total	15 304	3 316	7 220	11 074	17 120	37 792
一名成員	1 pessoa	7 562	2 693	7 052	10 857	16 930	32 911
二名成員	2 pessoas	13 095	3 371	7 092	10 951	17 403	37 581
三名成員	3 pessoas	16 834	3 971	7 003	10 994	17 322	38 447
四名成員	4 pessoas	17 206	4 022	7 452	11 174	17 011	38 431
五名成員	5 pessoas	18 838	4 168	7 433	11 064	16 832	37 395
六名成員及以上	6 pessoas e mais	20 380	4 684	7 659	11 312	16 991	37 008
私人住宅	U.A. privada	16 990	3 339	7 240	11 125	17 157	38 109
一名成員	1 pessoa	8 605	2 821	7 072	10 923	16 996	32 954
二名成員	2 pessoas	14 463	3 447	7 104	11 031	17 376	38 121
三名成員	3 pessoas	18 656	4 023	7 009	11 052	17 320	38 864
四名成員	4 pessoas	19 008	3 950	7 502	11 251	16 987	38 692
五名成員	5 pessoas	21 120	3 980	7 548	11 083	17 072	37 740
六名成員及以上	6 pessoas e mais	22 353	4 448	7 645	11 249	17 292	36 939
經濟房屋	Habitação económica	9 693	3 431	7 248	10 940	16 966	29 983
一名成員	1 pessoa	4 535	2 753	6 973	10 253	14 132	30 065
二名成員	2 pessoas	8 597	3 340	7 080	10 645	17 684	27 351
三名成員	3 pessoas	10 592	3 911	7 142	10 793	17 338	30 942
四名成員	4 pessoas	10 918	4 306	7 483	11 042	17 082	28 616
五名成員	5 pessoas	10 932	4 387	7 382	10 932	16 125	28 501
六名成員及以上	6 pessoas e mais	14 649	-	7 238	11 698	16 230	38 673
社會房屋	Habitação social	5 158	3 007	6 779	10 640	14 997	-
一名成員	1 pessoa	1 843	1 569	7 193	-	-	-
二名成員	2 pessoas	3 422	3 032	6 719	-	-	-
三名成員	3 pessoas	4 973	3 868	5 830	11 007	-	-
四名成員	4 pessoas	6 742	3 794	6 822	10 313	20 369	-
五名成員	5 pessoas	8 291	4 231	6 821	11 512	13 915	-
六名成員及以上	6 pessoas e mais	9 095	4 901	8 228	10 563	14 018	-

18 : 按每月收入五等分位、居住單位類別及住戶成員結構統計之每戶每月平均收入

RECEITA MÉDIA MENSAL POR AGREGADO FAMILIAR SEGUNDO O QUINTIL DOS AGREGADOS ORDENADOS PELA RECEITA MENSAL, POR TIPO DA U.A. E COMPOSIÇÃO DO AGREGADO FAMILIAR

澳門元 MOP

居住單位類別及住戶成員結構 Tipo da U.A. e composição do agregado familiar		每戶每月 平均收入 Receita média mensal	每戶每月收入五等分位 Quintil dos agregados familiares ordenados pela receita mensal				
			最低五分位	第二五分位	第三五分位	第四五分位	最高五分位
			1° Quintil (20%)	2° Quintil (20%)	3° Quintil (20%)	4° Quintil (20%)	5° Quintil (20%)
1	2	3	4	5	6	7	
總數	Total	15 304	3 316	7 220	11 074	17 120	37 792
一名男戶主	Um homem	8 914	2 868	7 063	11 020	16 978	35 761
一名女戶主	Uma mulher	6 410	2 586	7 039	10 636	16 842	30 022
戶主及配偶	Rep. e cônjuge	15 288	3 333	7 070	10 947	17 375	39 260
戶主及一名子女	Rep. e 1 filho(a)	9 439	3 362	7 274	10 728	16 817	31 611
戶主及二名子女	Rep. e 2 filho(a)s	10 055	4 175	6 943	10 650	18 107	30 692
戶主及三名或以上子女	Rep. e 3 ou mais filho(a)s	12 250	4 807	7 091	11 217	15 720	30 821
戶主、配偶及一名子女	Rep., cônjuge e 1 filho(a)	19 219	3 921	6 991	11 085	17 276	39 575
戶主、配偶及二名子女	Rep., cônjuge e 2 filho(a)s	16 917	3 968	7 485	11 190	17 015	38 399
戶主、配偶及三名或以上子女	Rep., cônjuge e 3 ou mais filho(a)s	15 841	4 259	7 587	10 985	16 600	34 013
戶主、配偶、子女及其他	Rep., cônjuge, filhos e outros	22 893	4 171	7 379	11 216	16 989	38 530
戶主、配偶及其他	Rep., cônjuge e outros	20 111	3 928	6 800	10 507	18 159	43 161
戶主、子女及其他	Rep., filhos e outros	14 837	3 893	7 266	10 987	17 148	35 631
戶主及其他	Rep. e outros	13 791	3 507	7 115	11 261	17 459	35 936
私人住宅	U.A. privada	16 990	3 339	7 240	11 125	17 157	38 109
一名男戶主	Um homem	10 043	2 981	7 012	11 147	17 011	35 932
一名女戶主	Uma mulher	7 358	2 721	7 131	10 625	16 970	30 022
戶主及配偶	Rep. e cônjuge	16 853	3 433	7 065	10 900	17 318	39 752
戶主及一名子女	Rep. e 1 filho(a)	10 536	3 417	7 375	10 874	16 976	31 818
戶主及二名子女	Rep. e 2 filho(a)s	11 044	4 132	6 726	10 592	17 811	31 138
戶主及三名或以上子女	Rep. e 3 ou mais filho(a)s	13 166	4 794	7 178	11 235	16 193	30 821
戶主、配偶及一名子女	Rep., cônjuge e 1 filho(a)	21 290	4 014	7 055	11 151	17 322	40 148
戶主、配偶及二名子女	Rep., cônjuge e 2 filho(a)s	18 705	3 836	7 553	11 274	16 935	38 684
戶主、配偶及三名或以上子女	Rep., cônjuge e 3 ou mais filho(a)s	17 876	4 008	7 753	10 957	16 944	34 440
戶主、配偶、子女及其他	Rep., cônjuge, filhos e outros	24 441	4 227	7 440	11 232	17 176	38 526
戶主、配偶及其他	Rep., cônjuge e outros	21 213	4 004	6 906	10 457	18 265	43 478
戶主、子女及其他	Rep., filhos e outros	16 531	4 050	7 354	11 078	17 459	35 631
戶主及其他	Rep. e outros	14 597	3 579	7 061	11 404	17 409	36 005
經濟房屋	Habitação económica	9 693	3 431	7 248	10 940	16 966	29 983
一名男戶主	Um homem	5 218	2 801	7 188	9 943	14 751	30 065
一名女戶主	Uma mulher	3 832	2 718	6 483	10 740	13 727	-
戶主及配偶	Rep. e cônjuge	8 657	3 056	7 132	11 107	18 106	27 133
戶主及一名子女	Rep. e 1 filho(a)	8 190	3 664	6 452	10 183	15 981	28 868
戶主及二名子女	Rep. e 2 filho(a)s	9 269	4 408	7 653	10 557	20 017	28 452
戶主及三名或以上子女	Rep. e 3 ou mais filho(a)s	9 484	5 007	6 780	11 479	-	-
戶主、配偶及一名子女	Rep., cônjuge e 1 filho(a)	10 151	3 695	6 875	10 895	16 865	24 473
戶主、配偶及二名子女	Rep., cônjuge e 2 filho(a)s	10 737	4 333	7 490	10 990	17 453	28 191
戶主、配偶及三名或以上子女	Rep., cônjuge e 3 ou mais filho(a)s	11 496	4 244	7 444	11 101	15 809	28 146
戶主、配偶、子女及其他	Rep., cônjuge, filhos e outros	12 926	4 674	7 150	11 384	15 261	38 695
戶主、配偶及其他	Rep., cônjuge e outros	17 022	5 173	5 704	10 646	16 473	40 502
戶主、子女及其他	Rep., filhos e outros	10 493	3 575	7 242	10 459	17 070	-
戶主及其他	Rep. e outros	11 383	3 479	7 431	10 753	17 789	35 058
社會房屋	Habitação social	5 158	3 007	6 779	10 640	14 997	-
一名男戶主	Um homem	1 835	1 835	-	-	-	-
一名女戶主	Uma mulher	1 846	1 474	7 193	-	-	-
戶主及配偶	Rep. e cônjuge	3 297	3 076	6 040	-	-	-
戶主及一名子女	Rep. e 1 filho(a)	3 473	2 988	6 870	-	-	-
戶主及二名子女	Rep. e 2 filho(a)s	5 451	4 057	5 739	11 405	-	-
戶主及三名或以上子女	Rep. e 3 ou mais filho(a)s	8 116	4 760	6 665	9 300	14 018	-
戶主、配偶及一名子女	Rep., cônjuge e 1 filho(a)	4 969	4 082	6 148	10 224	-	-
戶主、配偶及二名子女	Rep., cônjuge e 2 filho(a)s	6 916	3 709	6 844	10 463	20 369	-
戶主、配偶及三名或以上子女	Rep., cônjuge e 3 ou mais filho(a)s	7 978	4 649	7 235	10 848	14 080	-
戶主、配偶、子女及其他	Rep., cônjuge, filhos e outros	7 446	2 838	7 324	9 921	-	-
戶主、配偶及其他	Rep., cônjuge e outros	2 644	2 644	-	-	-	-
戶主、子女及其他	Rep., filhos e outros	8 332	3 696	5 608	12 650	13 660	-
戶主及其他	Rep. e outros	3 456	3 093	6 960	-	-	-

Rep.: Representante do agregado familiar

19：按每月收入五等分位、居住單位類別及住戶成員經濟活動狀況統計之每戶每月平均收入
 RECEITA MÉDIA MENSAL POR AGREGADO FAMILIAR SEGUNDO O QUINTIL DOS AGREGADOS FAMILIARES ORDENADOS PELA RECEITA MENSAL, POR TIPO DA U.A. E CONDIÇÃO PERANTE A ACTIVIDADE ECONÓMICA DOS MEMBROS DO AGREGADO FAMILIAR

澳門元 MOP

居住單位類別及住戶成員經濟活動狀況 Tipo da U.A. e Condição perante a actividade económica dos pessoas do agregado familiar		每戶每月 平均收入 Receita média mensal	每戶每月收入五等分位 Quartil dos agregados familiares ordenados pela receita mensal				
			最低五分位 1º Quintil (20%)	第二五分位 2º Quintil (20%)	第三五分位 3º Quintil (20%)	第四五分位 4º Quintil (20%)	最高五分位 5º Quintil (20%)
			1	2	3	4	5
總數	Total	15 304	3 316	7 220	11 074	17 120	37 792
只有戶主或其配偶工作	Rep. ou cônjuge a trabalhar	12 147	3 699	7 138	11 019	16 862	34 256
只有戶主及其配偶工作	Rep. e cônjuge a trabalhar	20 474	4 586	7 522	11 119	17 019	39 438
戶主或其配偶及其他成員工作	Rep., ou cônjuge e outros a trabalhar	21 068	4 045	7 377	11 354	17 281	39 199
戶主及其配偶及其他成員工作	Rep., cônjuge e outros a trabalhar	28 005	-	7 897	11 213	17 619	40 208
只有其他成員工作	Outros pessoas a trabalhar	15 982	4 277	7 326	11 037	17 998	33 332
其他情況	Outras situações	5 550	2 759	6 987	10 620	16 767	29 018
私人住宅	U.A. privada	16 990	3 339	7 240	11 125	17 157	38 109
只有戶主或其配偶工作	Rep. ou cônjuge a trabalhar	13 441	3 722	7 192	11 054	16 957	34 565
只有戶主及其配偶工作	Rep. e cônjuge a trabalhar	22 284	4 661	7 517	11 180	17 059	39 860
戶主或其配偶及其他成員工作	Rep., ou cônjuge e outros a trabalhar	22 793	4 036	7 319	11 484	17 217	39 225
戶主及其配偶及其他成員工作	Rep., cônjuge e outros a trabalhar	29 965	-	8 120	11 220	17 653	40 436
只有其他成員工作	Outros pessoas a trabalhar	16 677	4 165	7 317	11 131	18 147	33 557
其他情況	Outras situações	6 164	2 812	7 031	10 715	16 640	29 028
經濟房屋	Habitação económica	9 693	3 431	7 248	10 940	16 966	29 983
只有戶主或其配偶工作	Rep. ou cônjuge a trabalhar	8 569	3 577	7 089	10 888	15 989	29 416
只有戶主及其配偶工作	Rep. e cônjuge a trabalhar	11 986	4 403	7 649	10 982	16 889	26 829
戶主或其配偶及其他成員工作	Rep., ou cônjuge e outros a trabalhar	12 772	3 888	7 574	11 000	18 253	38 463
戶主及其配偶及其他成員工作	Rep., cônjuge e outros a trabalhar	14 856	-	7 559	11 353	17 456	25 888
只有其他成員工作	Outros pessoas a trabalhar	12 931	4 910	7 177	10 500	17 532	30 175
其他情況	Outras situações	4 327	2 963	6 776	10 468	19 950	28 868
社會房屋	Habitação social	5 158	3 007	6 779	10 640	14 997	-
只有戶主或其配偶工作	Rep. ou cônjuge a trabalhar	5 454	3 820	6 615	10 930	-	-
只有戶主及其配偶工作	Rep. e cônjuge a trabalhar	7 754	4 582	6 929	9 814	14 080	-
戶主或其配偶及其他成員工作	Rep., ou cônjuge e outros a trabalhar	10 444	5 250	7 071	12 108	14 018	-
戶主及其配偶及其他成員工作	Rep., cônjuge e outros a trabalhar	10 504	-	-	10 504	-	-
只有其他成員工作	Outros pessoas a trabalhar	10 113	3 132	8 785	11 033	16 564	-
其他情況	Outras situações	3 035	2 261	6 775	9 214	-	-

Rep.: Representante do agregado familiar

20：按每月收入五等分位、居住單位類別及住戶成員數目統計之每戶每月收入中位數

MEDIANA DA RECEITA MENSAL POR AGREGADO FAMILIAR SEGUNDO O QUINTIL DOS AGREGADOS FAMILIARER ORDENADOS PELA RECEITA MENSAL, POR TIPO DA U.A. E DIMENSÃO DO AGREGADO FAMILIAR

澳門元 MOP

居住單位類別及住戶成員數目 Tipo da U.A. e dimensão do agregado familiar		每戶每月 收入中位數 Mediana da receita mensal	每戶每月收入五等分位 Quintil dos agregados familiares ordenados pela receita mensal				
			最低五分位	第二五分位	第三五分位	第四五分位	最高五分位
			1° Quintil (20%)	2° Quintil (20%)	3° Quintil (20%)	4° Quintil (20%)	5° Quintil (20%)
1	2	3	4	5	6	7	
總數	Total	11 046	3 423	7 209	11 047	16 696	31 606
一名成員	1 pessoa	4 761	2 524	6 907	10 615	16 322	28 915
二名成員	2 pessoas	8 496	3 335	7 014	10 884	17 352	31 471
三名成員	3 pessoas	11 966	4 254	7 008	10 971	17 114	32 728
四名成員	4 pessoas	12 776	4 398	7 580	11 199	16 575	31 482
五名成員	5 pessoas	13 589	4 543	7 261	11 089	16 332	31 952
六名成員及以上	6 pessoas e mais	14 559	4 339	7 600	11 346	16 821	30 473
私人住宅	U.A. privada	12 410	3 448	7 224	11 107	16 736	31 843
一名成員	1 pessoa	5 379	2 700	6 914	10 613	16 385	28 810
二名成員	2 pessoas	9 371	3 448	7 043	10 911	17 212	31 833
三名成員	3 pessoas	13 757	4 320	7 008	11 009	16 991	32 950
四名成員	4 pessoas	14 299	4 398	7 615	11 301	16 574	31 605
五名成員	5 pessoas	15 741	4 547	7 325	11 081	16 663	32 135
六名成員及以上	6 pessoas e mais	17 900	4 215	7 697	11 205	17 233	30 341
經濟房屋	Habitação económica	8 492	3 622	7 274	10 813	16 568	27 258
一名成員	1 pessoa	3 798	2 545	6 538	9 634	13 727	30 065
二名成員	2 pessoas	6 854	3 335	6 885	10 369	18 020	26 747
三名成員	3 pessoas	8 777	4 229	7 097	10 603	17 227	25 256
四名成員	4 pessoas	9 946	4 453	7 607	10 906	16 512	27 318
五名成員	5 pessoas	9 346	4 564	7 231	10 425	15 274	26 230
六名成員及以上	6 pessoas e mais	12 737	-	6 953	11 912	15 695	30 049
社會房屋	Habitação social	4 567	3 008	6 481	10 604	14 011	-
一名成員	1 pessoa	1 250	1 250	5 900	-	-	-
二名成員	2 pessoas	3 079	3 018	6 029	-	-	-
三名成員	3 pessoas	4 610	3 830	5 710	10 603	-	-
四名成員	4 pessoas	6 066	4 197	6 378	9 911	20 369	-
五名成員	5 pessoas	7 105	3 881	6 873	10 900	13 731	-
六名成員及以上	6 pessoas e mais	8 896	4 485	7 809	10 016	14 018	-

21: 按每月收入五分位、居住單位類別及住戶成員結構統計之每戶每月收入中位數

MEDIANA DA RECEITA MENSAL POR AGREGADO FAMILIAR SEGUNDO O QUINTIL DOS AGREGADOS FAMILIARES ORDENADOS PELA RECEITA MENSAL, POR TIPO DA U.A. E COMPOSIÇÃO DO AGREGADO FAMILIAR

澳門元 MOP

居住單位類別及住戶成員結構 Tipo da U.A. e composição do agregado familiar		每戶每月 收入中位數 Mediana da receita mensal	每戶每月收入五分位 Quintil dos agregados familiares ordenados pela receita mensal				
			最低五分位	第二五分位	第三五分位	第四五分位	最高五分位
			1º Quintil (20%)	2º Quintil (20%)	3º Quintil (20%)	4º Quintil (20%)	5º Quintil (20%)
1	2	3	4	5	6	7	
總數	Total	11 046	3 423	7 209	11 047	16 696	31 606
一名男戶主	Um homem	5 931	2 713	6 978	10 754	16 603	29 228
一名女戶主	Uma mulher	3 811	2 500	6 782	10 205	16 139	26 973
戶主及配偶	Rep. e cónjuge	9 581	3 297	6 965	10 758	17 059	32 787
戶主及一名子女	Rep. e 1 filho(a)	7 010	3 173	7 338	10 727	17 368	28 390
戶主及二名子女	Rep. e 2 filho(a)s	7 375	4 344	6 818	10 441	17 885	30 530
戶主及三名或以上子女	Rep. e 3 ou mais filho(a)s	9 510	5 023	6 976	11 188	14 789	27 721
戶主、配偶及一名子女	Rep., cónjuge e 1 filho(a)	13 887	4 253	7 032	11 080	16 933	33 415
戶主、配偶及二名子女	Rep., cónjuge e 2 filho(a)s	12 790	4 363	7 623	11 224	16 588	31 402
戶主、配偶及三名或以上子女	Rep., cónjuge e 3 ou mais filho(a)s	11 773	4 640	7 368	10 888	15 919	30 342
戶主、配偶、子女及其他	Rep., cónjuge, filhos e outros	17 017	4 212	7 318	11 224	16 356	31 584
戶主、配偶及其他	Rep., cónjuge e outros	12 937	4 688	6 639	10 012	17 791	37 777
戶主、子女及其他	Rep., filhos e outros	10 590	3 907	7 053	10 354	16 498	28 254
戶主及其他	Rep. e outros	10 111	3 566	7 044	11 361	17 141	29 285
私人住宅	U.A. privada	12 410	3 448	7 224	11 107	16 736	31 843
一名男戶主	Um homem	6 595	3 008	6 947	10 815	16 604	29 227
一名女戶主	Uma mulher	4 354	2 557	6 906	10 132	16 162	26 973
戶主及配偶	Rep. e cónjuge	10 820	3 345	6 995	10 734	17 052	33 299
戶主及一名子女	Rep. e 1 filho(a)	7 788	3 326	7 468	10 866	17 430	28 253
戶主及二名子女	Rep. e 2 filho(a)s	7 589	4 097	6 738	10 290	17 608	30 753
戶主及三名或以上子女	Rep. e 3 ou mais filho(a)s	9 746	4 920	7 049	11 206	15 743	27 721
戶主、配偶及一名子女	Rep., cónjuge e 1 filho(a)	15 683	4 466	7 174	11 115	16 883	34 595
戶主、配偶及二名子女	Rep., cónjuge e 2 filho(a)s	14 311	4 339	7 629	11 333	16 545	31 487
戶主、配偶及三名或以上子女	Rep., cónjuge e 3 ou mais filho(a)s	12 795	4 179	8 185	10 884	16 749	31 408
戶主、配偶、子女及其他	Rep., cónjuge, filhos e outros	20 063	4 264	7 314	11 185	16 506	31 440
戶主、配偶及其他	Rep., cónjuge e outros	16 515	4 596	6 761	9 955	17 864	37 836
戶主、子女及其他	Rep., filhos e outros	12 299	4 242	7 109	10 137	16 615	28 254
戶主及其他	Rep. e outros	11 055	3 685	6 992	11 479	17 062	29 265
經濟房屋	Habituação económica	8 492	3 622	7 274	10 813	16 568	27 258
一名男戶主	Um homem	4 778	2 666	7 272	9 222	14 751	30 065
一名女戶主	Uma mulher	3 000	2 543	6 123	10 651	13 727	-
戶主及配偶	Rep. e cónjuge	7 091	2 728	6 793	11 242	16 628	25 811
戶主及一名子女	Rep. e 1 filho(a)	5 647	3 694	5 953	9 563	14 905	28 868
戶主及二名子女	Rep. e 2 filho(a)s	7 658	4 788	7 627	10 183	19 303	26 195
戶主及三名或以上子女	Rep. e 3 ou mais filho(a)s	9 811	5 007	6 307	10 528	-	-
戶主、配偶及一名子女	Rep., cónjuge e 1 filho(a)	9 383	4 069	6 898	10 610	16 355	24 204
戶主、配偶及二名子女	Rep., cónjuge e 2 filho(a)s	9 710	4 472	7 668	10 929	17 233	26 511
戶主、配偶及三名或以上子女	Rep., cónjuge e 3 ou mais filho(a)s	9 921	4 577	7 048	10 540	14 782	25 711
戶主、配偶、子女及其他	Rep., cónjuge, filhos e outros	11 385	4 231	7 231	11 437	14 918	30 538
戶主、配偶及其他	Rep., cónjuge e outros	10 052	5 130	5 704	9 951	16 473	30 485
戶主、子女及其他	Rep., filhos e outros	9 659	3 217	6 937	10 261	16 633	-
戶主及其他	Rep. e outros	9 176	3 333	7 633	11 061	17 326	29 472
社會房屋	Habituação social	4 567	3 008	6 481	10 604	14 011	-
一名男戶主	Um homem	1 400	1 400	-	-	-	-
一名女戶主	Uma mulher	1 246	1 241	5 900	-	-	-
戶主及配偶	Rep. e cónjuge	3 099	2 860	6 040	-	-	-
戶主及一名子女	Rep. e 1 filho(a)	3 024	3 014	5 805	-	-	-
戶主及二名子女	Rep. e 2 filho(a)s	5 059	3 780	5 717	11 033	-	-
戶主及三名或以上子女	Rep. e 3 ou mais filho(a)s	5 921	4 236	6 003	9 300	14 018	-
戶主、配偶及一名子女	Rep., cónjuge e 1 filho(a)	4 322	3 892	5 697	10 224	-	-
戶主、配偶及二名子女	Rep., cónjuge e 2 filho(a)s	6 145	3 967	6 400	9 969	20 369	-
戶主、配偶及三名或以上子女	Rep., cónjuge e 3 ou mais filho(a)s	7 126	4 441	7 108	10 757	14 080	-
戶主、配偶、子女及其他	Rep., cónjuge, filhos e outros	7 439	2 838	6 405	9 090	-	-
戶主、配偶及其他	Rep., cónjuge e outros	388	388	-	-	-	-
戶主、子女及其他	Rep., filhos e outros	5 148	3 476	5 608	12 650	13 660	-
戶主及其他	Rep. e outros	3 291	3 243	6 960	-	-	-

Rep.: Representante do agregado familiar

22：按每月收入五等分位、居住單位類別及住戶成員經濟活動狀況統計之每戶每月收入中位數

MEDIANA DA RECEITA MENSAL POR AGREGADO FAMILIAR SEGUNDO O QUINTIL DOS AGREGADOS FAMILIARES ORDENADOS PELA RECEITA MENSAL, POR TIPO DA U.A. E CONDIÇÃO PERANTE A ACTIVIDADE ECONÓMICA DOS MEMBROS DO AGREGADO FAMILIAR

澳門元 MOP

居住單位類別及住戶成員經濟活動狀況 Tipo da U.A. e Condição perante a actividade económica dos membros do agregado familiar		每戶每月 收入中位數 Mediana da receita mensal	每戶每月收入五等分位 Quintil dos agregados familiares ordenados pela receita mensal				
			最低五分位 1° Quintil (20%)	第二五分位 2° Quintil (20%)	第三五分位 3° Quintil (20%)	第四五分位 4° Quintil (20%)	最高五分位 5° Quintil (20%)
			1	2	3	4	5
總數	Total	11 046	3 423	7 209	11 047	16 696	31 606
只有戶主或其配偶工作	Rep. ou cônjuge a trabalhar	9 121	3 969	7 075	10 971	16 472	29 403
只有戶主及其配偶工作	Rep. e cônjuge a trabalhar	15 093	4 810	7 653	11 090	16 473	32 881
戶主或其配偶及其他成員工作	Rep., ou cônjuge e outros a trabalhar	14 791	4 331	7 537	11 473	16 840	32 619
戶主及其配偶及其他成員工作	Rep., cônjuge e outros a trabalhar	22 898	-	7 291	11 220	17 677	34 064
只有其他成員工作	Outros pessoas a trabalhar	12 866	4 435	7 502	10 843	17 783	29 030
其他情況	Outras situações	3 998	2 616	6 938	10 045	16 338	27 649
私人住宅	U.A. privada	12 410	3 448	7 224	11 107	16 736	31 843
只有戶主或其配偶工作	Rep. ou cônjuge a trabalhar	10 304	4 002	7 131	11 005	16 552	30 051
只有戶主及其配偶工作	Rep. e cônjuge a trabalhar	16 390	4 887	7 699	11 252	16 494	33 312
戶主或其配偶及其他成員工作	Rep., ou cônjuge e outros a trabalhar	16 880	4 600	7 473	11 539	16 802	32 618
戶主及其配偶及其他成員工作	Rep., cônjuge e outros a trabalhar	25 016	-	7 700	11 225	17 697	34 456
只有其他成員工作	Outros pessoas a trabalhar	13 283	4 378	7 417	10 949	17 940	29 121
其他情況	Outras situações	4 611	2 710	6 959	10 124	16 053	27 325
經濟房屋	Habitação económica	8 492	3 622	7 274	10 813	16 568	27 258
只有戶主或其配偶工作	Rep. ou cônjuge a trabalhar	7 387	3 856	7 051	10 583	15 273	25 540
只有戶主及其配偶工作	Rep. e cônjuge a trabalhar	10 600	4 378	7 903	10 839	16 179	25 571
戶主或其配偶及其他成員工作	Rep., ou cônjuge e outros a trabalhar	10 460	3 333	7 539	11 315	18 347	31 298
戶主及其配偶及其他成員工作	Rep., cônjuge e outros a trabalhar	13 459	-	6 986	11 249	16 747	24 616
只有其他成員工作	Outros pessoas a trabalhar	10 363	4 921	6 925	9 816	16 521	27 872
其他情況	Outras situações	3 564	2 834	6 609	9 755	19 950	28 868
社會房屋	Habitação social	4 567	3 008	6 481	10 604	14 011	-
只有戶主或其配偶工作	Rep. ou cônjuge a trabalhar	5 021	3 898	6 162	10 841	-	-
只有戶主及其配偶工作	Rep. e cônjuge a trabalhar	7 050	4 400	6 742	9 482	14 080	-
戶主或其配偶及其他成員工作	Rep., ou cônjuge e outros a trabalhar	10 905	5 250	6 583	11 471	14 018	-
戶主及其配偶及其他成員工作	Rep., cônjuge e outros a trabalhar	9 929	-	-	9 929	-	-
只有其他成員工作	Outros pessoas a trabalhar	9 137	2 917	8 785	11 033	13 660	-
其他情況	Outras situações	2 177	1 788	5 804	9 148	-	-

Rep.: Representante do agregado familiar

白頁

Página vazia

Blank page

其他備索資料
INFORMAÇÕES DISPONÍVEIS

- QD1 : 按雙周開支組別、商品與服務分類及有收入成員數目統計之住戶雙周消費開支
Despesa quinzenal em consumo dos agregados familiares segundo os escalões de despesa quinzenal, por secções de bens e serviços e número de membros auferindo rendimentos
- QD2 : 按雙周開支組別、商品與服務分類及居住單位佔用形式統計之住戶雙周消費開支
Despesa quinzenal em consumo dos agregados familiares segundo os escalões de despesa quinzenal, por secções de bens e serviços e tipo de ocupação da U.A.
- QD3 : 按雙周開支組別、商品與服務分類及戶主學歷統計之住戶雙周消費開支
Despesa quinzenal em consumo dos agregados familiares segundo os escalões de despesa quinzenal, por secções de bens e serviços e habilitações académicas do representante do agregado familiar
- QD4 : 按雙周開支組別、商品與服務分類及戶主從事行業統計之住戶雙周消費開支
Despesa quinzenal em consumo dos agregados familiares segundo os escalões de despesa quinzenal, por secções de bens e serviços e ramo de actividade do representante do agregado familiar
- QD5 : 按雙周開支組別、商品與服務分類及戶主職業統計之住戶雙周消費開支
Despesa quinzenal em consumo dos agregados familiares segundo os escalões de despesa quinzenal, por secções de bens e serviços e profissão do representante do agregado familiar
- QD6 : 按雙周開支組別及每月收入組別之住戶雙周消費開支
Despesa quinzenal em consumo dos agregados familiares segundo os escalões de despesa quinzenal, por escalões de receita mensal do agregado familiar
- QD7 : 按每月收入十等分位、居住單位類別及住戶成員數目統計之每戶每月收入中位數
Mediana da receita mensal por agregado familiar segundo o decil dos agregados familiares ordenados pela receita mensal, por tipo da U.A. e dimensão do agregado familiar
- QD8 : 按每月收入十等分位、居住單位類別及住戶成員結構統計之每戶每月收入中位數
Mediana da receita mensal por agregado familiar segundo o decil dos agregados familiares ordenados pela receita mensal, por tipo da U.A. e composição do agregado familiar
- QD9 : 按每月收入十等分位、居住單位類別及住戶成員經濟活動狀況統計之每戶每月收入中位數
Mediana da receita mensal por agregado familiar segundo o decil dos agregados familiares ordenados pela receita mensal, por tipo da U.A. e condição perante a actividade económica dos membros do agregado familiar
- QD10 : 按每月可支配收入十等分位、居住單位類別及住戶成員數目統計之每戶每月可支配收入中位數
Mediana da receita disponível mensal por agregado familiar segundo o decil dos agregados familiares ordenados pela receita disponível mensal, por tipo da U.A. e dimensão do agregado familiar
- QD11 : 按每月可支配收入十等分位、居住單位類別及住戶成員結構統計之每戶每月可支配收入中位數
Mediana da receita disponível mensal por agregado familiar segundo o decil dos agregados familiares ordenados pela receita disponível mensal, por tipo da U.A. e composição do agregado familiar

- QD12 : 按每月可支配收入十等分位、居住單位類別及住戶成員經濟活動狀況統計之每戶每月可支配收入中位數
Mediana da receita disponível mensal por agregado familiar segundo o decil dos agregados familiares ordenados pela receita disponível mensal, por tipo da U.A. e condição perante a actividade económica dos membros do agregado familiar
- QD13 : 按雙周開支組別、商品與服務組別分類統計之住戶雙周非消費開支
Outras despesas quinzenais dos agregados familiares segundo os escalões de despesa quinzenal, por secções e grupos de bens e serviços
- QD14 : 按每月收入組別及收入來源統計之住戶每月非經常性收入
Receita irregular mensal dos agregados familiares segundo os escalões de receita mensal, por origem da receita