澳門特別行政區政府
統計暨普查局

澳門社經摘要

2006年5月 **五號刊**

2006年7月編制

整體社經概況

5月份旅客入境總數持續上升，但博彩總收益的升幅則有所放緩。對外貿易方面，貨物出口大幅上升，進口則持續增長，而貿易逆差有所回落。公共賬目方面，政府財政盈餘繼續增加。就業方面，受惠於博彩旅遊業的快速發展，就業人口大幅增加，而失業率進一步下跌。另一方面，5月份房地產市場交易宗數雖然較4月份稍爲回升，但仍較去年同月下跌超過五成。而綜合消費物價指數與上月或去年同月比較，均持續錄得升幅。

博彩及旅遊

2006年5月份的博彩總收益達44.2億元(澳門元，下同)，上升3.2%。首五個月的博彩總收益爲214.9億元，上升 13.8%。

5月份的旅客入境總數爲 1,707,155人次，增加 10.9%。其中來自中國大陸及香港特區旅客分別上升12.5%及 10.0%，而台灣地區旅客則下跌12.4% 。今年首五個月旅客入境總數 達8,825,487人次，上升17.8%。

建築與不動產

截至4月底的累積新動工樓宇單位有1,379個，而建築面積爲306,206平方米，分別增加87.6%及2.3倍；累積建成樓宇單位有832個，建築面積爲400,599平方米，兩者的升幅均非常顯著。房地產方面，2006年5月份樓宇單位買賣數目共1,993個，雖然較4月份增加403個，但較去年同月則下跌51.5%。首五個月的樓宇單位買賣數目共8,386個，下跌46.4%，反映房地產市場仍持續疲弱。

對外貿易

2006年5月份的總出口貨值爲18.4億元，上升42.7%；總進口貨值上升31.8%，達32.3億元。由於出口大幅上升，令5月份的貿易逆差回落至13.9億元。首五個月的總出口貨值爲82.5億元，上升39.3%，主要是佔總出口74.9%的**紡織品及成衣類**出口上升45.4%所致；而總進口貨值爲140.8億元，上升29.8%，升幅是由於**燃料及潤滑油**、**消費品**、**原料及半製成品**和**資本貨物**分別上升40.8%、32.6%、28.2%及21.8%所致。截至5月底的貿易逆差爲58.3億元。

消費物價指數

今年5月份的綜合消費物價指數爲108.16，上升6.33%。有關指數與上月比較上升0.56%，錄得升幅較顯著的包括通訊類、衣履類和住屋及燃料類。由於國際長途電話收費優惠結束，引致通訊類指數上升3.79%；隨著女裝衣服價格及住屋租金上調，衣履類和住屋及燃料類指數亦分別錄得1.89%及0.71%的升幅。另一方面，連場暴雨令蔬菜價格上漲，導致影響總指數較大的食物及非酒精飲品類指數上升0.45%。截至5月底的年變動率爲5.44%。

公共賬目

2006年5月份扣除“指定之賬目”之收入達23.7億元，增加35.2%，其中博彩稅總收入佔72.1%，達17.1億元，上升24.3%；而扣除“指定之賬目”之開支爲9.9億元，增加24.7%。截至5月底的財政盈餘爲59.6億元。

就業

2006年3至5月的就業人口達26.1萬人，上升12.9%；而失業率跌至3.8%，較上一期（2006年2至4月）下降0.1個百分點，但較2005年3至5月則下降0.3個百分點。截至5月底，外地勞工數目爲49,726人，較4月底增加951人。

貨幣

截至2006年4月底，狹義貨幣供應量（M1）及廣義貨幣供應量（M2）分別爲135.4億元及1,486.9億元。另外，本地私人部門貸款及墊款爲451.1億元，上升20.5%。外匯儲備達584.6億澳門元，上升31.5%。

* 如無特別說明，本分析所提及之變動率均是與去年同期作比較的。

澳門主要統計指標	單位	最新日期	最新		累積	
			數據	同期變動率(%)	數據	同期變動率(%)
一、本地生產總值						
當年價格估算	百萬澳門元	2006年第一季	25 135.89	24.1	25 135.89	24.1
實質增長率	%	2006年第一季	18.8	..	18.8	..
二、博彩及旅遊						
博彩總收益	百萬澳門元	2006年5月	4 422.69	3.2	21 486.60	13.8
旅客入境總數	人次	2006年5月	1 707 155	10.9	8 825 487	17.8
中國大陸	人次	2006年5月	980 710	12.5	4 948 539	18.2
香港特區	人次	2006年5月	486 552	10.0	2 705 667	20.8
台灣地區	人次	2006年5月	112 296	-12.4	567 863	-7.7
三、建築與不動產						
新動工樓宇建築面積	平方米	2006年4月	19 742	80.5	306 206	233.4
新動工樓宇單位	個	2006年4月	7	-91.6	1 379	87.6
建成樓宇建築面積	平方米	2006年4月	219 966	52 634.5	400 599	382.7
建成樓宇單位	個	2006年4月	478	11 850.0	832	1 469.8
樓宇單位買賣數目	個	2006年5月	1 993	-51.5	8 386	-46.4
四、對外貿易						
總出口	百萬澳門元	2006年5月	1 839.30	42.7	8 253.03	39.3
總進口	百萬澳門元	2006年5月	3 231.36	31.8	14 078.83	29.8
貿易餘額	百萬澳門元	2006年5月	- 1 392.06	..	- 5 825.80	..
五、消費物價指數						
(7/2004 至 6/2005 = 100)		2006年5月	108.16	6.3	..	5.4 [a]
六、公共賬目						
扣除“指定之賬目”之收入	百萬澳門元	2006年5月	2 368.48	35.2	10 393.12	23.4
博彩稅總收入	百萬澳門元	2006年5月	1 706.59	24.3	8 084.90	17.5
扣除“指定之賬目”之開支	百萬澳門元	2006年5月	991.06	24.7	4 437.47	7.7
結餘	百萬澳門元	2006年5月	1 377.41	..	5 955.65	..
			最新		上期	
			數據	同期變動率(%)	數據	同期變動率(%)
七、就業						
就業人口	萬人	2006年3月至2006年5月	26.1	12.9	25.7	11.6
失業率	%	2006年3月至2006年5月	3.8	-0.3 [b]	3.9	-0.2 [b]
外地勞工數目	人數	2006年5月	49 726	64.9	48 775	65.8
八、貨幣						
狹義貨幣供應量 (M1)	百萬澳門元	2006年4月	13 538.0	-1.4	12 870.7	-5.2
廣義貨幣供應量(M2)	百萬澳門元	2006年4月	148 687.4	17.4	144 806.4	18.2
本地私人部門貸款及墊款	百萬澳門元	2006年4月	45 111.2	20.5	44 013.1	20.1
外匯儲備	百萬澳門元	2006年4月	58 459.3	31.5	56 434.7	26.7

a 截至本月爲止的年變動率。

b 與去年同期比較的失業率的差異，正數表示增加，負數表示減少。

.. 不適用

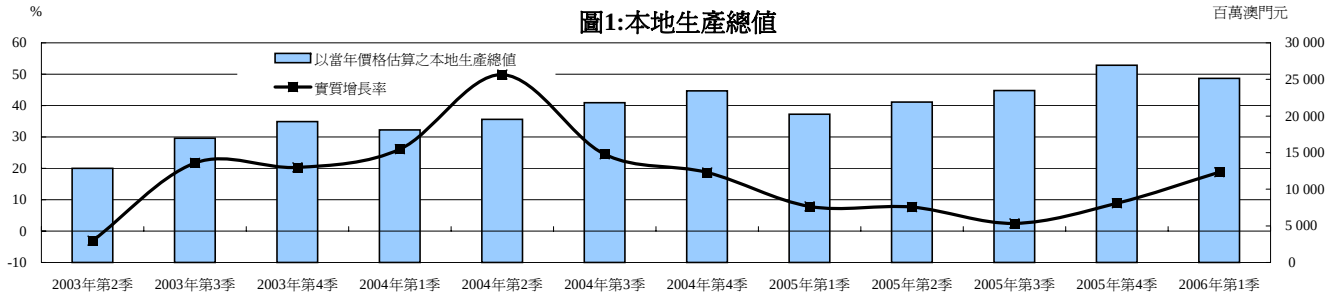
圖1:本地生產總值
%
百萬澳門元
以當年價格估算之本地生產總值
實質增長率
60
50
40
30
20
10
0
-10
30 000
25 000
20 000
15 000
10 000
5 000
0
2003年第2季
2003年第3季
2003年第4季
2004年第1季
2004年第2季
2004年第3季
2004年第4季
2005年第1季
2005年第2季
2005年第3季
2005年第4季
2006年第1季

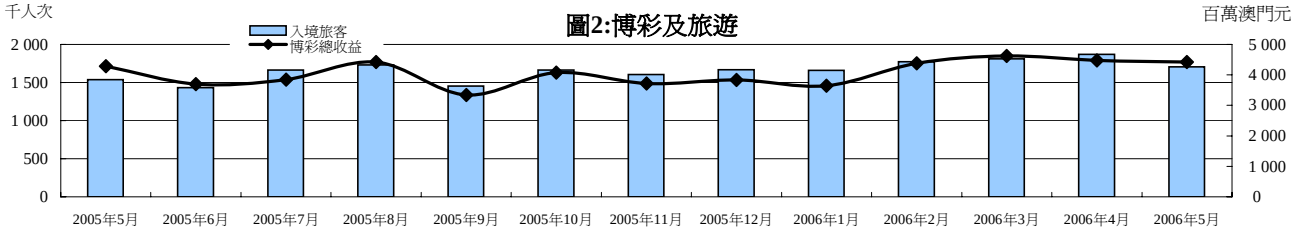
圖2:博彩及旅遊
千人次
百萬澳門元
入境旅客
博彩總收益
2 000
1 500
1 000
500
0
5 000
4 000
3 000
2 000
1 000
0
2005年5月
2005年6月
2005年7月
2005年8月
2005年9月
2005年10月
2005年11月
2005年12月
2006年1月
2006年2月
2006年3月
2006年4月
2006年5月

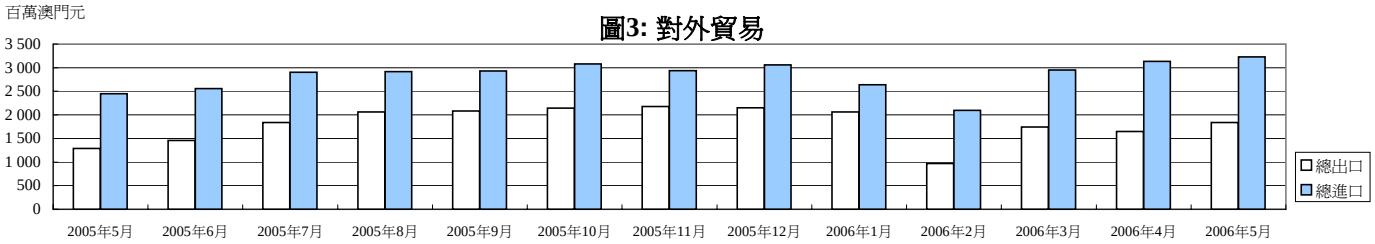
圖3: 對外貿易
百萬澳門元
3 500
3 000
2 500
2 000
1 500
1 000
500
0
總出口
總進口
2005年5月
2005年6月
2005年7月
2005年8月
2005年9月
2005年10月
2005年11月
2005年12月
2006年1月
2006年2月
2006年3月
2006年4月
2006年5月

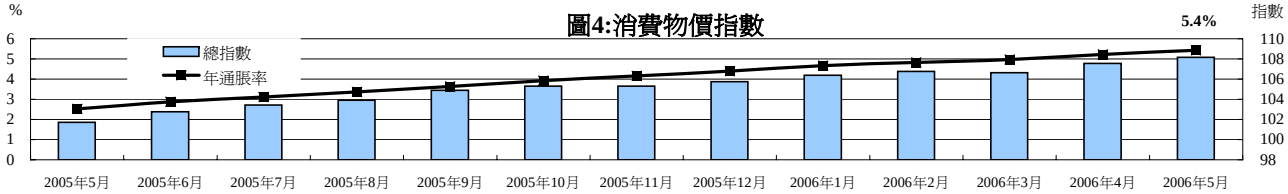
圖4:消費物價指數
%
指數
5.4%
總指數
年通脹率
6
5
4
3
2
1
0
110
108
106
104
102
100
98
2005年5月
2005年6月
2005年7月
2005年8月
2005年9月
2005年10月
2005年11月
2005年12月
2006年1月
2006年2月
2006年3月
2006年4月
2006年5月

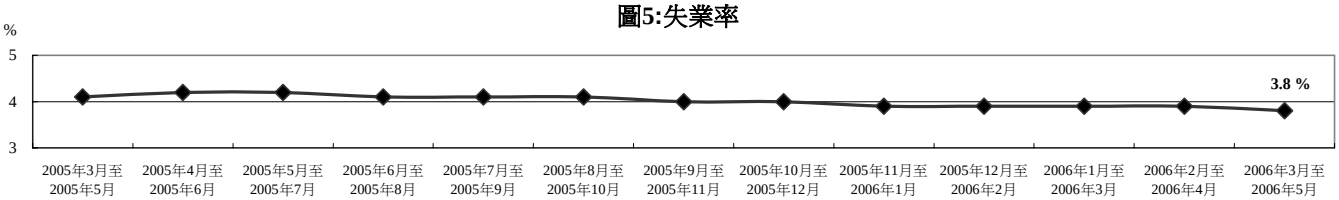
圖5:失業率
%
5
4
3
3.8 %
2005年3月至 2005年5月
2005年4月至 2005年6月
2005年5月至 2005年7月
2005年6月至 2005年8月
2005年7月至 2005年9月
2005年8月至 2005年10月
2005年9月至 2005年11月
2005年10月至 2005年12月
2005年11月至 2006年1月
2005年12月至 2006年2月
2006年1月至 2006年3月
2006年2月至 2006年4月
2006年3月至 2006年5月