統計暨普查局
DSEC
澳門特別行政區政府
統計暨普查局

零售業銷售額調查

2018年第2季

- 零售業銷售額為180.1億元，較首季修訂後的207.9億元下跌13.4%，按年則上升23.7%。上半年零售業銷售額為387.9億元，按年上升24.9%。
- 剔除價格因素後的銷貨量按季下跌14.2%，按年則上升21.3%。主要零售行業中以通訊設備、皮具、百貨商品和汽車的銷貨量錄得較大的按年升幅，上半年銷貨量按年增加22.4%。

主要指標

	當季	上半年	按年變動(%)	
			當季	上半年
銷售總額（百萬澳門元）	18 005	38 791	23.7	24.9
銷貨量指數	120.56	130.55	21.3	22.4

主要零售業銷售額

百萬澳門元

	當季	上半年	按年變動(%)	
			當季	上半年
鐘錶及珠寶	3 796	8 182	18.9	18.4
百貨商品	2 850	6 161	34.2	33.9
皮具	2 415	5 093	36.9	37.0
成人服裝	2 229	5 134	26.7	31.8
超級市場貨品	1 072	2 244	1.4	0.4
化妝品及衛生用品	717	1 568	8.0	11.9
汽車	581	1 219	24.7	34.8
通訊設備	512	1 413	65.3	97.1
藥房貨品	505	1 086	8.0	12.5
車用燃料	384	726	19.7	16.9

零售業銷售額

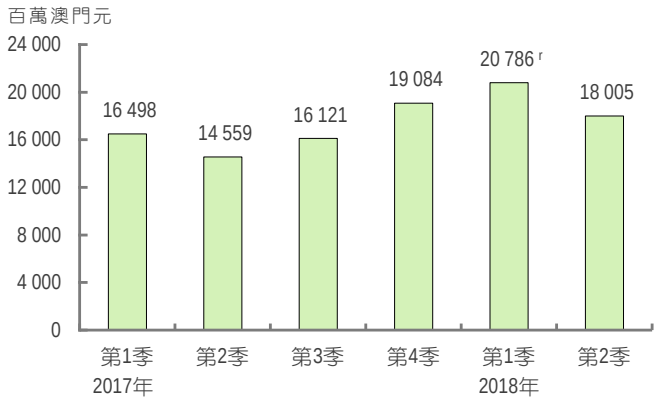

零售業銷售額結構

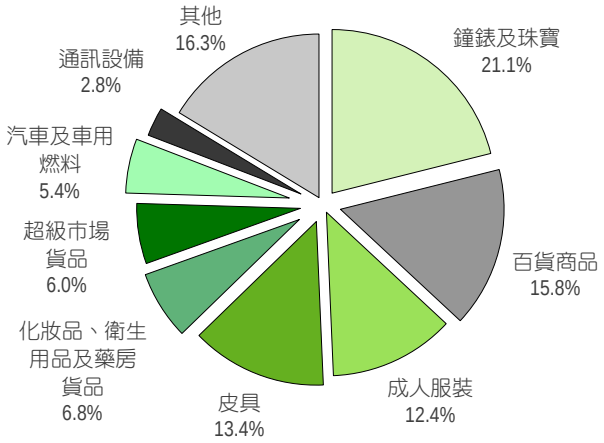

商戶對第3季銷售情況的同比預測

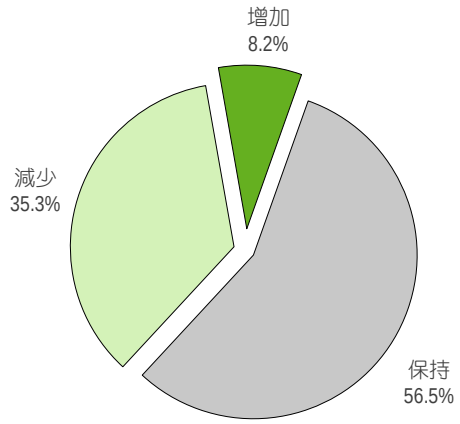

銷售量

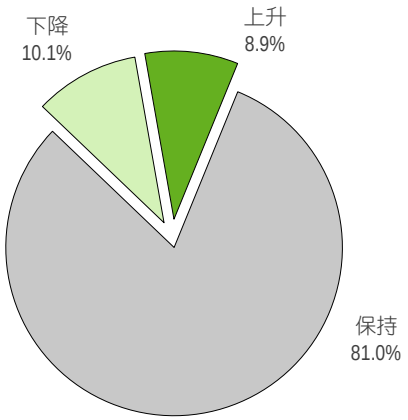

銷售價格

澳門宋玉生廣場411—417 號皇朝廣場17樓　電話：(853) 8399 5311　傳真：(853) 2830 7825　電郵：info@dsec.gov.mo
官方統計。倘刊登此等資料，須指出資料來源。

主要零售業銷貨量指數

04/2015 - 03/2016 = 100

	當季	上半年	按年變動(%)	
			當季	上半年
鐘錶及珠寶	112.84	121.62	18.1	16.3
百貨商品	126.94	138.09	29.3	29.4
皮具	189.19	199.68	36.3	33.7
成人服裝	122.64	143.12	19.7	25.1
超級市場貨品	95.89	100.72	-0.8	-1.3
化妝品及衛生用品	125.97	136.38	9.5	12.5
汽車	64.33	67.38	22.7	32.4
通訊設備	154.29	211.41	70.0	104.4
藥房貨品	104.72	113.11	6.7	11.6
車用燃料	114.32	110.08	8.5	8.9

與第2季比較商戶對第3季經營狀況的預測

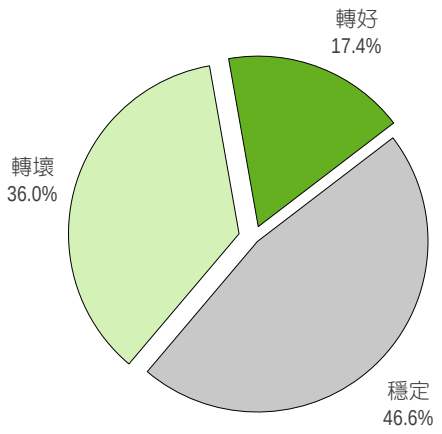

歷年第2季資料

	2014	2015	2016	2017
銷售總額（百萬澳門元）	16 352	14 493	13 532	14 559
銷貨量指數按年變動(%)	3.4	-8.5	-5.9	8.2

零售業銷貨量指數(04/2015-03/2016=100)

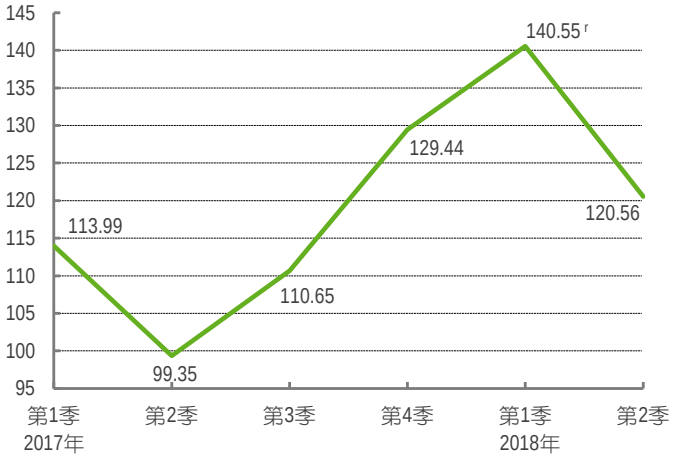

符號註釋：

r　修訂數字

詳細資料請瀏覽：

http://www.dsec.gov.mo/c/retail_sales.aspx