澳門特別行政區政府
統計暨普查局

澳門社經摘要

2019年5月/十號刊

如欲索取進一步資料，請聯絡
統計暨普查局文件暨資料傳播中心

澳門宋玉生廣場411- 417號皇朝廣場17樓
電話：8399 5311
圖文傳真：2830 7825

電子郵件：info@dsec.gov.mo
網頁：www.dsec.gov.mo

官方統計

倘刊登此等統計資料，須指出資料來源

每月月初及月中出版。下兩期的出版日期 ：

2019年06月第十一號刊	2019/08/05
2019年06月第十二號刊	2019/08/20

資料來自統計暨普查局及其他部門，有關指標的概念請參閱相關刊物。

目錄

頁

主要指標

一 本地生產總值 ····· 1
二 博彩及旅遊 ····· 1
三 私人建築與不動產 ····· 1
四 對外商品貿易 ····· 2
五 綜合消費物價指數 ····· 2
六 水、電力及燃料消耗量 ····· 2
七 公共帳目 ····· 2
八 勞動力 ····· 3
九 貨幣 ····· 3
十 運輸及通訊 ····· 3

統計圖

1 本地生產總值 ····· 4
2 博彩及旅遊 ····· 4
3 對外商品貿易 — 總出口 ····· 4
4 對外商品貿易 — 總進口 ····· 4
5 樓宇單位及停車位買賣數目及價值 ····· 5
6 公共帳目結餘 ····· 5
7 綜合消費物價指數 ····· 5
8 失業率 ····· 5

澳門社經摘要

2019年5月 / 十號刊

統計暨普查局

主要指標	單位	參考期	當期		年初至當期累計	
			數值	按年變動	數值	按年變動
一、本地生產總值						
當年價格	百萬澳門元	2019年第1季	108 304	-0.1 %	108 304	-0.1 %
實質增長率	%	2019年第1季	-3.2	..	-3.2	..
二、博彩及旅遊						
博彩毛收入	百萬澳門元	2019年5月	26 017.55	1.8 %	126 048.18	-1.6 %
幸運博彩	百萬澳門元	2019年5月	25 951.61	1.8 %	125 690.98	-1.6 %
其他博彩	百萬澳門元	2019年5月	65.94	-14.4 %	357.20	-13.1 %
入境旅客	千人次	2019年5月	3 396.8	25.6 %	17 188.8	21.0 %
中國內地	千人次	2019年5月	2 425.7	30.4 %	12 213.9	22.7 %
個人遊	千人次	2019年5月	1 109.1	29.9 %	5 911.3	18.9 %
香港特區	千人次	2019年5月	581.8	20.1 %	3 071.8	22.9 %
台灣地區	千人次	2019年5月	87.8	4.4 %	441.5	2.2 %
韓國	千人次	2019年5月	65.8	1.2 %	389.4	6.3 %
日本	千人次	2019年5月	33.8	13.0 %	149.9	12.5 %
參團旅客	千人次	2019年5月	826.9	16.4 %	4 122.3	14.7 %
客房	千間	2019年5月	38.7	2.6 %	..	..
酒店住客	千人次	2019年5月	1 158.2	-1.7 %	5 821.0	1.9 %
酒店入住率	%	2019年5月	90.1	1.1 百分點	91.4	1.4 百分點
酒店住客平均留宿時間	晚	2019年5月	1.4	-0.1 晚	1.5	-
旅客總消費	百萬澳門元	2019年第1季	16 928	3.1 %	16 928	3.1 %
三、私人建築與不動產						
獲發動工批示(新動工)樓宇總面積	平方米	2019年5月	114 813	72.3 %	301 340	5.5 %
獲發動工批示(新動工)樓宇單位	個	2019年5月	18	-97.3 %	94	-90.9 %
獲發使用准照(建成)樓宇總面積	平方米	2019年5月	3 351	-51.9 %	10 904	-97.5 %
獲發使用准照(建成)樓宇單位	個	2019年5月	52	-8.8 %	96	-80.7 %
樓宇單位及停車位買賣數目	個	2019年5月	1 360	2.9 %	4 386	-46.5 %
樓宇單位及停車位買賣價值	百萬澳門元	2019年5月	7 531	-10.0 %	24 420	-50.6 %

主要指標	單位	參考期	當期		年初至當期累計	
			數值	按年變動	數值	按年變動
四、對外商品貿易						
總出口	百萬澳門元	2019年5月	908.0	-15.5 %	5 497.9	7.0 %
本地產品出口	百萬澳門元	2019年5月	121.8	-14.5 %	559.1	-17.3 %
再出口	百萬澳門元	2019年5月	786.2	-15.7 %	4 938.8	10.7 %
總進口	百萬澳門元	2019年5月	7 260.8	3.5 %	35 827.3	-0.4 %
消費品	百萬澳門元	2019年5月	5 047.3	11.2 %	24 973.5	7.6 %
原料及半製成品	百萬澳門元	2019年5月	707.1	9.6 %	3 105.5	-11.8 %
燃料及潤滑油	百萬澳門元	2019年5月	636.4	-3.4 %	2 792.6	1.3 %
資本貨物	百萬澳門元	2019年5月	869.9	-25.6 %	4 955.7	-23.7 %
貿易差額	百萬澳門元	2019年5月	- 6 352.8	-7.0 %	- 30 329.4	1.7 %
五、綜合消費物價指數						
(10/2013至9/2014=100)	指數	2019年5月	115.46	2.7 %	..	3.1 % [a]
食物及非酒精飲品類	指數	2019年5月	116.96	3.0 %	..	2.9 % [a]
住屋及燃料類	指數	2019年5月	114.39	2.3 %	..	2.4 % [a]
六、水、電力及燃料消耗量						
水	千立方米	2019年5月	7 448	3.5 %	36 616	3.4 %
電力	百萬千瓦小時	2019年5月	505	-7.1 %	2 113	3.2 %
汽油	千公升	2019年5月	9 620	0# %	44 508	3.1 %
石油氣	公噸	2019年5月	3 463	2.7 %	18 688	-2.7 %
七、公共帳目						
總收入	百萬澳門元	2019年5月	9 824.03	-11.0 %	55 375.45	2.7 %
幸運博彩收入	百萬澳門元	2019年5月	8 938.62	-8.3 %	48 362.99	1.8 %
總開支	百萬澳門元	2019年5月	7 000.47	33.3 %	23 447.67	-8.3 %
結餘	百萬澳門元	2019年5月	2 823.55	..	31 927.79	..

主要指標	單位	參考期	當期		上期	
			數值	按年變動	數值	按年變動
八、勞動力						
主要行業就業人數						
建築業	'000	2019年第1季	31.1	8.2 %	31.5	10.1 %
批發及零售業	'000	2019年第1季	41.0	-5.9 %	43.3	-0.7 %
酒店及飲食業	'000	2019年第1季	56.4	0.6 %	55.6	2.6 %
博彩及博彩中介業	'000	2019年第1季	84.0	1.2 %	83.6	5.1 %
失業率	%	2019年3月至2019年5月	1.7	-0.1 百分點	1.7	-0.2 百分點
月工作收入中位數	澳門元	2019年第1季	17 000	6.3 %	16 000	3.2 %
本地居民失業率	%	2019年第1季	2.3	-0.3 百分點	2.4	-0.1 百分點
就業居民月工作收入中位數	澳門元	2019年第1季	20 000	-	20 000	5.3 %
就業人口	'000	2019年3月至2019年5月	387.2	1.1 %	385.3	1.0 %
勞動力參與率	%	2019年3月至2019年5月	70.4	-0.4 百分點	70.0	-0.5 百分點
期末外地僱員	數目	2019年5月	189 414	4.2 %	190 136	5.1 %
九、貨幣						
狹義貨幣供應量 (M1)	百萬澳門元	2019年5月	87 128.0	7.1 %	83 159.1	7.0 %
廣義貨幣供應量 (M2)	百萬澳門元	2019年5月	671 192.6	10.0 %	665 051.6	8.9 %
本地私人部門貸款及墊款	百萬澳門元	2019年5月	501 937.1	6.9 %	507 835.0	8.8 %
居民總存款	百萬澳門元	2019年5月	654 842.3	10.1 %	648 450.4	9.0 %
外匯儲備	百萬澳門元	2019年5月	164 330.3	7.2 %	164 717.9	7.5 %
十、運輸及通訊						
註冊機動車	架	2019年5月	238 010	0.1 %	238 289	-0.1 %
汽車	架	2019年5月	115 143	0.9 %	115 082	0.8 %
工業機器車	架	2019年5月	271	-33.7 %	291	-28.9 %
電單車	架	2019年5月	122 596	-0.5 %	122 916	-0.8 %
流動電話用戶及儲值咭	數目	2019年5月	2 131 748	-10.2 %	2 144 662	-9.3 %
互聯網用戶	數目	2019年5月	559 434	6.9 %	556 443	6.3 %

a 截至當期為止的年變動率

.. 不適用

- 絕對數值為零

0# 數字少於採用單位半數

註：1.“獲發動工批示”是指於參考期間獲發建築、擴建及上蓋工程類別動工批示的項目；2017年7月前稱為“新動工”。

2.“獲發使用准照”是指於參考期間獲發使用准照（俗稱“入伙紙”）的項目；2017年7月前稱為“建成”。

圖1:本地生產總值

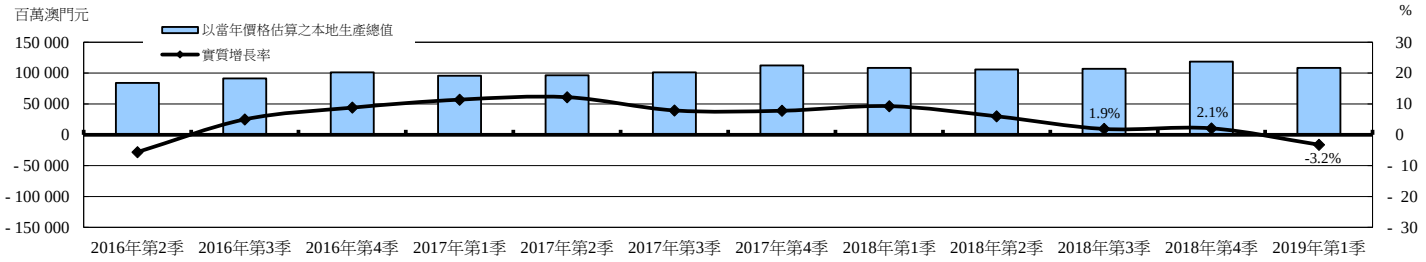

圖2:博彩及旅遊

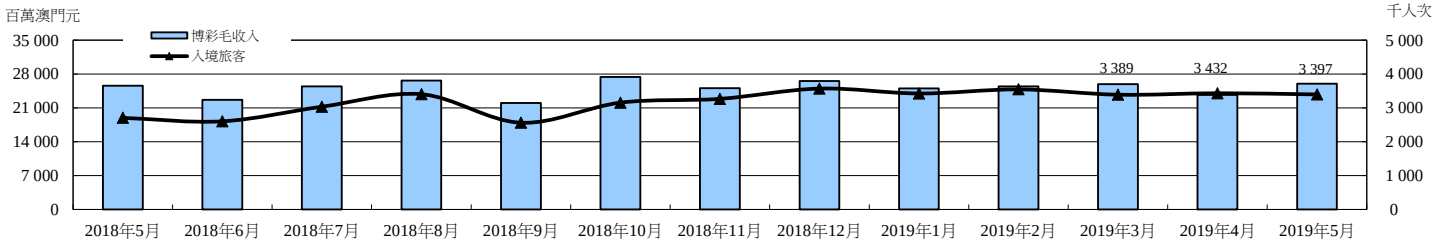

圖3: 對外商品貿易-總出口

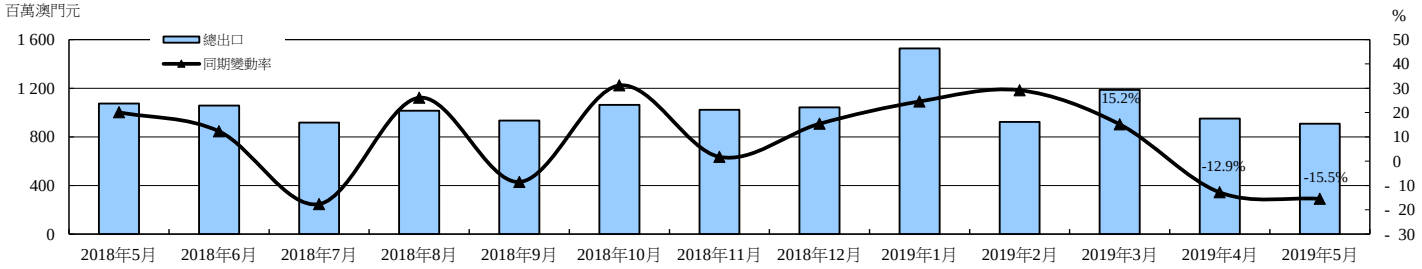

圖4: 對外商品貿易-總進口

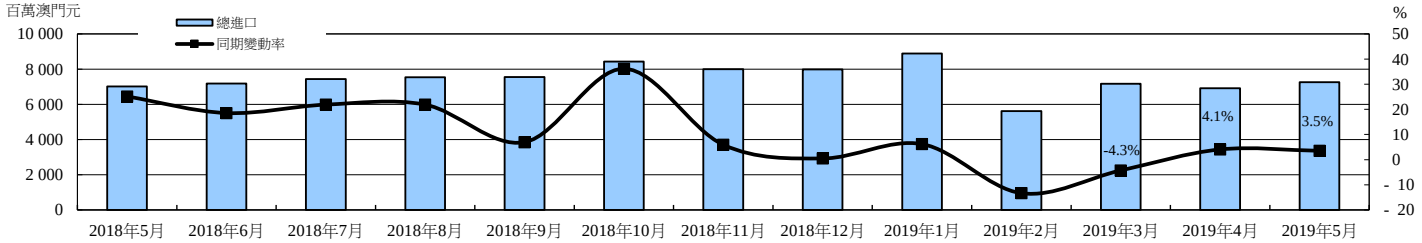

圖5: 樓宇單位及停車位買賣數目及價值

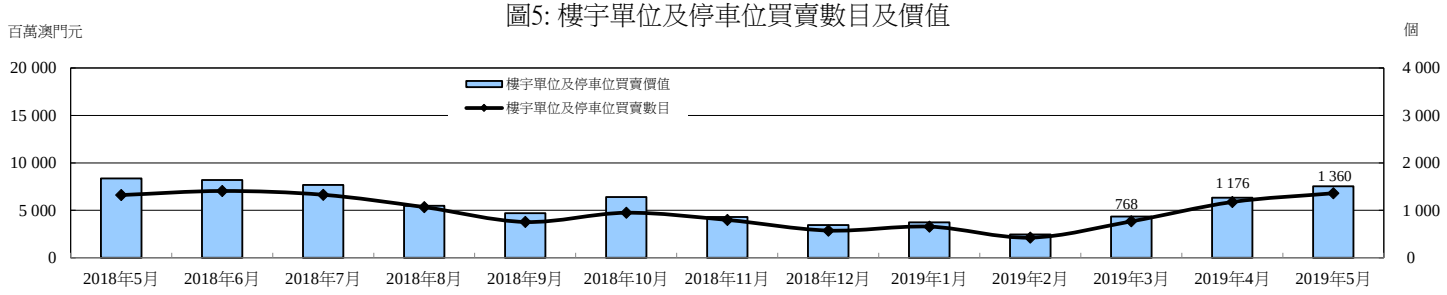

圖6: 公共帳目結餘

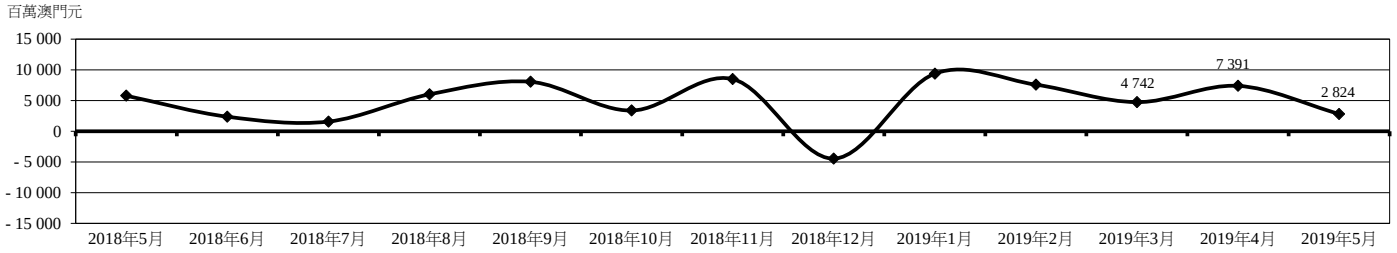

圖7:綜合消費物價指數

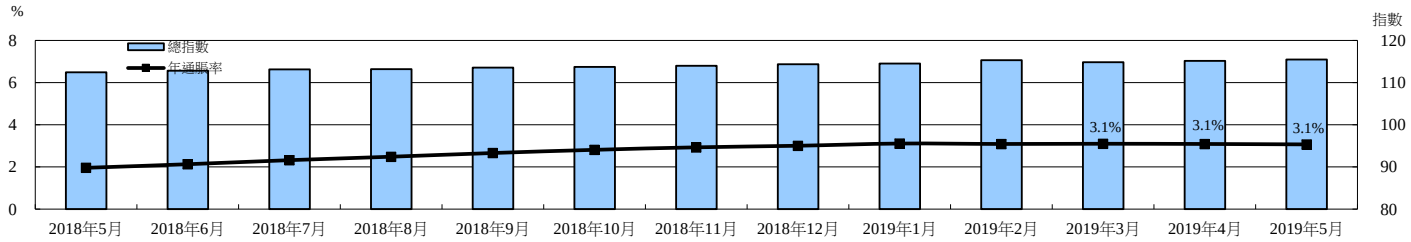
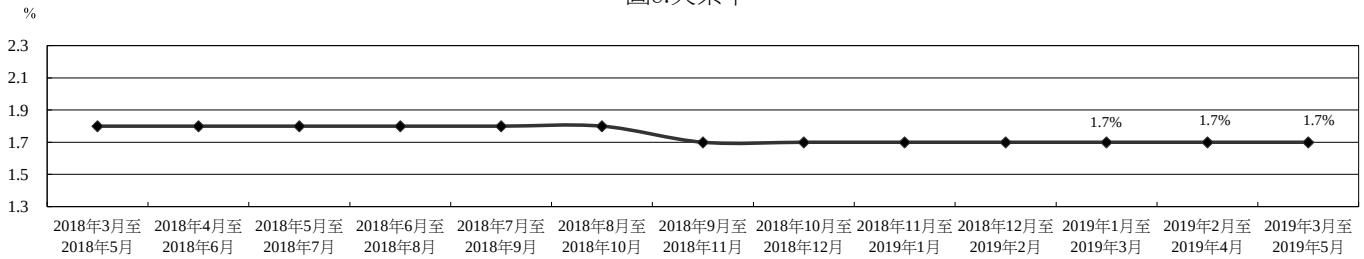
圖8:失業率