澳門特別行政區政府
統計暨普查局

澳門社經摘要

2007年1月 **一號刊**

2007 年 3 月編制

整體社經概況

2007年1月份的旅客數目明顯增加，而博彩總收益亦持續大幅飆升。對外貿易方面，貨物進口大幅上升，出口持續下跌，而貿易逆差較2006年12月有所回落。就業方面，由於博彩旅遊業的持續快速發展，就業人口繼續增加，而失業率則進一步下跌。另一方面，1月份房地產市場交易宗數較2006年12月份有所增加，而較2006年同月則增加逾一倍。今年首月的綜合消費物價指數雖較2006年12月下跌，但較2006年同月則錄得較大升幅。

博彩及旅遊

2007年1月份的博彩總收益達60.6億元（澳門元，下同），大幅飆升69.1%。

1月份的旅客入境總數達2,038,768人次，大幅上升22.7%；其中中國大陸、香港特區及台灣地區旅客分別增加24.6%、14.2%及12.3%。

建築與不動產

2006年全年的累積新動工樓宇單位有4,756個，建築面積爲1,054,289平方米，分別減少3.9%和50.6%；而累積建成樓宇單位有3,026個，建築面積爲1,276,321平方米，分別增加1.4及2.3倍。房地產方面，2007年1月份的樓宇單位買賣數目爲3,436個，較2006年12月份增加477個，而較2006年同月則增加1.1倍。

對外貿易

2007年1月份的總出口貨值爲17.0億元，下跌17.6%，主要是佔總出口63.9%的**紡織品及成衣類**出口下跌36.2%所致；總進口貨值爲32.5億元，上升23.8%，升幅是由於**資本貨物**、**原料及半製成品**、**消費品**和**燃料及潤滑油**的貨值分別上升37.6%、24.2%、19.0%及18.0%所致。1月份的貿易逆差爲15.5億元。

消費物價指數

2007年1月份的綜合消費物價指數爲110.44，上升3.83%。有關指數與2006年12月比較下跌0.15%；跌幅較顯著的大類爲通訊類、康樂及文化類、衣履類和交通類，分別下跌3.72%、1.09%、0.73%和0.72%，主要是2007年流動電話豁免繳納牌費、外遊團費於聖誕節假期後回落，男女服裝減價促銷，以及汽油價格下調所致。此外，儘管住屋租金上升，但整體電費因燃油調整費提供折扣而下調，導致住屋及燃料類的價格指數下跌0.66%。另一方面，由於外出用膳收費調高、蛋類售價大幅上漲，再加上魚及其他海產、水果和家居用紡織品的價格上升，導致食物及非酒精飲品類和家居設備及用品類的價格指數分別上升0.97%和0.52%。截至本年度1月底的年變動率爲4.98%。

公共賬目

2007年1月份政府總收入爲28.9億元，增加50.5%，其中博彩稅總收入佔83.9%，達24.2億元，上升53.6%；而政府總開支爲9.3億元，減少23.7%。截至本年度1月底的財政盈餘爲19.5億元。

就業

2006年11月至2007年1月的就業人口達28.1萬人，上升12.5%；失業率爲3.4%，較上一期（2006年10至12月）下降0.1個百分點，而較2005年11月至2006年1月則下降0.5個百分點。截至本年度1月底，外地僱員數目爲66,769人，較2006年12月底增加2,096人。

貨幣

截至2006年12月底，狹義貨幣供應量（M1）及廣義貨幣供應量（M2）分別爲182.6億元及1,689.1億元。另外，本地私人部門貸款及墊款爲488.3億元，上升14.9%。外匯儲備達731.1億元，上升36.8%。

* 如無特別說明，本分析所提及之變動率均是與去年同期作比較的。

澳門主要統計指標	單位	最新日期	最新		累積	
			數據	同期變動率(%)	數據	同期變動率(%)
一、本地生產總值						
當年價格估算	百萬澳門元	2006年第三季	27 453.68	17.1	79 437.80	21.2
實質增長率	%	2006年第三季	11.4	..	15.4	..
二、博彩及旅遊						
博彩總收益	百萬澳門元	2007年1月	6 062.03	69.1	6 062.03	69.1
旅客入境總數	人次	2007年1月	2 038 768	22.7	2 038 768	22.7
中國大陸	人次	2007年1月	1 155 770	24.6	1 155 770	24.6
香港特區	人次	2007年1月	604 303	14.2	604 303	14.2
台灣地區	人次	2007年1月	104 751	12.3	104 751	12.3
三、建築與不動產						
新動工樓宇建築面積	平方米	2006年12月	71 943	293.0	1 054 289	-50.6
新動工樓宇單位	個	2006年12月	906	824.5	4 756	-3.9
建成樓宇建築面積	平方米	2006年12月	30 367	-80.7	1 276 321	226.0
建成樓宇單位	個	2006年12月	10	-97.2	3 026	137.0
樓宇單位買賣數目	個	2007年1月	3 436	114.2	3 436	114.2
四、對外貿易						
總出口	百萬澳門元	2007年1月	1 697.93	-17.6	1 697.93	-17.6
總進口	百萬澳門元	2007年1月	3 248.32	23.8	3 248.32	23.8
貿易餘額	百萬澳門元	2007年1月	- 1 550.39	..	- 1 550.39	..
五、消費物價指數						
(7/2004 至 6/2005 = 100)		2007年1月	110.44	3.8	..	5.0 [a]
六、公共賬目						
總收入	百萬澳門元	2007年1月	2 888.06	50.5	2 888.06	50.5
博彩稅總收入	百萬澳門元	2007年1月	2 423.59	53.6	2 423.59	53.6
總開支	百萬澳門元	2007年1月	934.52	-23.7	934.52	-23.7
結餘	百萬澳門元	2007年1月	1 953.54	..	1 953.54	..
			最新		上期	
			數據	同期變動率(%)	數據	同期變動率(%)
七、就業						
就業人口	萬人	2006年11月至2007年1月	28.1	12.5	27.6	11.0
失業率	%	2006年11月至2007年1月	3.4	-0.5 [b]	3.5	-0.5 [b]
外地僱員	人數	2007年1月	66 769	57.1	64 673	64.1
八、貨幣						
狹義貨幣供應量 (M1)	百萬澳門元	2006年12月	18 255.2	42.7	16 654.2	32.8
廣義貨幣供應量(M2)	百萬澳門元	2006年12月	168 911.9	24.5	163 730.7	23.1
本地私人部門貸款及墊款	百萬澳門元	2006年12月	48 825.2	14.9	48 238.3	14.7
外匯儲備	百萬澳門元	2006年12月	73 110.7	36.8	70 727.0	36.0

a 截至本月爲止的年變動率。

b 與去年同期比較的失業率的差異，正數表示增加，負數表示減少。

.. 不適用

圖1:本地生產總值

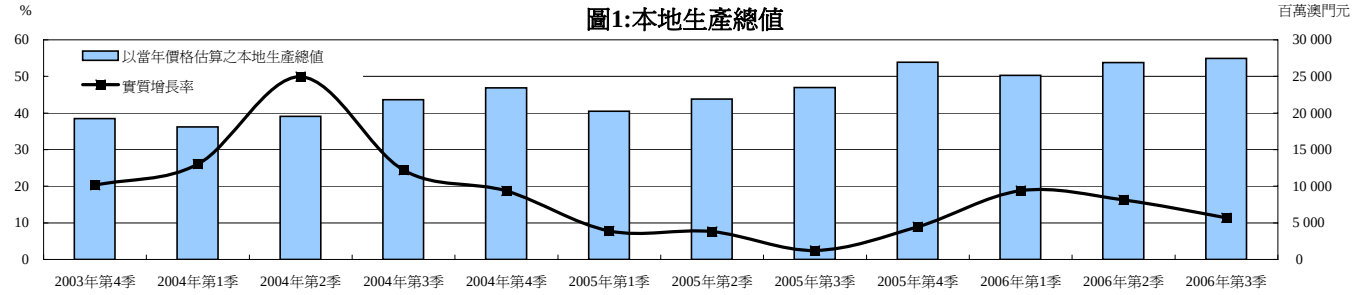

圖2:博彩及旅遊

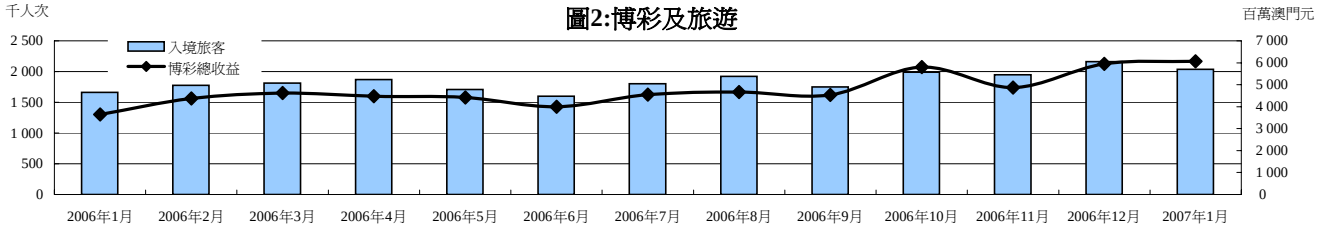

圖3: 對外貿易

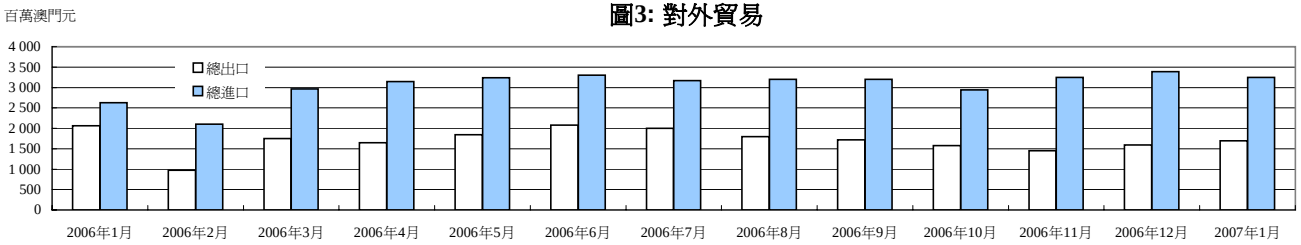

圖4:消費物價指數

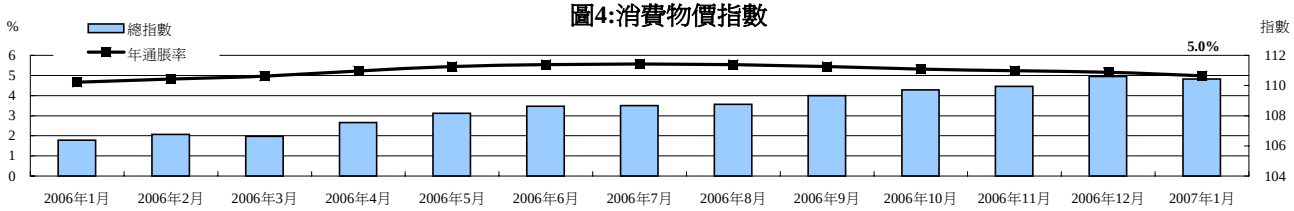
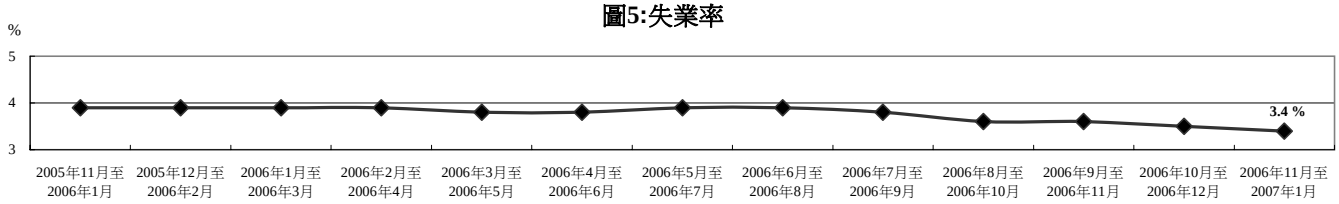
圖5:失業率