

對外商品貿易統計

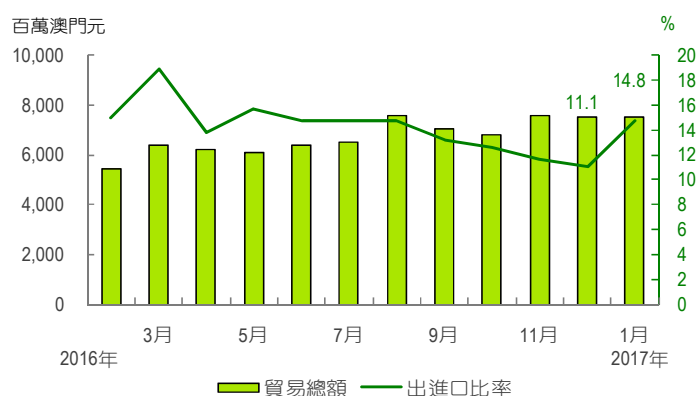
2017年1月

- 貨物出口總值 9.7 億元，按年微跌 0.4%；其中再出口(8.0 億元) 下跌 3.9%，而本地產品出口(1.7 億元)則上升 19.7%。
- 貨物進口總值 65.6 億元，按年下跌 2.9%。
- 對外商品貿易總額為 75.3 億元，按年下跌 2.6%；貿易逆差為 55.9 億元。
- 出口至中國內地貨值(1.1 億元)按年下跌 19.8%，其中泛珠三角九省(9,968 萬元)減少 24.1%。按貨物來源地統計，來自中國內地(8.6 億元)按年下跌 11.1%，當中泛珠三角九省(8.2 億元)亦下跌 7.9%。

主要指標

	當月	去年同月	按年變動 (%)
出口 (百萬澳門元)	971.1	975.4	-0.4
本地產品出口	169.4	141.6	19.7
再出口	801.6	833.9	-3.9
進口	6,557.7	6,756.1	-2.9
貿易總額	7,528.7	7,731.5	-2.6
貿易差額	-5,586.6	-5,780.7	3.4

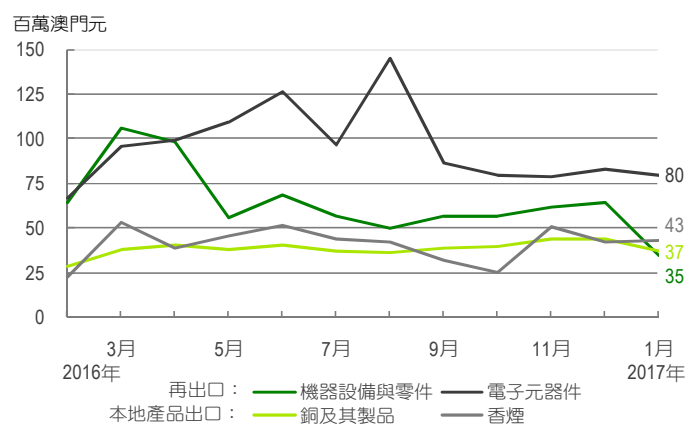
貿易總額及出進口比率



主要出口貨物

	當月	去年同月	按年變動 (%)
紡織品及成衣 (百萬澳門元)	43.9	72.4	-39.3
非針織或非鉤織成衣	26.0	50.5	-48.5
針織或鉤織成衣	15.3	17.2	-11.1
非紡織品	927.1	903.0	2.7
鑽石及鑽石首飾	145.9	83.6	74.6
手錶	96.4	117.6	-18.0
電子元器件	80.2	85.4	-6.1
香煙及酒	60.4	51.4	17.5

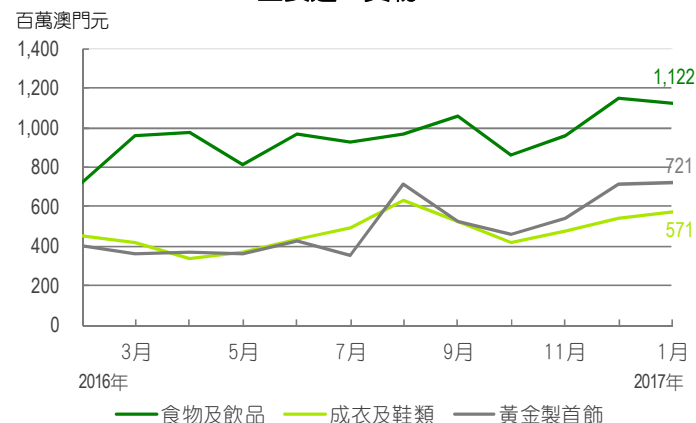
主要出口貨物



主要進口貨物

	當月	去年同月	按年變動 (%)
食物及飲品 (百萬澳門元)	1,121.7	1,131.6	-0.9
黃金製首飾	720.7	540.1	33.4
手提電話	662.8	692.2	-4.3
成衣及鞋類	571.4	614.8	-7.1
手錶	457.3	359.5	27.2
燃料及潤滑油	423.2	433.4	-2.4
美容化妝及護膚品	274.4	261.1	5.1
手袋及銀包	272.2	228.2	19.3
建築材料	126.6	209.8	-39.6

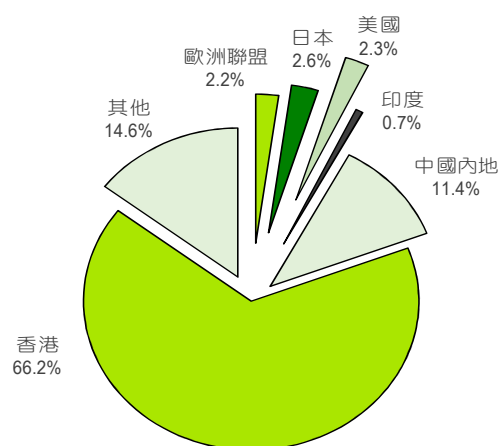
主要進口貨物



主要貨物出口國家或地區

	當月	去年同月	按年變動 (%)
中國內地(百萬澳門元)	111.0	138.4	-19.8
香港	642.5	633.8	1.4
日本	24.9	25.7	-3.1
歐盟	21.2	17.4	21.6
法國	9.3	1.8	411.5
德國	4.8	6.1	-20.4
美國	22.3	10.6	110.2
印度	7.0	3.9	76.6

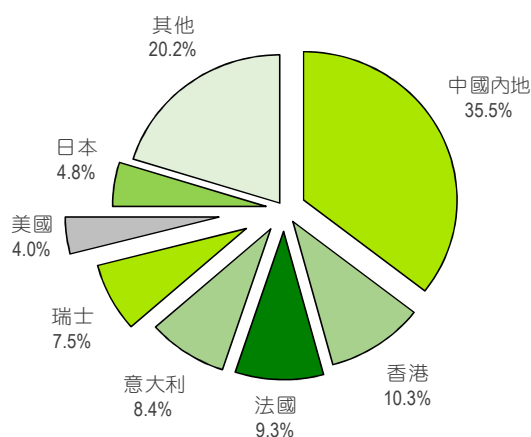
貨物出口國家或地區



主要貨物進口國家或地區

	當月	去年同月	按年變動 (%)
中國內地(百萬澳門元)	2,326.3	2,674.9	-13.0
香港	675.8	620.0	9.0
歐盟	1,681.9	1,580.1	6.4
法國	610.5	485.6	25.7
意大利	552.7	579.8	-4.7
瑞士	492.1	380.0	29.5
日本	317.9	325.5	-2.4
美國	262.7	295.9	-11.2

貨物進口國家或地區



歷年1月對外商品貿易主要指標

	2011	2012	2013	2014	2015	2016
出口(百萬澳門元)	653.0	619.7	1,005.7	933.3	958.7	975.4
本地產品出口	248.9	202.0	180.7	171.2	189.0	141.6
再出口	404.1	417.7	825.1	762.1	769.7	833.9
進口	4,881.9	5,516.0	7,058.3	8,635.5	8,535.0	6,756.1
貿易總額	5,534.9	6,135.7	8,064.1	9,568.9	9,493.8	7,731.5
貿易差額	-4,228.9	-4,896.3	-6,052.6	-7,702.2	-7,576.3	-5,780.7
出進口比率 (%)	13.4	11.2	14.2	10.8	11.2	14.4

資料來源：澳門海關、澳門電質股份有限公司

註：出口是按目的地計算；進口一般是按原產地劃分，但編制中國內地省份數據時則採用來源地。

詳細資料請瀏覽：
<http://www.dsec.gov.mo/c/trade.aspx>

