

## 運輸及通訊統計

2018年7月

- 新登記機動車按年下跌17.9%，主要由重型電單車減少28.8%所致；首7個月新登記機動車減幅為0.1%。至月底註冊機動車共238,077輛，同比下跌1.9%，當中輕型電單車及輕型汽車分別減少11.8%及2.2%。
- 全月交通意外宗數同比减少17.2%，傷亡人數共343名，其中1人死亡。首7個月交通意外死傷者合計2,527名。
- 商業班機次數按年上升12.7%，往來中國內地及泰國的增幅分別達20.5%及22.2%，往來韓國則減少24.8%。首7個月的航班同比上升13.1%。
- 互聯網用戶同比增加8.9%，使用時間則減少3.9%。首7個月的總使用時間達7.2億小時，同比微升0.3%。

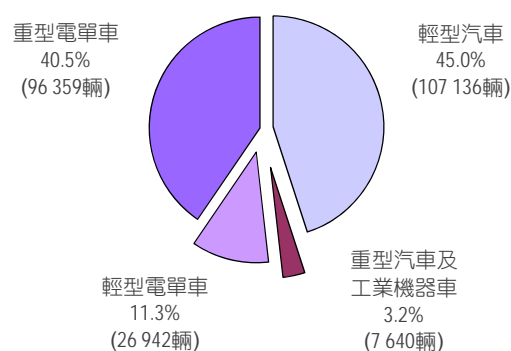
### 運輸主要指標

	當月	變動(%)	累計	變動(%)
期末註冊機動車(千)	238	-1.9	..	..
新登記機動車	1 121	-17.9	8 616	-0.1
交通意外	1 081	-17.2	7 898	-7.2
商業班機 <sup>p</sup>	5 425	12.7	35 278	13.1
客輪班次	11 321	-5.2	77 812	-5.9
跨境汽車流量(千)	415	0 <sup>#</sup>	2 838	1.8

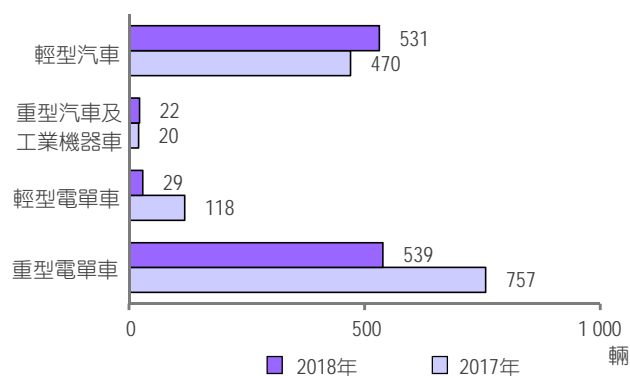
### 貨物運輸

	當月	變動(%)	累計	變動(%)
貨櫃貨物毛重 (公噸)	14 830	2.2	102 608	-3.7
陸路	1 071	23.2	8 325	-9.8
進口	686	40.8	4 684	-12.9
出口	111	140.2	1 104	-46.1
轉口	274	-18.4	2 536	40.8
海路	13 759	0.9	94 283	-3.1
進口	10 974	-5.0	76 492	-8.1
出口	2 342	25.4	15 837	26.1
轉口	442	97.9	1 954	29.8
海路貨櫃總吞吐量 (標準貨櫃單位)	11 540	8.3	77 822	6.9
進口	7 217	11.1	49 109	7.2
出口	4 263	3.0	28 536	6.3
轉口	60	160.9	177	40.5
空運貨物毛重 <sup>p</sup> (公噸)	3 108	6.9	22 055	9.0
進口	651	23.9	3 991	15.4
出口	1 921	10.7	14 105	13.5
轉口	535	-16.9	3 960	-9.1

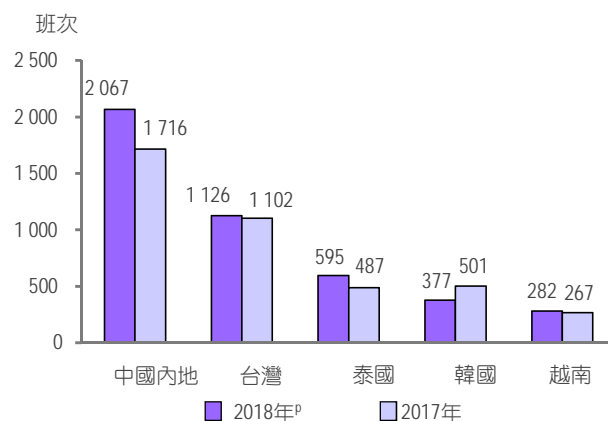
### 註冊機動車期末數目



### 新登記機動車



### 商業班機



## 通訊主要指標

	當月	變動(%)
期末電話用戶(千)	2 461	14.6
流動電話用戶	2 333	16.0
互聯網		
期末用戶(千)	413	8.9
使用時數(百萬小時)	103	-3.9

## 歷年7月資料

	2013	2014	2015	2016	2017
期末註冊機動車(千)	222	234	244	248	243
新登記機動車	1 737	2 020	1 553	976	1 365
商業班機	3 900	4 010	4 540	4 693	4 815
客輪班次	11 818	11 773	12 166	12 082 <sup>r</sup>	11 943 <sup>r</sup>
跨境汽車流量(千)	394	420	438	445	415
期末電話用戶(千)	1 665	1 815	2 008	2 007	2 146
流動電話用戶	1 505	1 659	1 858	1 865	2 012
互聯網					
期末用戶(千)	243	288	318	353	380
使用時數(百萬小時)	70	82	89	100	107

資料來源： 交通事務局、治安警察局、澳門海關、郵電局、澳門機場管理有限公司及澳門電訊有限公司

符號註釋：

.. 不適用

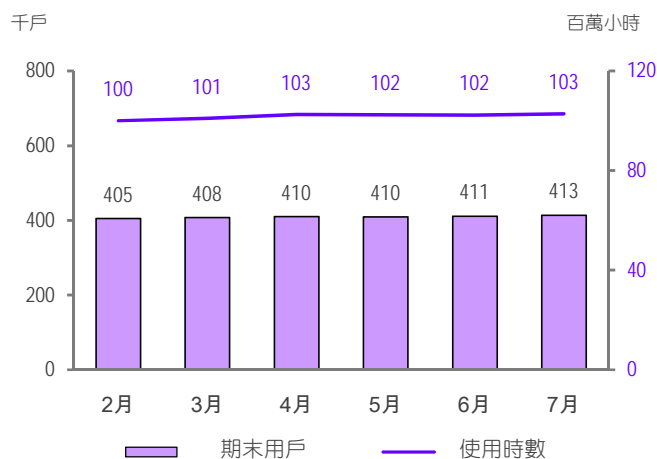
% 百分率

0<sup>#</sup> 數字少於採用單位半數

p 臨時數字

r 修訂數字

## 互聯網服務



詳細資料請瀏覽：

<http://www.dsec.gov.mo/c/transport.aspx>