

- 2024年飲食業收入按年增加3.4%至150.5億元，支出（151.0億元）亦增加3.1%，當中購貨（53.1億元）、員工支出（51.2億元）及經營費用（46.7億元）分別上升1.1%、6.5%及2.0%。
- 行業於2024年錄得虧損，但虧損幅度較2023年有所改善。

### 主要指標

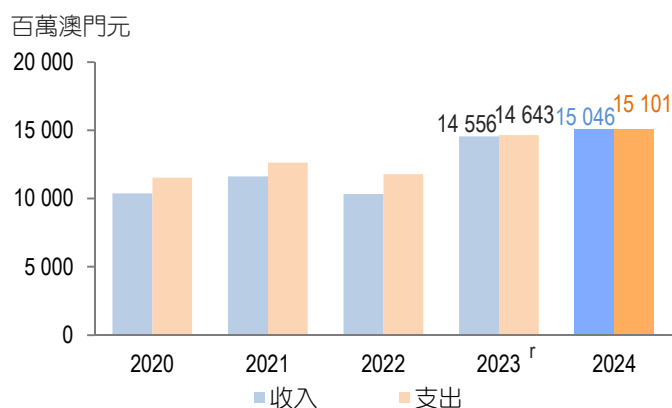
|           | 總數     |       | 飲食店舖   |           | 外賣店   |       | 街市熟食檔 |           |
|-----------|--------|-------|--------|-----------|-------|-------|-------|-----------|
|           | 2024   | 變動(%) | 2024   | 變動(%)     | 2024  | 變動(%) | 2024  | 變動(%)     |
| 飲食業場所(間)  | 4 930  | -49 間 | 2 470  | -35 間     | 2 380 | -24 間 | 80    | 10 間      |
| 在職員工(人)   | 37 809 | -0.5  | 29 054 | -0.6      | 8 573 | -0.4  | 182   | 24.7      |
| 收入(百萬澳門元) | 15 046 | 3.4   | 12 753 | 3.4       | 2 246 | 2.7   | 47    | 10.0      |
| 支出        | 15 101 | 3.1   | 12 676 | 3.8       | 2 398 | -0.4  | 27    | 17.9      |
| 購貨        | 5 312  | 1.1   | 4 526  | 2.3       | 766   | -6.0  | 20    | 12.9      |
| 員工支出      | 5 115  | 6.5   | 4 344  | 6.0       | 767   | 9.5   | 4     | 39.3      |
| 經營費用      | 4 674  | 2.0   | 3 806  | 3.2       | 865   | -3.1  | 3     | 27.1      |
| 盈利        | -40    | ..    | 89     | -38.8     | -149  | ..    | 20    | 0.9       |
| 盈利比率(%)   | -0.3   | ..    | 0.7    | -0.5 p.p. | -6.6  | ..    | 42.6  | -3.9 p.p. |

- 飲食店舖收入為127.5億元，按年上升3.4%，支出亦增加3.8%至126.8億元；盈利為8,923萬元，同比減少38.8%。

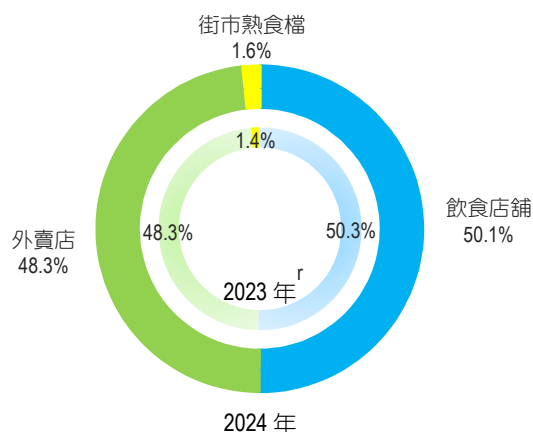
外賣店收入為22.5億元，按年上升2.7%，支出則下跌0.4%至24.0億元；外賣店的虧損較2023年進一步收窄至1.5億元。

街市熟食檔收入為4,686萬元，按年增加10.0%，支出亦上升17.9%至2,688萬元；盈利為1,998萬元，同比微增0.9%。

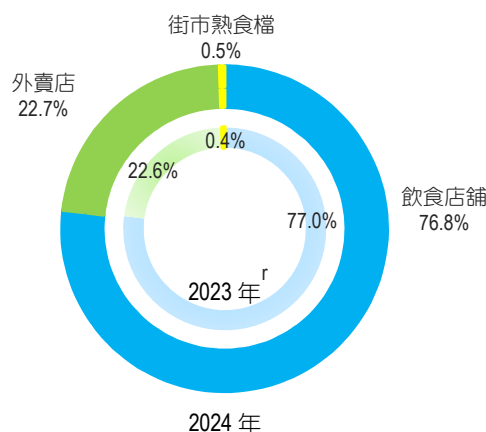
飲食業收入及支出



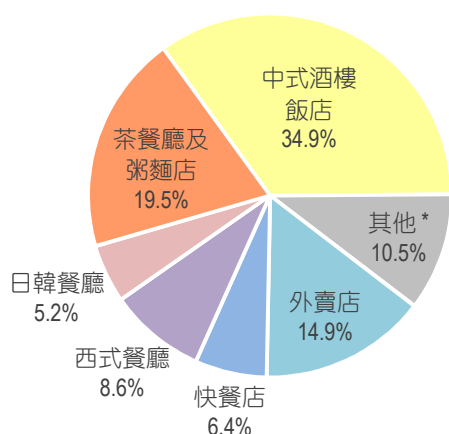
按場所類別的場所數目分佈



按場所類別的在職員工數目分佈



## 收入分佈



- 行業三分之一的收入來自中式酒樓飯店，而茶餐廳及粥麵店亦貢獻近兩成。外賣店的收入佔比達一成以上。

\* 包括其他亞洲菜式餐廳、咖啡店、酒吧及酒廊、素食店、糖水店、涼茶店、甜品店、街市熟食檔等。

## 主要飲食店舖的指標

|           | 中式酒樓飯店 |        | 茶餐廳及粥麵店 |       | 日韓餐廳 |       | 西式餐廳  |        | 咖啡店  |       |
|-----------|--------|--------|---------|-------|------|-------|-------|--------|------|-------|
|           | 2024   | 變動(%)  | 2024    | 變動(%) | 2024 | 變動(%) | 2024  | 變動(%)  | 2024 | 變動(%) |
| 場所(間)     | 643    | - 37 間 | 946     | - 9 間 | 165  | - 3 間 | 204   | - 16 間 | 129  | 8 間   |
| 收入(百萬澳門元) | 5 254  | 2.8    | 2 940   | 6.9   | 786  | 1.4   | 1 295 | - 6.3  | 428  | 12.3  |
| 支出        | 5 175  | 4.5    | 3 090   | 6.4   | 799  | - 3.3 | 1 308 | - 1.0  | 387  | 7.6   |
| 盈利        | 87     | - 50.4 | - 150   | ..    | - 11 | ..    | - 11  | ..     | 40   | 97.2  |

- 按主要飲食店舖分析，中式酒樓飯店全年收入為52.5億元，按年上升2.8%，支出亦增加4.5%至51.8億元；該類別店舖盈利為8,661萬元，同比減少50.4%。

咖啡店方面，行業收入增長（4.3億元，+12.3%）高於支出升幅（3.9億元，+7.6%），致使其盈利顯著上升97.2%至4,004萬元。茶餐廳及粥麵店和日韓餐廳仍錄得虧損，但兩個飲食類別的虧損幅度較2023年略有收窄。

## 歷年資料

|           | 2019   | 2020    | 2021    | 2022    | 2023 <sup>†</sup> |
|-----------|--------|---------|---------|---------|-------------------|
| 飲食業場所(間)  | 2 419  | 4 215   | 4 829   | 4 729   | 4 979             |
| 收入(百萬澳門元) | 12 240 | 10 382  | 11 620  | 10 328  | 14 556            |
| 支出        | 11 882 | 11 520  | 12 634  | 11 778  | 14 643            |
| 盈利        | 417    | - 1 154 | - 1 007 | - 1 450 | - 52              |
| 盈利比率(%)   | 3.4    | - 11.1  | - 8.7   | - 14.0  | - 0.4             |

註：由2020年起“食品及飲品外賣店”從零售業剔除，轉為納入飲食業的統計範圍。

## 統計範圍

包括在參考年提供餐飲服務並領有營業准照的場所，如設有堂食的飲食店舖、街市熟食檔及不設堂食的食品及飲品外賣店；但不包括由酒店及博企直接經營的餐飲場所，亦不包括街邊攤檔。場所名單源自統計暨普查局經濟單位檔案，並根據市政署、旅遊局及財政局的資料補充而成。

## 抽樣方法及結果推算

對於飲食店舖和外賣店，符合以下條件的均列入全面調查：快餐店、其他飲食店舖中的飲品店、30人或以上在職員工的飲食場所、有分店的飲食店舖及有3間或以上分店的外賣店；而其他場所則按分層隨機抽樣法進行，分層是飲食類別及在職員工數目（“5人以下”、“5至9人”、“10至19人”、“20至29人”和“30人或以上”）；街市熟食檔進行系統抽樣調查。

推算方法是按抽樣方法訂定，公式如下：

(1) 某類別飲食場所變量  $y$  總值的估計：

$$\hat{Y}_j = \sum_{h=1}^5 \sum_{i=1}^{n_{jh}} w_{jh} * y_{jhi}$$

其中：

$j$  = 飲食場所類別

$h$  = 在職員工數目組別，按5人以下、5至9人、10至19人、20至29人與30人或以上的組別處理

$i$  = 場所

$y_{jhi}$  = 分層中場所  $i$  的變量  $y$

$$w_{jh} = \frac{N_{jh}}{n_{jh}} \quad (\text{對於全面調查的分層，} w_{jh} = 1)$$

$N_{jh}$  = 分層的場所總數

$n_{jh}$  = 分層的樣本數目

(2) 變量  $Y$  的方差估計值：

$$\hat{V}(\hat{Y}_j) = \sum_{h=1}^5 (1 - f_{jh}) \times w_{jh}^2 \times n_{jh} \times s_{jh}^2$$

其中：

$f_{jh}$  = 分層的抽樣比率

$s_{jh}$  = 分層  $jh$  中變量  $y$  的標準差

## 飲食業場所類型

中式酒樓飯店：提供中式菜（如粵菜、川菜、滬菜、台灣菜等）的食肆，包括火鍋店、茶樓、飯店、餃子店等。

茶餐廳及粥麵店：茶餐廳（包括冰室）主要提供多樣化、具本地特色的中西食品。粥麵店則為專門出售粥麵的食肆，也有部份兼營飯類、飲品和糖水。但不包括日式拉麵店。

日韓餐廳：以日本或韓國菜為主要經營項目的餐廳，包括日式拉麵店。

西式餐廳：以西式菜為主要經營項目的餐廳，如葡式、意大利式、法式餐廳等。

快餐店：食物品種有限但快速烹調及供應的餐廳，顧客一般在進食前付賬。

外賣店：經營外賣食品及飲品場所，如小食店、飲料店、涉及烹煮或調配外賣食品的店舖等。

街市熟食檔：在街市熟食中心提供膳食服務的攤位。

## 詞彙解釋

在職員工：指參考年最後一個工作日在場所內工作之所有人士，包括僱員及無薪酬員工；但不包括已缺勤且復工時間未能確定的人士。

收入：出售食品、飲品及其他貨品所得的收入，未扣除任何成本，亦不包括利息收入及保險賠償等非營運收入。

詞彙解釋詳見統計概念資料庫（<https://www.dsec.gov.mo/Conceptual/>）。

## 符號註釋

% 百分率

.. 不適用

r 修訂數字

p.p. 百分點

