

## 對外商品貿易統計

2019年3月

- 貨物出口總值 11.9 億元，按年上升 15.5%；貨物進口總值 72.4 億元，下跌 3.3%；貿易逆差為 60.5 億元。
- 首季出口貨值按年增加 22.5%，其中再出口上升 28.5%，本地產品出口則下跌 16.5%；進口貨值跌幅為 2.4%；貿易總額為 254.2 億元，按年上升 0.5%；貿易逆差進一步擴大至 181.4 億元。
- 按出口目的地分析，首季輸往中國內地貨值 (4.2 億元) 按年下跌 12.2%，而出口至香港 (25.8 億元) 與美國 (5,191 萬元) 分別增加 34.2% 及 62.9%；按貨物原產地統計，由中國內地 (73.8 億元) 與香港 (15.7 億元) 進口的貨值分別下跌 3.3% 及 15.6%，由歐盟 (59.1 億元) 進口的則增加 1.2%。

### 主要指標

	當月	變動(%)	第一季	變動(%)
出口 (百萬澳門元)	1,189.8	15.5	3,641.4	22.5
本地產品出口	115.4	-23.9	331.0	-16.5
再出口	1,074.3	22.2	3,310.3	28.5
進口	7,240.1	-3.3	21,778.9	-2.4
貿易總額	8,429.9	-1.0	25,420.3	0.5
貿易差額	-6,050.3	..	-18,137.5	..

.. 不適用

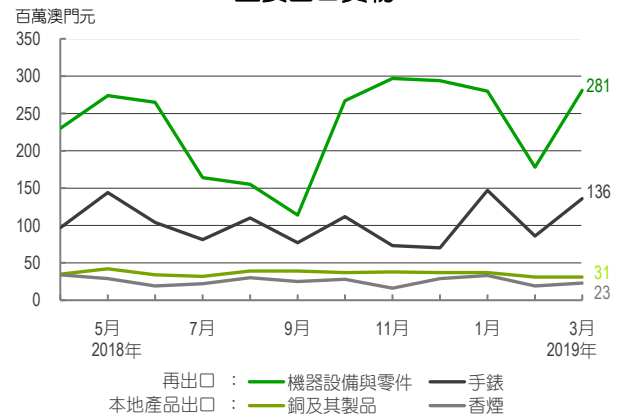
### 貿易總額及出進口比率



### 主要出口貨物

	當月	變動(%)	第一季	變動(%)
紡織品及成衣 (百萬澳門元)	110.0	29.7	238.9	29.8
非針織或非鉤織成衣	66.8	66.8	139.6	65.9
針織或鉤織成衣	41.0	11.7	91.2	23.5
非紡織品	1,079.8	14.2	3,402.5	22.0
機器設備與零件	281.3	75.2	740.7	49.6
鑽石及鑽石首飾	64.6	-3.6	585.0	141.2
手錶	136.1	5.1	368.3	1.6
美容化妝及護膚品	57.2	360.9	160.7	406.9

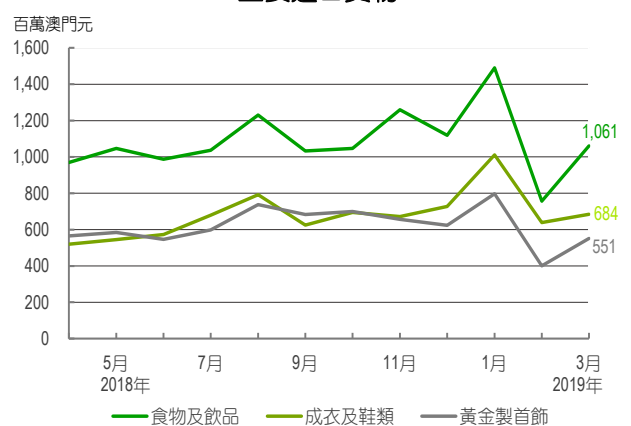
### 主要出口貨物



### 主要進口貨物

	當月	變動(%)	第一季	變動(%)
食物及飲品 (百萬澳門元)	1,061.3	-15.0	3,307.5	-5.9
成衣及鞋類	684.2	19.4	2,333.4	29.8
黃金製首飾	550.9	6.5	1,749.6	-8.3
手錶	558.3	5.8	1,684.5	5.2
手提電話	549.9	-18.0	1,607.1	-25.9
燃料及潤滑油	536.1	-1.0	1,579.8	1.0
美容化妝及護膚品	538.3	31.0	1,523.3	32.3
手袋及銀包	318.7	-2.1	1,070.2	-2.9
建築材料	130.8	-47.0	333.8	-43.9

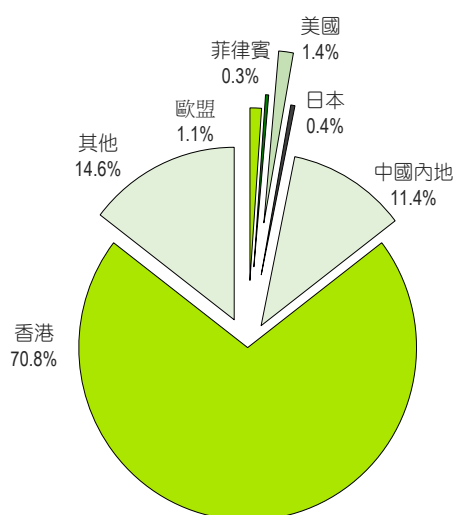
### 主要進口貨物



## 主要貨物出口國家或地區

	當月	變動(%)	第一季	變動(%)
中國內地(百萬澳門元)	150.5	2.1	415.1	-12.2
香港	819.7	18.4	2,576.8	34.2
美國	17.1	33.7	51.9	62.9
歐盟	16.2	-14.9	38.7	-3.0
法國	5.2	60.5	15.7	50.0
德國	7.1	151.7	10.0	31.8
日本	6.4	71.2	16.2	41.7
菲律賓	3.5	4,501.1	10.3	2,336.8

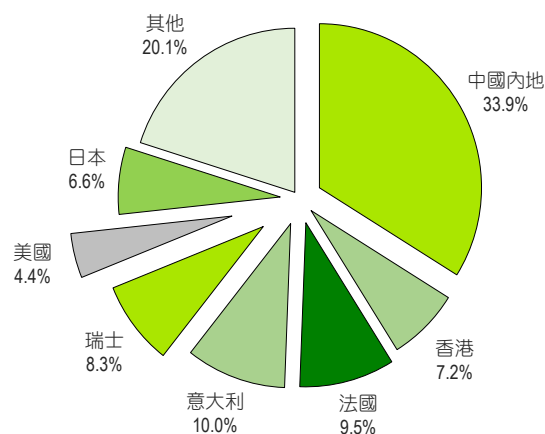
## 貨物出口國家或地區 (第一季)



## 主要貨物進口國家或地區

	當月	變動(%)	第一季	變動(%)
中國內地(百萬澳門元)	2,464.1	-4.7	7,380.2	-3.3
香港	531.2	1.8	1,574.2	-15.6
歐盟	1,791.5	-12.8	5,912.1	1.2
意大利	674.4	3.5	2,172.1	0.7
法國	627.1	1.5	2,062.0	16.6
瑞士	603.2	6.8	1,809.4	6.4
日本	496.1	-11.5	1,444.2	-16.6
美國	374.5	37.0	959.5	28.5

## 貨物進口國家或地區 (第一季)



## 歷年3月對外商品貿易主要指標

	2013	2014	2015	2016	2017	2018
出口(百萬澳門元)	755.2	824.9	1,055.2	1,017.9	1,072.1	1,030.5
本地產品出口	172.2	168.3	187.7	150.7	154.4	151.7
再出口	583.0	656.7	867.5	867.1	917.7	878.9
進口	6,001.3	7,056.7	7,152.8	5,391.4	6,300.3	7,485.6
貿易總額	6,756.5	7,881.6	8,208.0	6,409.3	7,372.3	8,516.1
貿易差額	-5,246.1	-6,231.8	-6,097.5	-4,373.6	-5,228.2	-6,455.0
出進口比率(%)	12.6	11.7	14.8	18.9	17.0	13.8

資料來源：澳門海關、澳門電貿股份有限公司

詳細資料請瀏覽：

<http://www.dsec.gov.mo/c/trade.aspx>

