

入境旅客

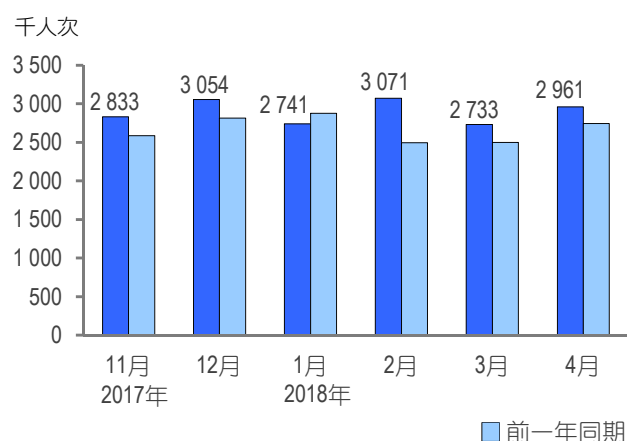
2018年4月

- 入境旅客共2,960,879人次，按年增加8.0%；留宿旅客及不過夜旅客分別上升7.0%及9.0%。旅客平均逗留1.2日，與去年同月持平。首四個月入境旅客共11,506,592人次，同比增加8.4%。
- 中國內地旅客按年上升16.5%，當中個人遊旅客增加16.9%。台灣地區旅客同比上升5.6%，韓國及香港旅客分別減少5.9%及12.0%。美國旅客有所增加，而澳洲、加拿大及英國的則錄得跌幅。
- 經陸路及空路入境的旅客分別錄得14.4%及25.9%升幅，海路入境的則減少5.6%。

主要指標

	當月	變動(%)	累計	變動(%)
旅客總數(千人次)	2 960.9	8.0	11 506.6	8.4
留宿	1 541.8	7.0	5 872.2	9.3
不過夜	1 419.1	9.0	5 634.4	7.5
入境方式				
海路	954.4	-5.6	3 604.6	1.1
陸路	1 740.5	14.4	6 830.8	10.2
空路	266.0	25.9	1 071.2	25.4
旅客平均逗留時間(日)	1.2	-	1.2	-
留宿	2.1	-	2.2	0.1日
不過夜	0.2	-	0.2	-

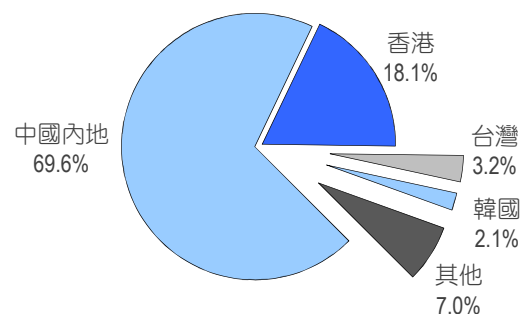
入境旅客



主要客源

	當月	變動(%)	累計	變動(%)
中國內地	2 060.7	16.5	8 092.0	14.2
香港	535.9	-12.0	2 014.4	-5.4
台灣	94.5	5.6	347.9	0.8
韓國	61.1	-5.9	301.2	2.3
日本	21.8	7.6	103.4	-2.6
美國	19.3	8.8	65.0	5.1
澳洲	10.0	-3.2	32.2	0.3
加拿大	6.8	-3.2	26.2	0.2
英國	6.2	-8.1	19.4	-1.0
法國	3.8	-9.3	13.1	-4.0

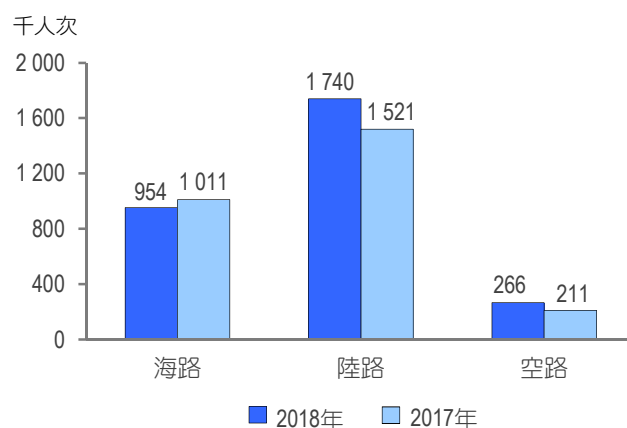
主要客源



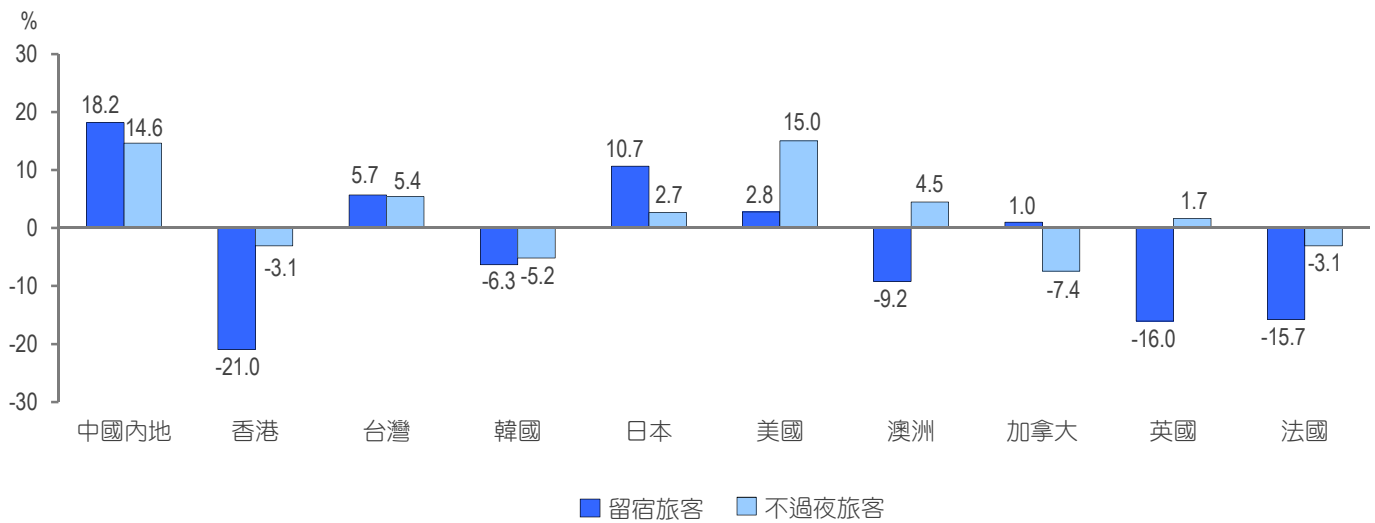
內地旅客

省/市	當月	累計	個人遊	
			當月	累計
總數	2 060.7	8 092.0	962.7	4 118.9
其中：				
廣東省	822.6	3 467.5	677.4	2 894.0
湖南省	99.2	338.2	11.0	39.6
福建省	71.5	262.2	16.7	69.1
湖北省	69.9	247.8	20.0	84.0
北京市	29.4	142.1	25.5	125.8
上海市	48.3	238.7	45.5	225.5
天津市	10.9	49.1	10.3	46.4
重慶市	24.3	92.2	12.0	51.0

按入境方式統計的旅客



主要客源入境旅客之按年變動率



留宿旅客及不過夜旅客

千人次

	留宿旅客		不過夜旅客	
	當月	累計	當月	累計
中國內地	1 104.6	4 191.8	956.1	3 900.2
香港	239.9	919.0	295.9	1 095.4
台灣	46.7	172.8	47.9	175.1
韓國	37.7	184.9	23.4	116.3
日本	13.7	57.1	8.1	46.3
美國	9.3	32.1	10.0	33.0
澳洲	5.3	17.1	4.7	15.1
加拿大	3.6	13.9	3.2	12.3
英國	3.1	9.5	3.0	10.0
法國	1.7	6.2	2.1	7.0

歷年4月資料

	2013	2014	2015	2016	2017
旅客(千人次)					
總數	2 398.3	2 636.6	2 547.4	2 471.3	2 742.8
留宿旅客	1 159.6	1 210.5	1 159.8	1 224.2	1 441.2
不過夜旅客	1 238.8	1 426.1	1 387.6	1 247.0	1 301.6
平均逗留時間(日)					
總數	1.0	1.0	0.9	1.1	1.2
留宿旅客	1.8	1.9	1.8	2.1	2.1
不過夜旅客	0.2	0.2	0.2	0.2	0.2

資料來源：治安警察局

符號註釋：

- 絕對數值為零

% 百分率

詳細資料請瀏覽：

<http://www.dsec.gov.mo/c/visitor.aspx>

