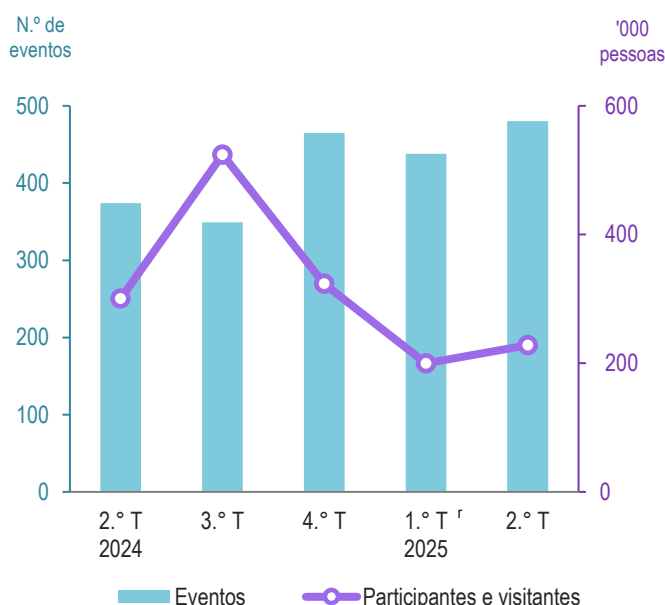


- No primeiro semestre de 2025 realizaram-se 918 eventos de convenções e exposições, dos quais 863 eram reuniões e conferências, 27 exposições e 28 eventos de incentivo, registando-se um total de 428.000 participantes e visitantes.
- No segundo trimestre do corrente ano efectuaram-se 480 eventos de convenções e exposições, dos quais 451 eram reuniões e conferências, 15 exposições e 14 eventos de incentivo, tendo o número de participantes e visitantes sido de 228.000.
- O número de participantes e visitantes dos eventos de convenções e exposições fixou-se em 428.000, decrescendo 11,2%, face ao primeiro semestre de 2024, dado que parte daqueles visitantes, ou seja, o número de visitantes em geral oriundos do exterior que vieram às exposições baixou, devido às incertezas da economia mundial, à mudança do padrão de consumo dos visitantes entrados na Região Administrativa Especial de Macau (RAEM), entre outros factores. Para além do decréscimo mencionado, a despesa total dos visitantes entrados na RAEM que participaram em convenções e exposições também diminuiu, conseqüentemente, as receitas dos ramos de actividade económica não jogo da RAEM geradas pelos eventos de convenções e exposições caíram 26,5%, em termos anuais, para 1,65 mil milhões de Patacas.

Principais indicadores

	2.º T	V.H.	1.º T-2.º T	V.H.
Eventos de convenções e exposições (n.º)	480	106 n.º	918	208 n.º
Participantes e visitantes ('000)	228,1	-24,1 %	427,9	-11,2 %
Duração média (dia)	1,1	-	1,1	-
Área utilizada ('000 m²)	388,5	25,8 %	597,3	14,5 %
Reuniões e conferências (n.º)	451	102 n.º	863	197 n.º
Participantes ('000)	42,9	4,6 %	81,7	6,7 %
Duração média (dia)	1,0	-	1,0	-
Área utilizada ('000 m²)	206,7	30,6 %	377,1	17,7 %
Exposições (n.º)	15	1 n.º	27	1 n.º
Visitantes ('000)	182,5	-28,5 %	342,6	-14,3 %
Duração média (dia)	3,5	0,2 dias	3,4	0,4 dias
Área utilizada ('000 m²)	175,5	24,5 %	211,1	14,5 %
Eventos de incentivo (n.º)	14	3 n.º	28	10 n.º
Participantes ('000)	2,7	-35,8 %	3,6	-37,5 %
Duração média (dia)	4,3	2,0 dias	3,4	1,2 dias
Área utilizada ('000 m²)	6,3	-33,1 %	9,1	-45,8 %
Despesa per capita não relacionada com o jogo dos visitantes que participaram em convenções e exposições (MOP)	3 322	-31,3 %	4 232	-15,2 %
Receitas geradas pelos eventos de convenções e exposições ^a (milhões de MOP)	982	-28,3 %	1 646	-26,5 %

Número de eventos de convenções e exposições e seus participantes e visitantes



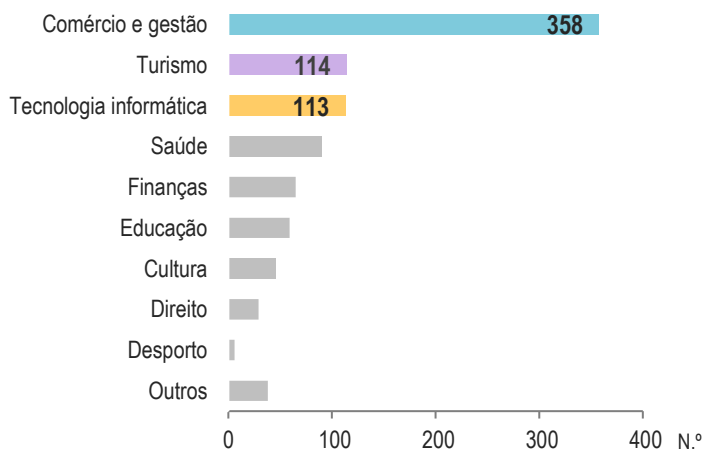
^a Receitas dos ramos de actividade económica não jogo da Região Administrativa Especial de Macau geradas pelos eventos de convenções e exposições

Primeiro semestre de 2025

Eventos de convenções e exposições, por tipo



Eventos de convenções e exposições, por tema



Reuniões e conferências

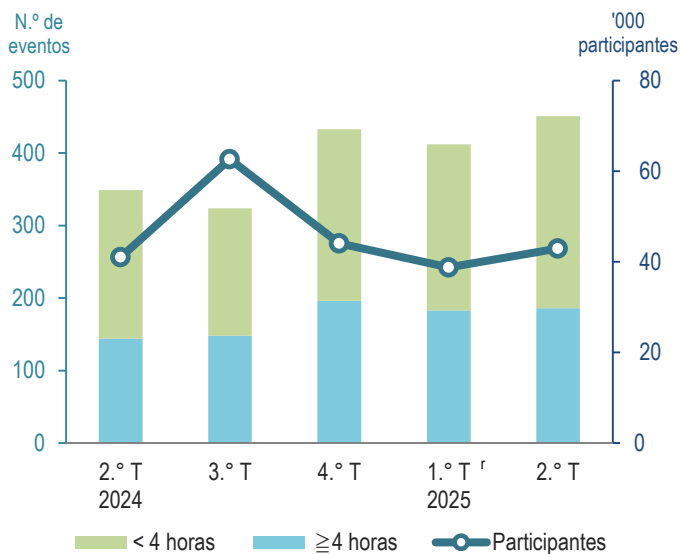
Reuniões e conferências, por duração

	2.º T	V.H.	1.º T-2.º T	V.H.
Com duração inferior a 4 horas (n.º)	265	60 n.º	494	147 n.º
Participantes ('000)	17,6	6,9 %	34,8	28,4 %
Área utilizada ('000 m²)	84,2	20,3 %	156,3	26,5 %
Com duração igual ou superior a 4 horas (n.º)	186	42 n.º	369	50 n.º
Participantes ('000)	25,3	3,0 %	46,9	- 5,2 %
Área utilizada ('000 m²)	122,5	38,7 %	220,8	12,2 %

Reuniões e conferências e seus participantes, por dimensão

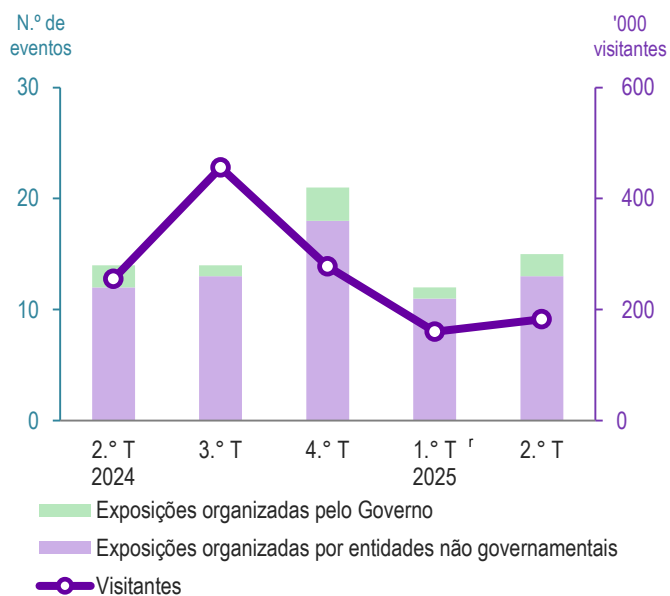
	2.º T	V.H.	1.º T-2.º T	V.H.
Reuniões e conferências (n.º)	451	102 n.º	863	197 n.º
10 - 49 participantes	194	59 n.º	389	90 n.º
50 - 99	127	21 n.º	243	74 n.º
100 - 199	84	30 n.º	143	46 n.º
≥ 200	46	- 8 n.º	88	- 13 n.º
Participantes ('000)	42,9	4,6 %	81,7	6,7 %
10 - 49 participantes	5,9	70,6 %	10,9	44,5 %
50 - 99	7,8	7,2 %	15,1	32,2 %
100 - 199	10,6	45,2 %	18,2	38,1 %
≥ 200	18,6	- 19,0 %	37,4	- 15,6 %

Número de reuniões e conferências e seus participantes



Exposições

Número de exposições e seus visitantes



Exposições, por tipo de entidades organizadoras

	2.º T	V.H.	1.º T-2.º T	V.H.
Exposições organizadas pelo Governo (n.º)	2	-	3	-
Visitantes ('000)	43,3	12,1 %	64,7	10,8 %
Duração média (dia)	3,0	-	3,0	-
Área utilizada ('000 m²)	38,0	-	50,0	-
Exposições organizadas por entidades não governamentais (n.º)	13	1 n.º	24	1 n.º
Visitantes ('000)	139,2	- 35,7 %	277,9	- 18,6 %
Duração média (dia)	3,6	0,3 dias	3,5	0,5 dias
Área utilizada ('000 m²)	137,5	33,5 %	161,1	19,9 %

Expositores e visitantes profissionais

	Expositores (n.º)				Visitantes profissionais (n.º)			
	2.º T	V.H. (%)	1.º T-2.º T	V.H. (%)	2.º T	V.H. (%)	1.º T-2.º T	V.H. (%)
Total	1 867	- 7,3	2 822	- 5,8	15 747	6,3	24 690	29,2
Interior da China	754	- 10,8	940	- 12,6	6 608	1,8	8 815	9,3
Região Administrativa Especial de Hong Kong	205	- 39,3	406	- 3,6	1 076	8,1	1 770	23,9
Região Administrativa Especial de Macau	614	4,8	1 118	- 5,8	4 809	11,4	10 656	65,3
Região de Taiwan	17	- 29,2	19	- 32,1	314	- 45,3	329	- 44,9
Países de língua portuguesa	37	23,3	63	8,6	56	- 21,1	67	- 20,2
Outros países asiáticos	120	9,1	140	4,5	1 973	4,6	2 088	4,7
Outros	120	48,1	136	49,5	911	91,4	965	92,2

Dados referentes ao segundo trimestre de anos anteriores

	2020	2021	2022	2023	2024
Eventos de convenções e exposições (n.º)	41	147	92	288	374
Participantes e visitantes ('000)	21,6	318,5	305,7	473,8	300,4
Duração média (dia)	0,8	1,3	1,1	1,2	1,1
Área utilizada ('000 m²)	20,9	137,1	75,7	263,8	308,7

Âmbito estatístico

O âmbito das "Estatísticas do Sector das Convenções e Exposições" engloba as reuniões, as conferências, as exposições comerciais e os eventos de incentivo realizados nos centros de convenções e exposições de grande envergadura e noutros locais arrendados (como hotéis). Contudo, excluem-se as reuniões com menos de 10 participantes, as cerimónias de lançamento de produtos, as conferências de imprensa e as exposições que não envolvem actividades comerciais, tais como as exposições de fotografia, pintura e outras de cariz cultural e artístico.

Explicação de termos

Reunião do Governo¹: é organizada pelo Governo, nela participam principalmente os funcionários públicos, os oficiais do Governo ou os fornecedores de serviços a entidades governamentais e tem por objectivo discutir temas ou obter acordos.

Reunião da associação/organização: é organizada pela associação/organização.

Reunião da sociedade¹: é organizada pela organização comercial e nela participam principalmente os empregados ou representantes desta organização. Normalmente, a organização paga, aos que compareceram, as despesas relativas a transportes, alojamento e refeições.

Conferência: um evento em que os participantes se reúnem, fazem intercâmbio de perspectivas, transmitem informações, debatem publicamente ou exprimem opiniões junto do público, sobre um tema específico. Normalmente, uma conferência tem diversas sessões consoante as diferentes áreas do tema.

Exposição comercial¹, inclui a:

- exibição de bens e serviços, realizada por expositores, de um ou mais ramos de actividade económica. Neste tipo de evento desenvolvem-se, sobretudo, transacções entre expositores e outras empresas. O objectivo principal dos indivíduos é visitar a exposição;
- exibição, promoção e/ou venda de bens, realizada por expositores, de um ou mais ramos de actividade económica ao público consumidor.

Evento de incentivo: a empresa pretende premiar e incentivar os trabalhadores/pessoal pelos excelentes desempenhos das suas funções, através dum evento turístico, composto por reuniões entre outras partes.

Despesa dos visitantes não relacionada com o jogo: refere-se à despesa relativa às compras de bens e serviços quer para consumo próprio quer para oferta a outrem, incluindo as despesas pagas pelos visitantes ou por outras pessoas (tais como: familiares ou empregadores), mas excluindo os donativos, as despesas relacionadas com as aquisições de bens de capital e com as compras de bens para revenda.

Receitas dos ramos de actividade económica não jogo da Região Administrativa Especial de Macau (RAEM) geradas pelos eventos de convenções e exposições²: incluem o valor da despesa não relacionada com o jogo efectuada na RAEM pelos visitantes que participam em convenções e exposições, o valor da receita resultante de bens/serviços fornecidos directamente pelos ramos de actividade locais que estão relacionados com os eventos de convenções e exposições, o valor da receita resultante de serviços de apoio prestados pelos ramos que estão relacionados com a cadeia industrial do sector em análise, etc. Este indicador reflecte o contributo económico gerado pelos eventos de convenções e exposições.

Nota 1: As definições baseiam-se em "Global Meetings Initiative / volume 1" e em "Measuring the Economic Importance of the Meetings Industry - Developing a Tourism Satellite Account Extension", da Organização Mundial do Turismo das Nações Unidas.

Nota 2: Para as estimar, a Direcção dos Serviços de Estatística e Censos utiliza sobretudo: dados sobre o número de eventos, participantes e visitantes fornecidos nos locais onde se realizam os eventos de convenções e exposições; dados sobre as receitas e despesas fornecidos pelas entidades organizadoras dos eventos de convenções e exposições; dados sobre as despesas recolhidos junto dos visitantes que participam em convenções e exposições, bem como outros dados económicos.

Sinais convencionais, siglas e abreviaturas

%	Percentagem	r	Dado revisto	MOP	Patacas de Macau
-	Valor absoluto igual a zero	V.H.	Varição homóloga	m ²	Metro quadrado
N.º	Número	'000	Mil		

Os totais podem não coincidir com a soma das parcelas, devido aos arredondamentos.

Para mais informações:

<http://www.dsec.gov.mo/p/mice.aspx>

