

- 2020年第4季本地生產總值按年實質下跌45.9%，跌幅較上季(-63.8%)收窄。入境旅客人次較上季回升，帶動服務出口跌幅收窄至61.0%，其中博彩服務出口及其他旅遊服務出口分別下跌70.3%及48.9%；貨物出口按年上升245.2%。
- 貨物進口上升31.3%，服務進口則下跌29.5%。
- 內部需求跌幅較上季收窄，按年下跌6.4%，主要由於私人消費支出跌幅收窄。
- 量度整體價格變動的本地生產總值內含平減物價指數按年下跌2.0%。
- 2020年全年本地生產總值實質下跌56.3%。

## 主要指標

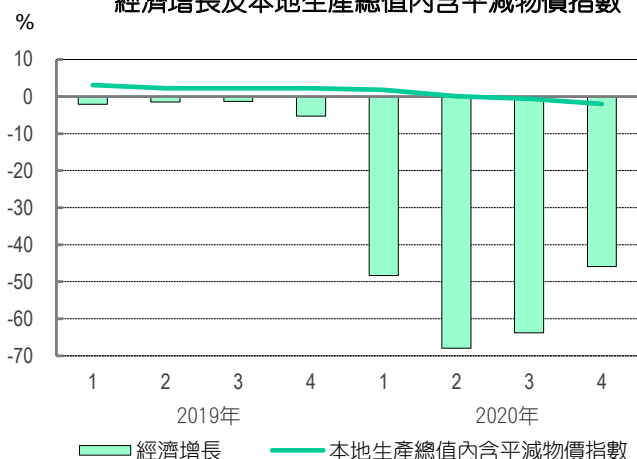
	名義變動	實質變動
本地生產總值	-47.0	-45.9
博彩服務出口	-70.6	-70.3
其他旅遊服務出口	-53.9	-48.9
投資	-10.2	-11.7

## 本地生產總值主要支出項目

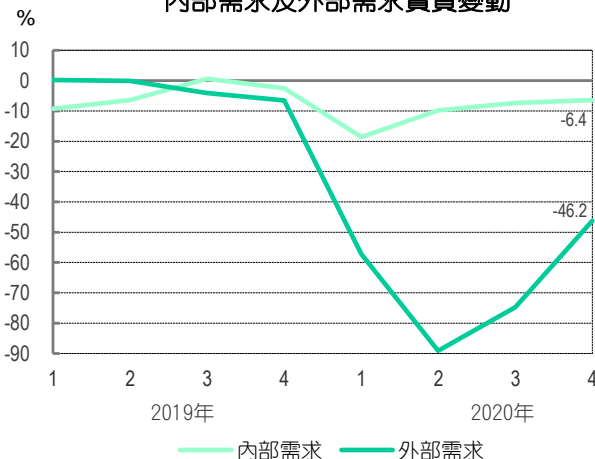
	名義變動	實質變動
私人消費支出	-10.9	-10.2
政府最終消費支出	9.9	8.4
固定資本形成總額	-10.8	-12.3
私人	-6.4	-7.9
政府	-18.4	-20.0
庫存變化	19.4	19.1
貨物及服務出口	-47.8	-46.2
貨物出口	248.9	245.2
服務出口	-62.7	-61.0
貨物及服務進口	15.4	15.0
貨物進口	31.3	31.3
服務進口	-28.2	-29.5

- 澳門第4季延續沒有新增新型冠狀病毒肺炎確診病例，消費補貼計劃繼續發揮拉動效應，住戶在本地的最終消費支出跌幅收窄至2.4%，而由於各地入境管制措施持續，住戶在外地的最終消費支出下跌52.8%；整體私人消費按年下跌10.2%。
- 特區政府繼續維持防疫相關支出及經濟援助措施，政府最終消費支出按年上升8.4%；其中購入貨物及服務淨值上升14.5%，僱員報酬增加2.1%。
- 固定資產投資按年下跌12.3%，當中建築及設備投資分別下跌12.1%及13.0%。公共工程投資按年下跌22.1%，設備投資亦下跌12.7%。私人投資方面，住宅項目投資減少以及不動產經營毛利相應下跌，使建築投資按年下跌6.3%，設備投資亦下跌13.1%。
- 貨物貿易表現改善，貨物進口及出口分別按年上升31.3%及245.2%。
- 澳門入境旅客人次按季上升1.5倍，博彩服務出口及其他旅遊服務出口按年跌幅分別收窄至70.3%及48.9%；居民減少外遊，以及其他經濟活動放緩，使服務進口按年下跌29.5%。

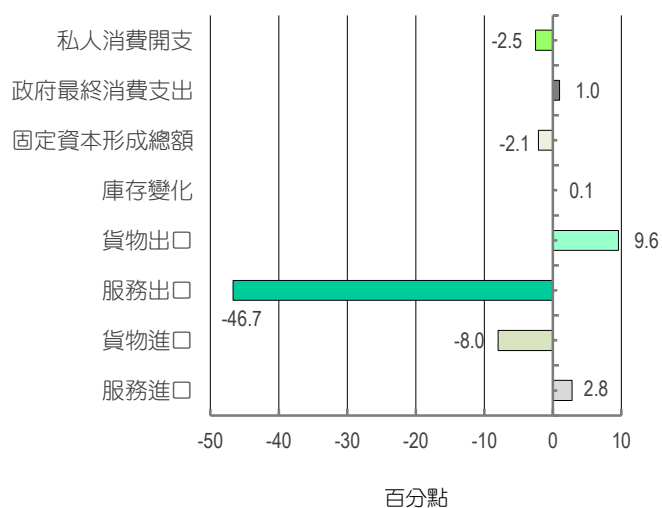
經濟增長及本地生產總值內含平減物價指數



內部需求及外部需求實質變動



主要支出項目對經濟增長的貢獻



需求淨值對經濟增長的貢獻



季度本地生產總值按年變動

	2019				2020				%
	第1季	第2季	第3季	第4季	第1季	第2季	第3季	第4季	
名義變動	0.9	0.6	0.8	-3.3	-47.4	-67.8	-64.0	-47.0	
實質變動	-2.1	-1.5	-1.3	-5.3	-48.3	-67.9	-63.8	-45.9	

累計本地生產總值按年變動

	2019				2020				%
	第1季	第2季	第3季	第4季	第1季	第2季	第3季	第4季	
名義變動	0.9	0.8	0.8	-0.3	-47.4	-57.5	-59.6	-56.3	
實質變動	-2.1	-1.8	-1.7	-2.6	-48.3	-58.0	-59.9	-56.3	

詳細統計表請瀏覽：  
[http://www.dsec.gov.mo/c/gdp\\_quarterly.aspx](http://www.dsec.gov.mo/c/gdp_quarterly.aspx)

