澳門特別行政區政府
統計暨普查局

澳門社經摘要

2007年6月 **六號刊**

2007 年 8 月編制

整體社經概況

2007年6月份的旅客入境總數及博彩總收益持續上升。對外貿易方面，貨物進口保持增長，出口則繼續下跌，而貿易逆差較5月份收窄。公共賬目方面，由於政府收入的升勢強勁，令政府財政盈餘大幅增加。就業方面，由於博彩旅遊業的快速發展，就業人口持續上升，失業率進一步下跌。另一方面，6月份房地產市場交易宗數較5月份有所減少，而較去年同月則錄得升幅。6月份綜合消費物價指數與上月及去年同月比較，均錄得升幅。

綜合今年上半年的社經概況，除貨物出口下跌及綜合消費物價指數升幅較高外，在博彩旅遊、建築及房地產、公共賬目及就業等方面皆表現良好。

博彩及旅遊

2007年6月份的博彩總收益達58.2億元(澳門元,下同)，大幅上升41.4%。今年上半年的博彩總收益達 383.7億元，飆升46.3%。

6月份的旅客入境總數爲1,921,384人次，上升20.3%；其中香港特區、中國大陸及台灣地區旅客分別增加27.4%、13.5%及4.1%。今年上半年的旅客入境總數達12,640,004人次，上升21.3%；來自香港特區、中國大陸及台灣地區的旅客分別增加23.9%、18.5%及3.1%。

建築與不動產

截至5月底的累計新動工樓宇單位有3,077個，建築面積爲860,351平方米，分別增加123.1%及181.0%；而累計建成樓宇單位有605個，建築面積爲288,515平方米，分別減少28.2%及44.8%。房地產方面，2007年年6月份的樓宇單位買賣數目爲2,355個，較5月份減少1,552個，但較去年同月則增加17.1%。今年上半年的樓宇單位買賣數目共19,341個，上升86.0%。

對外貿易

2007年6月份的總出口貨值爲18.6億元，下跌10.8%；而總進口貨值爲36.2億元，上升9.5%；貿易逆差爲17.6億元。今年上半年的累計總出口貨值爲95.4億元，下跌7.8%，主要是佔總出口63.4%的**紡織品及成衣類**出口下跌21.9%所致；而累計總進口貨值爲200.9億元，上升15.6%，其中**資本貨物**、**燃料及潤滑油**、**消費品**和**原料及半製成品**的進口貨值分別上升45.6%、17.8%、14.5%及0.2%。上半年的貿易逆差爲105.5億元。

消費物價指數

2007年6月份的綜合消費物價指數爲114.37，上升5.30%。有關指數與上月比較上升1.02%；錄得升幅較顯著的大類有衣履類、食物及非酒精飲品類、康樂及文化類和交通類，分別上升2.89%、2.35%、0.66%和0.62%，主要是男女服裝售價上升、新鮮蔬菜價格受暴雨影响而大幅上漲，新鮮豬肉和急凍家禽售價均調升；加上臨近暑假，外遊團費和機票價格開始上調所致。另一方面，由於流動電話售價下降，致使通訊類的價格指數微跌0.03%，亦是唯一錄得跌幅的大類。今年上半年的綜合消費物價平均指數上升4.73%。截至6月底的年變動率爲4.63%。

公共賬目

2007年6月份政府總收入爲32.8億元，增加64.9%，其中博彩稅總收入佔75.2%，達24.7億元，上升45.9%；而政府總開支爲12.1億元，減少6.1%。今年上半年政府總收入達181.8億元，增加45.9%，其中博彩稅總收入達143.1億元，上升46.4%；而政府總開支爲53.9億元，減少6.7%。截至本年度6月底的財政盈餘爲127.9億元，遠高於去年同期的66.8億元。

就業

2007年4至6月的就業人口達29.6萬人，增加13.6%；失業率爲3.0%，較上一期（2007年3至5月）及去年同期分別下降0.2及0.8個百分點。截至6月底，外地僱員數目共75,391名，較5月底增加1,931名。

貨幣

截至2007年5月底，狹義貨幣供應量（M1）及廣義貨幣供應量（M2）分別爲184.2億元及1,757.5億元。另外，本地私人部門貸款及墊款爲526.2億元，上升10.6%。外匯儲備達865.9億元，上升42.7%。

* 如無特別說明，本分析所提及之變動率均是與去年同期作比較的。

澳門主要統計指標	單位	最新日期	最新		累積	
			數據	同期變動率(%)	數據	同期變動率(%)
一、本地生產總值						
當年價格估算	百萬澳門元	2007年第一季	33 247.54	32.9	33 247.54	32.9
實質增長率	%	2007年第一季	25.6	..	25.6	..
二、博彩及旅遊						
博彩總收益	百萬澳門元	2007年6月	5 823.70	41.4	38 369.97 [r]	46.3 [r]
旅客入境總數	人次	2007年6月	1 921 384	20.3	12 640 004	21.3
中國大陸	人次	2007年6月	995 007	13.5	6 905 636	18.5
香港特區	人次	2007年6月	619 025	27.4	3 952 761	23.9
台灣地區	人次	2007年6月	121 188	4.1	705 706	3.1
三、建築與不動產						
新動工樓宇建築面積	平方米	2007年5月	13 433	..	860 351	181.0
新動工樓宇單位	個	2007年5月	55	..	3 077	123.1
建成樓宇建築面積	平方米	2007年5月	116 917	-4.1	288 515	-44.8
建成樓宇單位	個	2007年5月	52	372.7	605	-28.2
樓宇單位買賣數目	個	2007年6月	2 355	17.1	19 341	86.0
四、對外貿易						
總出口	百萬澳門元	2007年6月	1 859.30	-10.8	9 543.08	-7.8
總進口	百萬澳門元	2007年6月	3 615.98	9.5	20 089.31	15.6
貿易餘額	百萬澳門元	2007年6月	- 1 756.68	..	- 10 546.23	..
五、綜合消費物價指數						
(7/2004 至 6/2005 = 100)		2007年6月	114.37	5.3	..	4.6 [a]
六、公共賬目						
總收入	百萬澳門元	2007年6月	3 281.81	64.9	18 181.27	45.9
博彩稅總收入	百萬澳門元	2007年6月	2 467.13	45.9	14 310.10	46.4
總開支	百萬澳門元	2007年6月	1 207.10	-6.1	5 393.52	-6.7
結餘	百萬澳門元	2007年6月	2 074.71	..	12 787.75	..
			最新		上期	
			數據	同期變動率(%)	數據	同期變動率(%)
七、就業						
就業人口	萬人	2007年4月至2007年6月	29.6	13.6	29.1	12.9
失業率	%	2007年4月至2007年6月	3.0	-0.8 [b]	3.2	-0.7 [b]
外地僱員	人數	2007年6月	75 391	50.0	73 460	47.7
八、貨幣						
狹義貨幣供應量 (M1)	百萬澳門元	2007年5月	18 418.1	37.8	18 696.6	38.1
廣義貨幣供應量(M2)	百萬澳門元	2007年5月	175 749.5	16.7	174 190.6	15.9
本地私人部門貸款及墊款	百萬澳門元	2007年5月	52 620.5	10.6	51 768.4	14.8
外匯儲備	百萬澳門元	2007年5月	86 592.6	42.7	84 486.5	44.5

a 截至本月爲止的年變動率。
b 與去年同期比較的失業率的差異，正數表示上升，負數表示下降。
r 按博彩監察協調局提供的最新資料而作出修改。
.. 不適用

圖1:本地生產總值

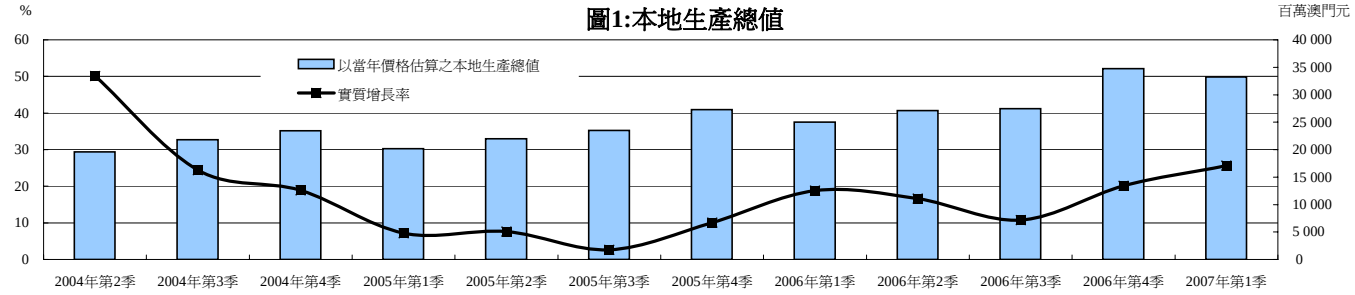

圖2:博彩及旅遊

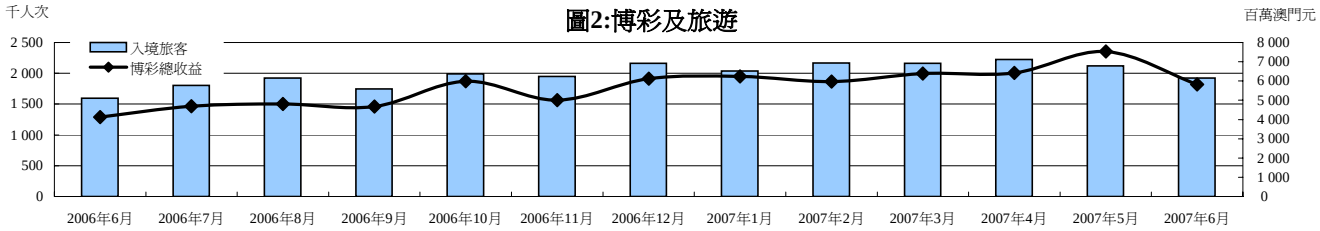

圖3: 對外貿易

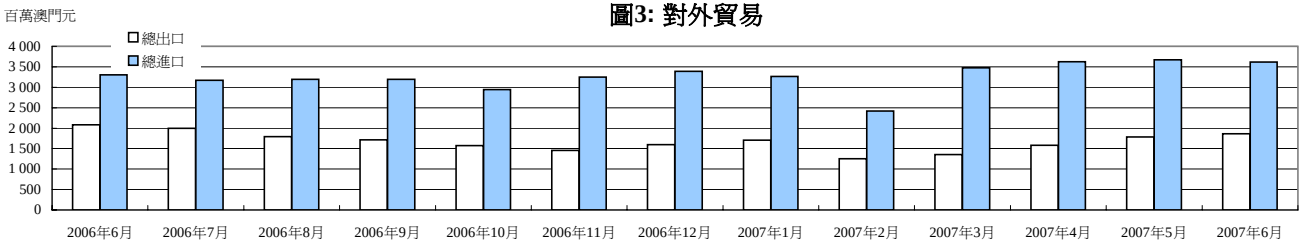

圖4:綜合消費物價指數

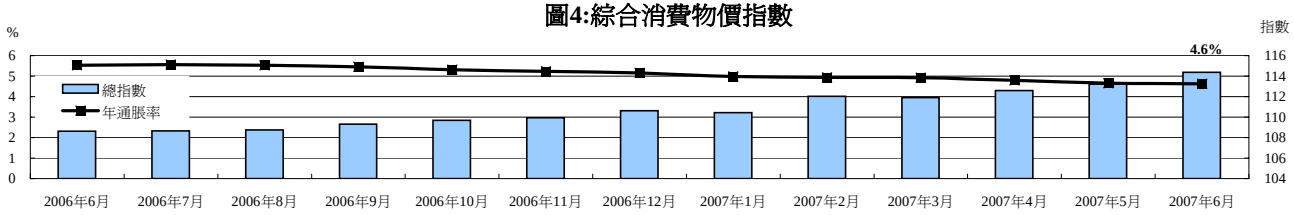
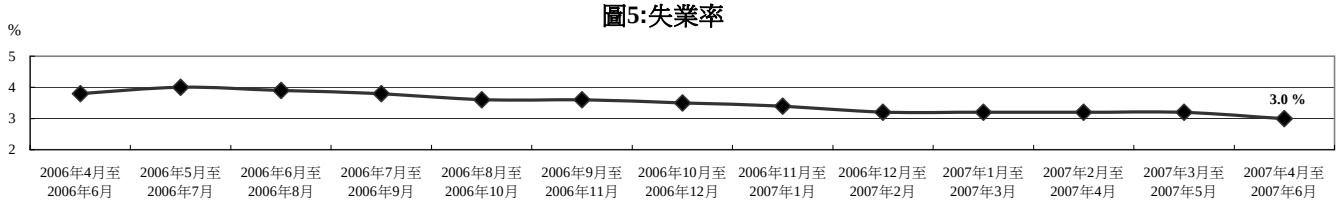
圖5:失業率