

- 2021年第2季本地生產總值扭轉跌勢，按年實質上升69.5%。澳門經濟恢復正增長，主要由於去年同期澳門受新型冠狀病毒疫情的影響，旅客入境受限制令經濟活動大受制約，形成較低的比較基數，以及今年第2季疫情持續受控令外部需求繼續回升所致。
- 服務出口按年上升555.6%，其中博彩服務出口上升1,089.7%，而其他旅遊服務出口則上升1,328.3%；貨物出口按年上升606.9%。
- 貨物進口上升173.5%，服務進口亦上升54.2%。
- 內部需求維持正增長，按年上升3.7%。
- 量度整體價格變動的本地生產總值內含平減物價指數按年下跌0.3%。

## 主要指標

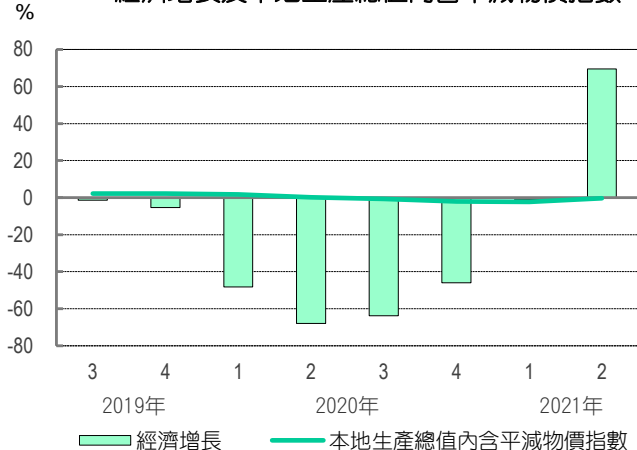
	名義變動	實質變動
本地生產總值	69.1	69.5
博彩服務出口	1,084.8	1,089.7
其他旅遊服務出口	1,352.9	1,328.3
投資	-1.0	-6.8

## 本地生產總值主要支出項目

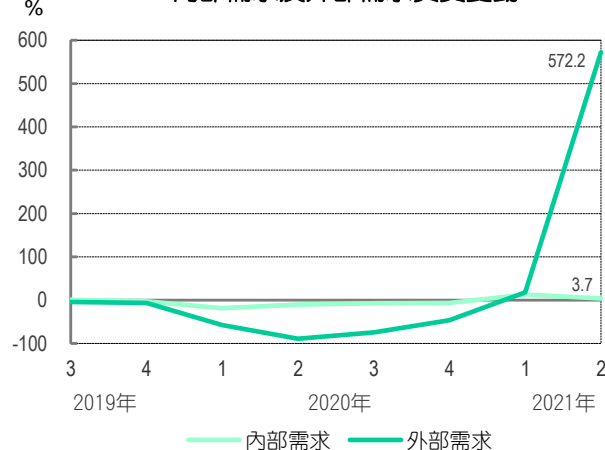
	名義變動	實質變動
私人消費支出	12.2	11.5
政府最終消費支出	0.7	0.4
固定資本形成總額	-4.3	-10.1
私人	-14.1	-18.7
政府	50.4	37.0
庫存變化	219.5	219.0
貨物及服務出口	577.9	572.2
貨物出口	608.5	606.9
服務出口	562.9	555.6
貨物及服務進口	148.3	144.5
貨物進口	175.4	173.5
服務進口	63.5	54.2

- 居民的本地經濟活動已基本回復，住戶在本地最終於消費支出按年上升8.8%；而由於去年基數較低原因，住戶在外地的最終於消費支出上升87.0%；整體私人消費按年上升11.5%。
- 特區政府為防疫作出相關支出，以及推出電子消費優惠計劃等經濟援助措施，政府最終於消費支出保持平穩，按年上升0.4%，其中購入貨物及服務淨值上升0.4%，僱員報酬上升0.5%。
- 固定資本形成總額按年下跌10.1%，當中建築投資下跌16.7%，設備投資則上升25.0%。特區政府繼續推動基建項目，公共工程投資按年上升37.0%，設備投資亦上升37.3%。私人投資方面，大型娛樂酒店項目投資低於去年同期水平以及私人住宅項目較少，使私人建築投資按年下跌27.7%，設備投資則上升24.2%。
- 整體需求改善帶動貨物貿易增長，貨物進口及出口分別按年上升173.5%及606.9%。
- 第2季入境旅客人次按年上升43倍，按季則上升25.9%，博彩服務出口按年上升1,089.7%，而其他旅遊服務出口則上升1,328.3%；服務進口亦上升54.2%。

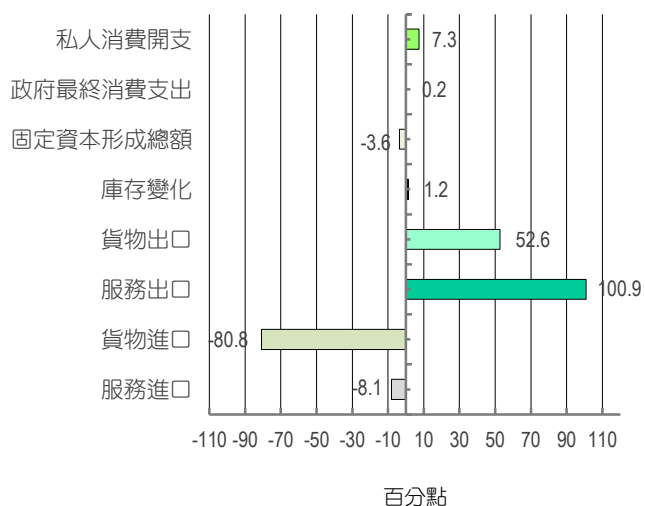
經濟增長及本地生產總值內含平減物價指數



內部需求及外部需求實質變動



主要支出項目對經濟增長的貢獻



需求淨值對經濟增長的貢獻



季度本地生產總值按年變動

	2019		2020				2021		%
	第3季	第4季	第1季	第2季	第3季	第4季	第1季	第2季	
名義變動	0.8	-3.3	-47.4	-67.8	-64.0	-47.0	-3.2	69.1	
實質變動	-1.3	-5.3	-48.3	-67.9	-63.8	-45.9	-0.9	69.5	

累計本地生產總值按年變動

	2019		2020				2021		%
	第3季	第4季	第1季	第2季	第3季	第4季	第1季	第2季	
名義變動	0.8	-0.3	-47.4	-57.5	-59.6	-56.3	-3.2	23.7	
實質變動	-1.7	-2.6	-48.3	-58.0	-59.9	-56.3	-0.9	25.7	

詳細統計表請瀏覽：

[http://www.dsec.gov.mo/c/gdp\\_quarterly.aspx](http://www.dsec.gov.mo/c/gdp_quarterly.aspx)

