澳門特別行政區政府
統計暨普查局

澳門社經摘要

2006年4月 **四號刊**

整體社經概況

4月份博彩旅遊業的表現持續向好，由於復活節假期，旅客數目明顯增加，而博彩總收益亦表現理想。對外貿易方面，貨物出口及進口大幅增長。公共賬目方面，由於政府收入不斷上升，令政府財政盈餘進一步增加。就業方面，受惠於博彩旅遊業的快速發展，就業人口繼續增加，失業率維持在3.9%的水平。另一方面，4月份房地產市場交易宗數與3月份比較下跌一成半，較去年同月更大幅下跌。綜合消費物價指數無論與上月或去年同月比較，均錄得升幅。

本地生產總值

2006年第一季本澳經濟實質增長爲18.8%，主要由於博彩、旅遊及貨物出口表現理想，加上強勁的投資所帶動。以當年價格計算的本地生產總值爲251.4億元（澳門元，下同）。

博彩及旅遊

2006年4月份的博彩總收益達44.7億元，上升23.0%。首四個月的博彩總收益爲170.6億元，上升16.9%。

4月份的旅客入境總數爲1,870,314人次，增加25.2%。其中來自中國大陸及香特區港旅客分別上升19.2%及41.7%，但台灣地區旅客則下跌4.0%。今年首四個月旅客入境總數達7,118,332人次，上升19.6%。

2006 年 6 月編制

建築與不動產

2006年第一季新動工樓宇單位有1,372個，而建築面積爲286,464平方米，分別增加110.4%及2.5倍；而首季建成樓宇單位有354個，建築面積爲180,633平方米，分別增加6.2倍及118.8%。房地產方面，2006年4月份樓宇單位買賣數目共1,590個，較3月份減少292個，而較去年同月則下跌50.1%。首四個月的樓宇單位買賣數目共6,393個，下跌44.6%，反映房地產市場仍持續放緩。

對外貿易

2006年4月份的總出口貨值爲16.5億元，上升45.0%；總進口貨值上升30.6%，達31.3億元。由於進口大幅上升，令4月份的貿易逆差擴大至14.8億元。首四個月的總出口貨值爲64.2億元，上升38.5%，主要是佔總出口75.1%的**紡織品及成衣類**出口上升44.4%所致；而總進口貨值爲108.3億元，上升29.1%，升幅是由於**燃料及潤滑油**、**消費品**、**資本貨物**和**原料及半製成品**分別上升44.3%、30.4%、25.8%及25.4%所致。截至4月底的貿易逆差爲44.1億元。

消費物價指數

今年4月份的綜合消費物價指數爲107.55，上升6.30%。有關指數與上月比較上升0.87%，錄得升幅較顯著的大類包括衣履類、交通類、康樂及文化類和住屋及燃料類，分別上升1.90%、1.79%、1.46%和1.39%，主要是夏季新裝上市，售價上升，汽油價格和電力燃油調整費隨國際油價上揚，復活節期間外遊團費上調，以及住屋租金上升所致。截至4月底的年變動率爲5.22%。

公共賬目

2006年4月份扣除“指定之賬目”之收入達23.2億元，增加29.5%，其中博彩稅總收入佔76.1%，達17.6億元，上升16.6%；而扣除“指定之賬目”之開支爲7.7億元，增加19.9%。截至4月底的財政盈餘爲45.8億元。

就業

2006年2至4月的就業人口達25.7萬人，上升11.6%；而失業率爲3.9%，與上一期（2006年1至2006年3月）相同，但較2005年2至4月則下降0.2個百分點。截至4月底，外地勞工數目爲48,775人，較3月底祇增加899人。

貨幣

截至2006年3月底，狹義貨幣供應量（M1）及廣義貨幣供應量（M2）分別爲128.7億元及1,448.1億元。另外，本地私人部門貸款及墊款爲440.1億元，上升20.1%。外匯儲備達564.3億澳門元，上升26.7%。

* 如無特別說明，本分析所提及之變動率均是與去年同期作比較的。

澳門主要統計指標	單位	最新日期	最新		累積	
			數據	同期變動率(%)	數據	同期變動率(%)
一、本地生產總值						
當年價格估算	百萬澳門元	2006年第一季	25 135.89	24.1	25 135.89	24.1
實質增長率	%	2006年第一季	18.8	..	18.8	..
二、博彩及旅遊						
博彩總收益	百萬澳門元	2006年4月	4 474.80	23.0	17 063.91	16.9
旅客入境總數	人次	2006年4月	1 870 314	25.2	7 118 332	19.6
中國大陸	人次	2006年4月	990 066	19.2	3 967 829	19.7
香港特區	人次	2006年4月	623 193	41.7	2 219 115	23.4
台灣地區	人次	2006年4月	126 528	-4.0	455 567	-6.4
三、建築與不動產						
新動工樓宇建築面積	平方米	2006年3月	208 937	1 233.5	286 464	254.1
新動工樓宇單位	個	2006年3月	1 174	886.6	1 372	110.4
建成樓宇建築面積	平方米	2006年3月	10 072	-85.2	180 633	118.8
建成樓宇單位	個	2006年3月	33	-28.3	354	622.4
樓宇單位買賣數目	個	2006年4月	1 590	-50.1	6 393	-44.6
四、對外貿易						
總出口	百萬澳門元	2006年4月	1 649.79	45.0	6 421.20	38.5
總進口	百萬澳門元	2006年4月	3 133.06	30.6	10 834.86	29.1
貿易餘額	百萬澳門元	2006年4月	- 1 483.26	..	- 4 413.67	..
五、消費物價指數						
(7/2004 至 6/2005 = 100)		2006年4月	107.55	6.3	..	5.2 [a]
六、公共賬目						
扣除“指定之賬目”之收入	百萬澳門元	2006年4月	2 317.14	29.5	8 024.64	20.3
博彩稅總收入	百萬澳門元	2006年4月	1 764.01	16.6	6 378.31	15.8
扣除“指定之賬目”之開支	百萬澳門元	2006年4月	766.29	19.9	3 446.41	3.6
結餘	百萬澳門元	2006年4月	1 550.86	..	4 578.23	..
			最新		上期	
			數據	同期變動率(%)	數據	同期變動率(%)
七、就業						
就業人口	萬人	2006年2月至2006年4月	25.7	11.6	25.5	11.2
失業率	%	2006年2月至2006年4月	3.9	-0.2 [b]	3.9	-0.2 [b]
外地勞工數目	人數	2006年4月	48 775	65.8	47 876	67.1
八、貨幣						
狹義貨幣供應量 (M1)	百萬澳門元	2006年3月	12 870.7	-5.2	12 737.2	-9.3
廣義貨幣供應量(M2)	百萬澳門元	2006年3月	144 806.4	18.2	142 998.3	15.5
本地私人部門貸款及墊款	百萬澳門元	2006年3月	44 013.1	20.1	43 702.5	20.4
外匯儲備	百萬澳門元	2006年3月	56 434.7	26.7	54 429.8	22.5

a 截至本月爲止的年變動率。

b 與去年同期比較的失業率的差異，正數表示增加，負數表示減少。

.. 不適用

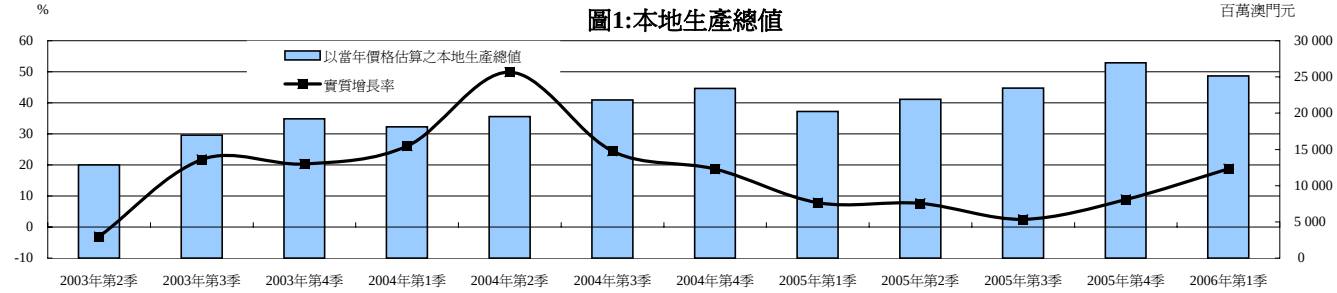
圖1:本地生產總值
%
百萬澳門元
以當年價格估算之本地生產總值
實質增長率
60
50
40
30
20
10
0
-10
30 000
25 000
20 000
15 000
10 000
5 000
0
2003年第2季
2003年第3季
2003年第4季
2004年第1季
2004年第2季
2004年第3季
2004年第4季
2005年第1季
2005年第2季
2005年第3季
2005年第4季
2006年第1季

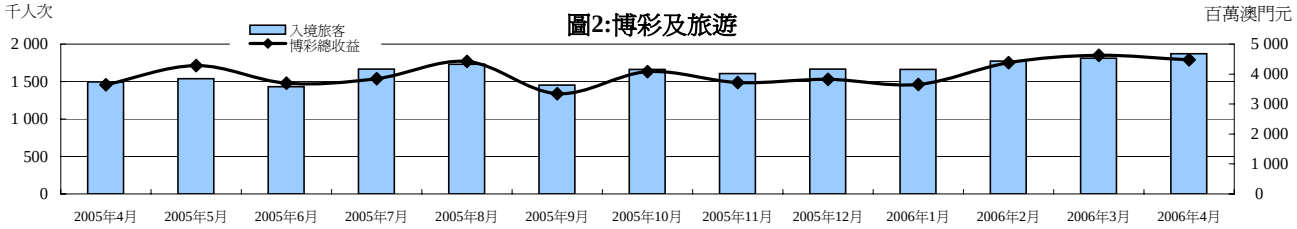
圖2:博彩及旅遊
千人次
百萬澳門元
入境旅客
博彩總收益
2 000
1 500
1 000
500
0
5 000
4 000
3 000
2 000
1 000
0
2005年4月
2005年5月
2005年6月
2005年7月
2005年8月
2005年9月
2005年10月
2005年11月
2005年12月
2006年1月
2006年2月
2006年3月
2006年4月

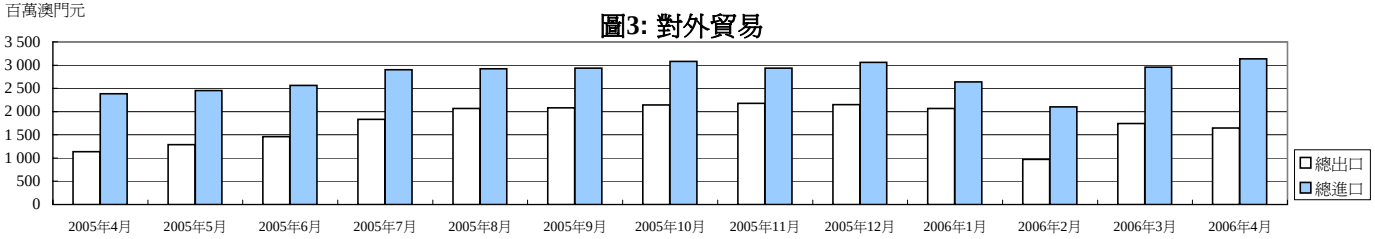
圖3: 對外貿易
百萬澳門元
3 500
3 000
2 500
2 000
1 500
1 000
500
0
總出口
總進口
2005年4月
2005年5月
2005年6月
2005年7月
2005年8月
2005年9月
2005年10月
2005年11月
2005年12月
2006年1月
2006年2月
2006年3月
2006年4月

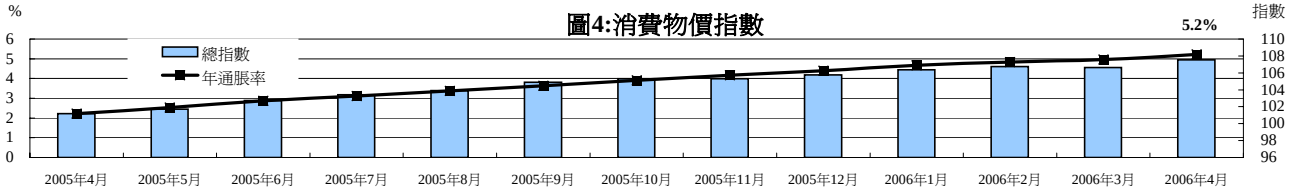
圖4:消費物價指數
%
指數
5.2%
總指數
年通脹率
6
5
4
3
2
1
0
110
108
106
104
102
100
98
96
2005年4月
2005年5月
2005年6月
2005年7月
2005年8月
2005年9月
2005年10月
2005年11月
2005年12月
2006年1月
2006年2月
2006年3月
2006年4月

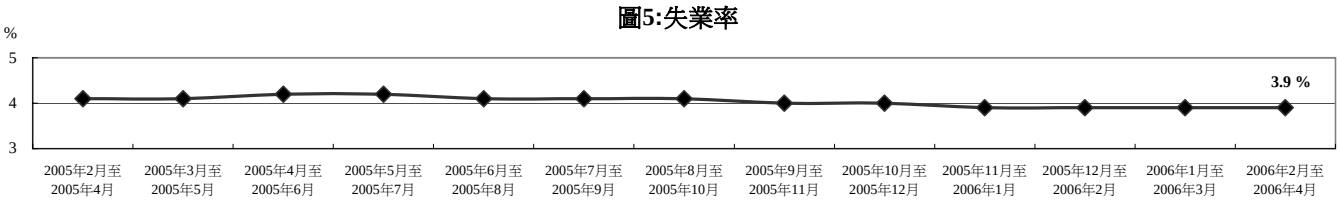
圖5:失業率
%
5
4
3
3.9 %
2005年2月至2005年4月
2005年3月至2005年5月
2005年4月至2005年6月
2005年5月至2005年7月
2005年6月至2005年8月
2005年7月至2005年9月
2005年8月至2005年10月
2005年9月至2005年11月
2005年10月至2005年12月
2005年11月至2006年1月
2005年12月至2006年2月
2006年1月至2006年3月
2006年2月至2006年4月