

- 運輸、倉儲及通訊業（14,754名）和保安服務業（13,206名）的在職員工較2024年同期分別增加1.7%及1.3%，而批發及零售業（66,899名）則減少2.8%。
- 6月份運輸、倉儲及通訊業和保安服務業的全職僱員平均薪酬（不包括非定期報酬）分別為22,220元（澳門元，下同）及13,630元，按年分別上升1.0%及0.6%，其中本地全職僱員分別錄得3.1%及1.5%的升幅；零售業的全職僱員平均薪酬（14,870元）微降0.2%，而當中的本地全職僱員（17,100元）則上升0.8%。
- 第2季末零售業、保安服務業和運輸、倉儲及通訊業的職位空缺分別有1,366個、1,090個及907個。

## 在職員工

	當季	去年同季	變動 (%)
批發及零售業	66,899	68,846	- 2.8
運輸、倉儲及通訊業	14,754	14,505	1.7
保安服務業	13,206	13,033	1.3
公共污水廢物處理業	930	964	- 3.5

## 全職僱員

	總數	男	女
批發及零售業	54,392	28,128	26,264
批發業	16,576	10,789	5,787
零售業	34,286	14,420	19,866
運輸、倉儲及通訊業	13,063	9,470	3,593
保安服務業	12,790	10,334	2,456
公共污水廢物處理業	925	672	253

## 平均薪酬\*

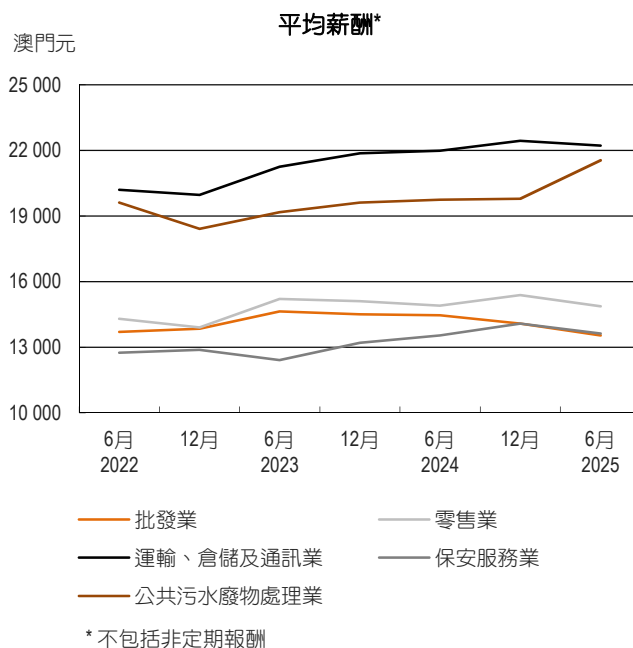
	總體			本地僱員			外地僱員		
	6月	去年同月	變動 (%)	6月	去年同月	變動 (%)	6月	去年同月	變動 (%)
批發及零售業 (澳門元)	14,240	14,570	- 2.3	16,100	16,310	- 1.3	11,110	11,260	- 1.3
批發業	13,540	14,470	- 6.4	14,730	15,780	- 6.7	11,490	11,720	- 2.0
零售業	14,870	14,900	- 0.2	17,100	16,960	0.8	11,020	11,140	- 1.1
運輸、倉儲及通訊業	22,220	21,990	1.0	24,900	24,150	3.1	17,300	17,930	- 3.5
保安服務業	13,630	13,550	0.6	16,500	16,250	1.5	12,200	12,120	0.7
公共污水廢物處理業	21,550	19,740	9.2	24,110	21,860	10.3	18,400	17,150	7.3

\* 不包括非定期報酬

## 指定職業平均薪酬\*

	6月	去年同月	變動 (%)
營業代表 (澳門元)	15,190	14,630	3.8
售貨員/理貨員	15,300	14,740	3.8
陸路運輸業客/貨車司機	28,330	28,290	0.1
保安員	12,000	11,930	0.6

\* 不包括非定期報酬

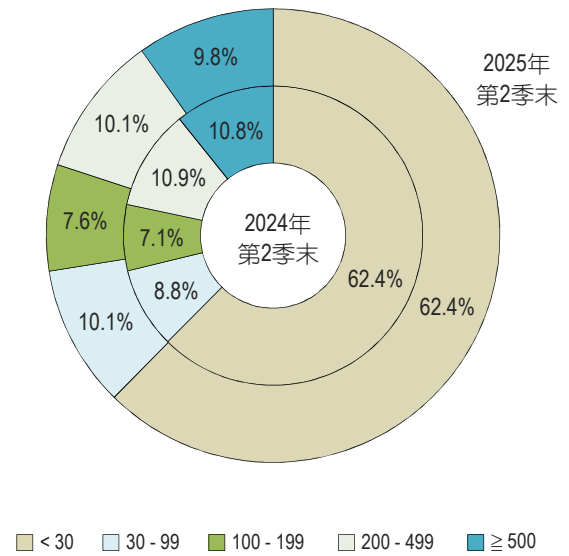


## 按場所規模的僱員分佈

	場所規模 (在職員工)				
	< 30	30 - 99	100 - 199	200 - 499	≥ 500
批發及零售業	68.5	11.4	7.0	6.9	6.2
批發業	78.5	13.2	6.6	1.6	-
零售業	62.4	10.1	7.6	10.1	9.8
運輸、倉儲及通訊業	23.1	11.4	9.9	12.5	43.1
保安服務業	1.1	9.2	11.5	13.7	64.5
公共污水廢物處理業	0.2	8.7	15.7	-	75.4

按場所規模統計，批發業和零售業分別有78.5%及62.4%的僱員受僱於有30名以下在職員工的場所；而公共污水廢物處理業則有75.4%的僱員受僱於有500名或以上在職員工的大型場所。

## 按場所規模的零售業僱員分佈

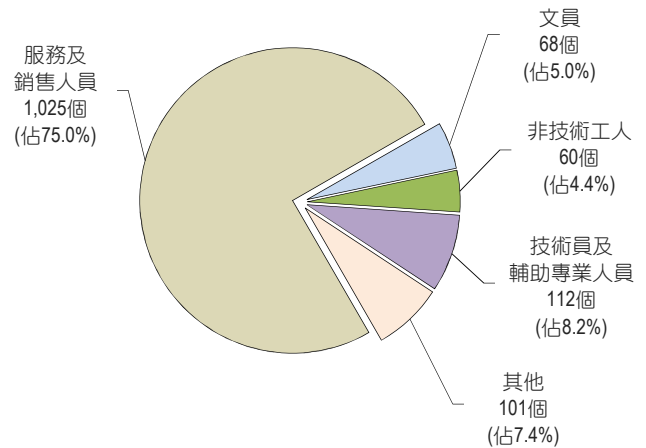


## 職位空缺

	空缺		空缺率	
	當季	按年差異	當季 (%)	按年變動 (百分點)
批發及零售業	2,314	- 552	4.1	- 0.7
批發業	595	- 410	3.5	- 2.0
零售業	1,366	- 261	3.8	- 0.5
運輸、倉儲及通訊業	907	- 6	6.5	-
保安服務業	1,090	- 32	7.9	- 0.3
公共污水廢物處理業	5	- 5	0.5	- 0.5

招聘要求方面，保安服務業有93.2%的空缺僅要求初中或以下學歷；而零售業則有72.9%要求具有工作經驗。

## 零售業職位空缺分佈



## 招聘要求\*\*

	工作經驗	專業資格	初中或以下	高中	高等教育	普通話	英語
批發及零售業	76.4	5.3	39.9	41.3	18.0	72.1	46.2
批發業	85.9	20.7	26.1	21.7	47.8	67.4	30.4
零售業	72.9	0.7	39.0	47.8	13.0	73.6	48.1
運輸、倉儲及通訊業	67.8	24.9	59.9	22.8	17.2	39.3	31.6
保安服務業	55.6	13.1	93.2	2.1	1.0	86.7	42.1
公共污水廢物處理業	-	-	-	20.0	80.0	100.0	-

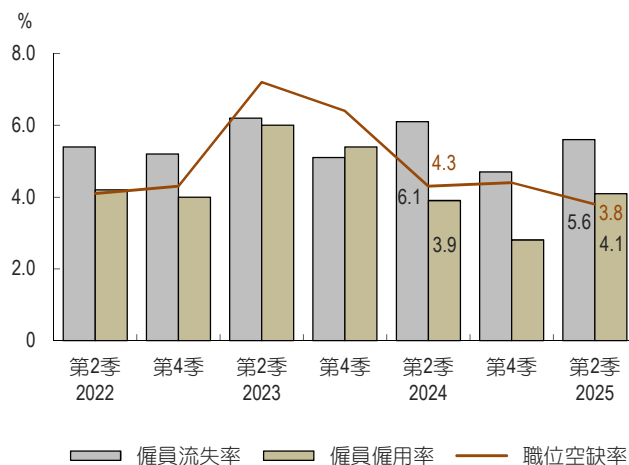
\*\* 指上述行業的職位空缺數目中有多少百分比需符合相關要求（如工作經驗、學歷、語言能力等）

## 人員流動

	僱員流失率		僱員僱用率	
	當季 (%)	按年變動 (百分點)	當季 (%)	按年變動 (百分點)
批發及零售業	4.8	-0.3	3.3	-0.3
批發業	3.6	0.8	1.8	-0.6
零售業	5.6	-0.5	4.1	0.2
運輸、倉儲及通訊業	4.2	-5.0	4.0	-4.6
保安服務業	6.4	1.6	7.1	2.2
公共污水廢物處理業	2.3	-0.3	4.8	1.1

第2季末零售業的僱員僱用率（4.1%）按年微升0.2個百分點，而僱員流失率（5.6%）則微跌0.5個百分點，反映該行業的人力資源需求穩定。

零售業僱用率、流失率及空缺率



## 說明

人力資源需求及薪酬調查的統計對象為經營相關業務的場所，當中不包括自僱人士、政府部門及無聘用僱員的場所。批發及零售業的調查範圍不包括街市攤檔和固定街檔；運輸、倉儲及通訊業不包括旅行社。

場所填報的員工數目及薪酬資料包括其附屬經營場所的員工資料，而僱員包括居澳及非居澳的本地及外地僱員。

專業資格：指從事某類職業或某些業務必須具備的認可資格要求，如會計師、工程師等專業牌照。

因進位原因，分項之和與總數可能有差異。

## 符號註釋及簡稱

- 絕對數值為零



詳細資料請瀏覽：

[http://www.dsec.gov.mo/c/manpower\\_wholesale.aspx](http://www.dsec.gov.mo/c/manpower_wholesale.aspx)