

## 对外商品贸易统计

2019年6月

- 货物出口及进口总值为 9.1 亿元及 66.6 亿元，按年分别下跌 14.3% 及 7.3%；贸易逆差为 57.5 亿元。
- 第 2 季出口及进口货值分别为 27.7 亿元及 207.8 亿元，按年下跌 14.2% 及 0.3%；贸易逆差为 180.2 亿元。
- 上半年出口货值按年增加 3.3%，其中再出口上升 6.2%，本地产品出口则下跌 16.1%；进口货值跌幅为 1.7%；贸易总额为 488.2 亿元，按年下跌 1.1%；贸易逆差进一步扩大至 360.2 亿元。
- 按出口目的地分析，上半年输往中国内地货值 (7.8 亿元) 按年下跌 22.2%，而出口至香港 (42.8 亿元) 与美国 (9,051 万元) 分别增加 9.3% 及 40.0%；按货物原产地统计，由中国内地 (140.6 亿元) 与香港 (29.1 亿元) 进口的货值分别下跌 5.8% 及 12.8%，由欧盟 (115.3 亿元) 进口的则增加 5.0%。

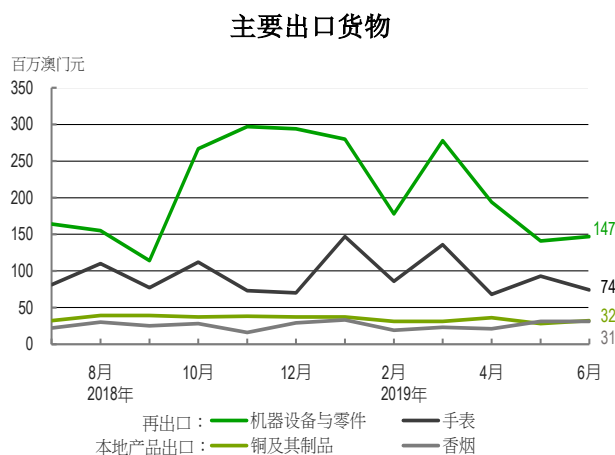
### 主要指标

	当月	第2季	上半年	变动(%)
出口 (百万澳门元)	906.3	2,765.1	6,403.6	3.3
本地产品出口	113.4	342.6	673.8	-16.1
再出口	792.9	2,422.5	5,729.8	6.2
进口	6,655.0	20,782.5	42,420.4	-1.7
贸易总额	7,561.3	23,547.7	48,824.0	-1.1
贸易差额	-5,748.8	-18,017.4	-36,016.8	..
.. 不适用				



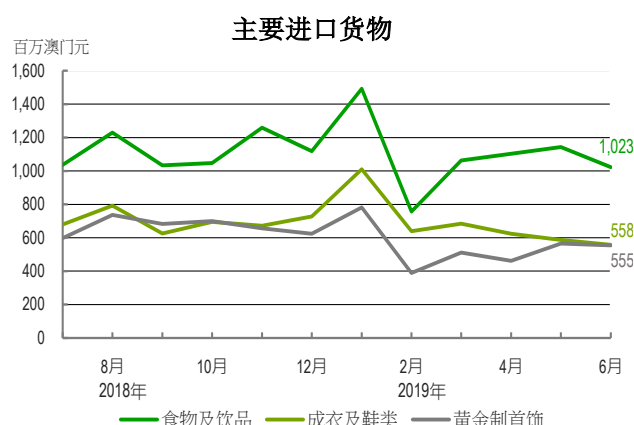
### 主要出口货物

	当月	第2季	上半年	变动(%)
纺织品及成衣 (百万澳门元)	76.0	225.5	464.4	39.4
非针织或非钩织成衣	45.9	121.2	260.9	71.5
针织或钩织成衣	26.8	94.7	185.9	32.7
非纺织品	830.2	2,539.6	5,939.3	1.3
机器设备与零件	147.8	483.5	1,221.2	-3.5
钻石及钻石首饰	55.1	129.9	714.9	89.6
手表	74.4	235.2	603.5	-14.7
美容化妆及护肤品	45.7	146.6	307.3	349.4



### 主要进口货物

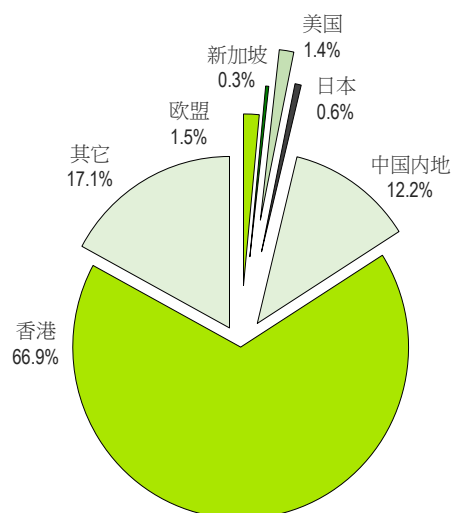
	当月	第2季	上半年	变动(%)
食物及饮品 (百万澳门元)	1,023.4	3,269.5	6,581.3	1.0
成衣及鞋类	558.2	1,768.6	4,102.1	19.4
燃料及润滑油	607.8	1,820.6	3,400.4	-0.2
手表	537.9	1,649.2	3,294.8	3.9
黄金制首饰	555.1	1,582.9	3,263.8	-9.4
美容化妆及护肤品	440.6	1,496.6	3,020.0	35.1
手提电话	189.1	798.4	2,405.5	-35.8
手袋及银包	278.1	895.7	1,965.8	-2.4
建筑材料	126.3	405.2	739.0	-31.9



## 主要货物出口国家或地区

	当月	第2季	上半年	变动(%)
中国内地 (百万澳门元)	117.5	367.8	782.8	-22.2
香港	562.0	1,705.9	4,282.8	9.3
欧盟	19.5	56.2	94.9	-11.4
法国	2.7	14.2	29.9	18.9
德国	0.5	10.6	20.6	21.1
美国	10.4	41.6	90.5	40.0
日本	8.5	24.6	40.8	77.4
新加坡	3.7	12.1	18.6	3.6

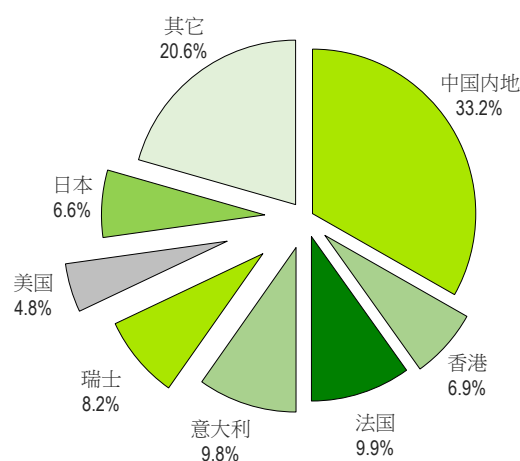
## 货物出口国家或地区 (上半年)



## 主要货物进口国家或地区

	当月	第2季	上半年	变动(%)
中国内地 (百万澳门元)	2,111.1	6,711.2	14,062.5	-5.8
香港	427.8	1,349.9	2,910.4	-12.8
欧盟	1,830.9	5,664.7	11,525.5	5.0
法国	588.3	2,129.1	4,179.0	19.5
意大利	668.6	1,991.7	4,164.2	2.9
瑞士	544.4	1,712.2	3,482.8	2.4
日本	483.2	1,371.0	2,813.3	-20.0
美国	368.2	1,068.6	2,023.0	31.9

## 货物进口国家或地区 (上半年)



## 历年6月对外商品贸易主要指标

	2013	2014	2015	2016	2017	2018
出口 (百万澳门元)	743.6	784.9	927.1	820.7	942.2	1,057.8
本地产品出口	163.8	166.8	136.8	148.1	154.9	126.2
再出口	579.7	618.2	790.3	672.7	787.3	931.5
进口	6,385.7	6,766.6	6,685.9	5,592.9	6,059.0	7,182.0
贸易总额	7,129.3	7,551.5	7,613.0	6,413.6	7,001.2	8,239.7
贸易差额	5,642.2	-5,981.7	-5,758.7	-4,772.1	-5,116.8	-6,124.2
出进口比率 (%)	11.6	11.6	13.9	14.7	15.6	14.7

资料来源：澳门海关、澳门电贸股份有限公司

详细资料请浏览：  
<http://www.dsec.gov.mo/sc/trade.aspx>

