

- 2020年第3季本地生產總值按年實質下跌63.8%，跌幅較上季(-68.0%)收窄。內地放寬赴澳旅遊政策帶動入境旅客回升，本澳第3季服務出口跌幅收窄至87.5%，其中博彩服務出口及其他旅遊服務出口分別下跌93.6%及87.9%；貨物出口按年上升252.2%。
- 貨物進口上升17.6%，服務進口則下跌44.1%。
- 內部需求跌幅收窄，按年下跌6.1%，主要由於私人消費支出跌幅收窄。
- 量度整體價格變動的本地生產總值內含平減物價指數按年下跌0.6%。
- 2020年首3季本地生產總值實質下跌59.8%。

主要指標

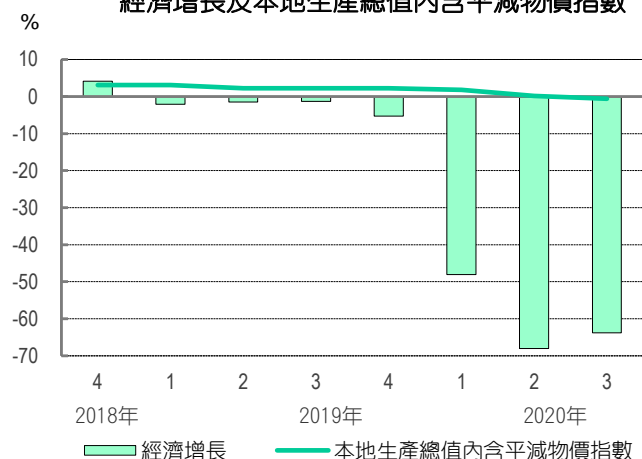
	名義變動	實質變動	%
本地生產總值	-64.0	-63.8	
博彩服務出口	-93.6	-93.6	
其他旅遊服務出口	-88.3	-87.9	
投資	-4.3	-5.0	

本地生產總值主要支出項目

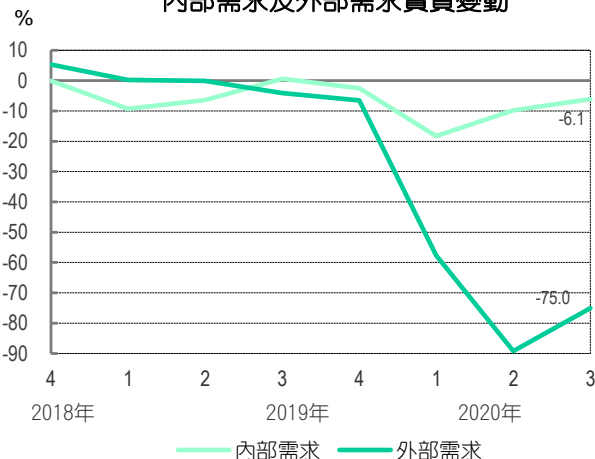
	名義變動	實質變動	%
私人消費支出	-16.6	-16.7	
政府最終消費支出	22.1	18.6	
固定資本形成總額	-4.9	-5.6	
私人	0 [#]	-0.7	
政府	-19.1	-19.9	
庫存變化	20.5	21.4	
貨物及服務出口	-75.9	-75.0	
貨物出口	251.0	252.2	
服務出口	-88.3	-87.5	
貨物及服務進口	-1.0	-1.2	
貨物進口	16.9	17.6	
服務進口	-42.4	-44.1	

- 澳門第3季無新增新型冠狀病毒肺炎確診病例，經濟活動逐步回復；消費補貼計劃發揮了拉動效應，住戶在本地最終於消費支出跌幅收窄至8.4%，而由於各地入境管制措施持續，住戶在外地的最終於消費支出下跌68.1%；整體私人消費按年下跌16.7%。
- 特區政府續維持防疫相關支出及經濟援助措施，政府最終於消費支出升幅由上季的16.3%擴大至18.6%；其中購入貨物及服務淨值上升33.9%，僱員報酬增加2.7%。
- 固定資產投資按年下跌5.6%，當中建築投資下跌10.3%，設備投資則上升14.5%。公共工程投資按年下跌18.7%，設備投資亦下跌28.2%。私人投資方面，住宅項目投資減少以及不動產經營毛利相應下跌，使建築投資按年下跌7.2%，設備投資則上升22.9%。
- 貨物貿易表現改善，貨物進口及出口分別按年上升17.6%及252.2%。
- 內地放寬赴澳旅遊政策，澳門入境旅客人次較上季回升，第3季入境人次按季上升14倍，惟博彩服務出口及其他旅遊服務出口按年仍分別下跌93.6%及87.9%；居民減少外遊，以及其他經濟活動放緩，使服務進口按年下跌44.1%。

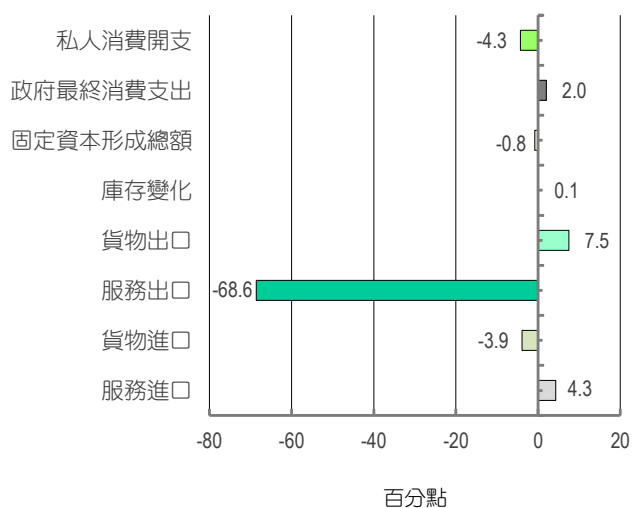
經濟增長及本地生產總值內含平減物價指數



內部需求及外部需求實質變動



主要支出項目對經濟增長的貢獻



需求淨值對經濟增長的貢獻



季度本地生產總值按年變動

	2018		2019				2020			%
	第4季	第1季	第2季	第3季	第4季	第1季	第2季	第3季		
名義變動	7.4	0.9	0.6	0.8	-3.3	-47.2	-67.9	-64.0		
實質變動	4.1	-2.1	-1.5	-1.3	-5.3	-48.1	-68.0	-63.8		

累計本地生產總值按年變動

	2018		2019				2020			%
	第4季	第1季	第2季	第3季	第4季	第1季	第2季	第3季		
名義變動	10.2	0.9	0.8	0.8	-0.3	-47.2	-57.4	-59.6		
實質變動	6.5	-2.1	-1.8	-1.7	-2.6	-48.1	-57.9	-59.8		

詳細統計表請瀏覽：

http://www.dsec.gov.mo/c/gdp_quarterly.aspx

