

ANUÁRIO ESTATÍSTICO 統計年鑑 YEARBOOK OF STATISTICS

2022



掃描二維碼下載最新資料

Digitalize o código QR para descarregar os dados mais recentes

Scan the QR code to download the latest data

如欲索取進一步資料，可聯絡
統計暨普查局文件暨資料傳播中心
澳門宋玉生廣場411-417號
皇朝廣場17樓
電話： 8399 5311
傳真： 2830 7825
電郵： info@dsec.gov.mo
網址： <https://www.dsec.gov.mo>

Para efeitos de informação contacte o
Centro de Documentação e
Difusão de Informação da DSEC
Alameda Dr. Carlos d'Assumpção, n.º 411 - 417,
Edif. "Dynasty Plaza", 17º andar, Macau
Tel: 8399 5311
Fax: 2830 7825
E-mail : info@dsec.gov.mo
Website : <https://www.dsec.gov.mo>

Further information can be obtained from the
Documentation and Information Centre
of the Statistics and Census Service
Alameda Dr. Carlos d'Assumpção,
No. 411-417, Dynasty Plaza, 17th floor, Macao
Tel: 8399 5311
Fax: 2830 7825
E-mail : info@dsec.gov.mo
Website : <https://www.dsec.gov.mo>

官方統計
倘刊登此等統計資料，須指出資料來源

Estatística Oficial
A reprodução destes dados só é permitida
com indicação da fonte

Official Statistics
Reproduction of these data is allowed
provided the source is quoted

編輯：統計暨普查局
澳門，二零二三年八月
圖表設計：統計暨普查局
印刷：華輝印刷有限公司
印刷數量：210 本

Editor : DSEC
Macau, Agosto de 2023
Design : DSEC
Impressão : Tipografia Welfare Ltda.
Tiragem : 210 exs.

Published by : DSEC
Macao, August 2023
Design : DSEC
Printed by : Welfare Printing Ltd.
Copies : 210

序言

統計暨普查局每年彙編的《統計年鑑》是涵蓋範圍最廣的官方統計刊物，分為二十章共二百多張統計表，輯錄澳門人口、社會及經濟方面的主要指標。

《統計年鑑》亦提供有關指標的五年及十年期時間數列，方便資料使用者掌握其短期、中期及長期的變化及走勢。

《2022統計年鑑》現已出版，歡迎社會各界人士提供完善刊物質量的意見和建議。

統計暨普查局

NOTA PRÉVIA

O “Anuário Estatístico” é a publicação com o âmbito mais abrangente das estatísticas oficiais executada pela Direcção dos Serviços de Estatística e Censos (DSEC), onde são compilados os principais indicadores demográficos e sócio-económicos anuais de Macau, dispostos em vinte capítulos e mais de duzentos quadros estatísticos.

O “Anuário Estatístico” disponibiliza séries de dados sobre os últimos cinco e dez anos que permitem aos utilizadores conhecer as variações de curto, médio e longo prazo, bem como os movimentos dos indicadores.

O “Anuário Estatístico 2022” encontra-se disponível. Serão bem-vindas todas as críticas e sugestões apresentadas que visem a melhoria de qualidade da informação constante desta publicação.

Direcção dos Serviços de Estatística e Censos

FOREWORD

The Yearbook of Statistics is the most comprehensive publication of official statistics prepared by the Statistics and Census Service (DSEC). Organised in 20 chapters with over 200 statistical tables, the Yearbook of Statistics is a compilation of the principal demographic, social and economic indicators of Macao.

The Yearbook of Statistics also provides the 5-year and 10-year time series data of the respective indicators, enabling data-users to master their short-, medium- and long-term changes and movements.

The 2022 Yearbook of Statistics is now available. Comments and suggestions to improve the quality of this publication will be highly appreciated.

Statistics and Census Service

白頁

Página vazia

Blank page

| | |
|-------------|---|
| 序言 | 3 |
| NOTA PRÉVIA | |
| FOREWORD | |

| | |
|---------------------------|----|
| 符號註釋 | 23 |
| SINAIS CONVENCIONAIS | |
| SYMBOLS AND ABBREVIATIONS | |

第 1 章 自然環境
CAPÍTULO 1 – MEIO AMBIENTE
CHAPTER 1 – NATURAL ENVIRONMENT

| | |
|--------------------|----|
| 說明 | 25 |
| NOTAS EXPLICATIVAS | |
| EXPLANATORY NOTES | |

| | |
|---|----|
| 澳門堂區劃分 | 29 |
| DIVISÃO DO TERRITÓRIO DE MACAU, POR FREGUESIA | |
| ADMINISTRATIVE DIVISION OF MACAO, BY PARISH | |

| | |
|---------------------------|----|
| 分區面積 | 30 |
| ÁREA TERRESTRE, POR ZONAS | |
| LAND AREA, BY DISTRICT | |

| | |
|------------------|----|
| 1.1 資料摘要 | 31 |
| SÍNTESE DE DADOS | |
| SUMMARY DATA | |

| | |
|----------------|----|
| 1.2 土地面積 | 32 |
| ÁREA DE SOLOS | |
| LAND AREA | |

| | |
|-----------------------------|----|
| 1.3 道路行車線 | 33 |
| EXTENSÃO DAS RODOVIAS | |
| LANE LENGTH OF PUBLIC ROADS | |

| | |
|----------------------|----|
| 1.4 氣象資料 | 34 |
| DADOS METEOROLÓGICOS | |
| METEOROLOGICAL DATA | |

| | |
|-----------------------|----|
| 1.5 熱帶氣旋 | 35 |
| TEMPESTADES TROPICAIS | |
| TROPICAL CYCLONE | |

| | |
|--------------------------|----|
| 1.6 用水量 | 36 |
| VOLUME DE ÁGUA CONSUMIDA | |
| WATER CONSUMPTION | |

| | |
|---|----|
| 1.7 供水網水質 | 37 |
| QUALIDADE DA ÁGUA DAS REDES DE DISTRIBUIÇÃO | |
| WATER QUALITY OF THE DISTRIBUTION NETWORK | |

| | |
|--|----|
| 1.8 食水處理廠水質 | 38 |
| QUALIDADE DA ÁGUA DAS ESTAÇÕES DE TRATAMENTO DE ÁGUA | |
| WATER QUALITY OF THE WATER TREATMENT PLANTS | |

| | |
|--|----|
| 1.9 按監測站統計的空氣質量 | 39 |
| QUALIDADE DO AR POR ESTAÇÃO DE MONITORIZAÇÃO | |
| AIR QUALITY BY MONITORING STATION | |

| | |
|---|----|
| 1.10 空氣污染物平均濃度 | 41 |
| MÉDIA DA CONCENTRAÇÃO DE POLUENTES ATMOSFÉRICOS | |
| AVERAGE CONCENTRATION OF AIR POLLUTANTS | |

| | | |
|------|--|----|
| 1.11 | 廢料收集及處理 | 43 |
| | RESÍDUOS RECOLHIDOS E TRATADOS WASTE COLLECTED AND TREATED | |
| 1.12 | 污水處理量 | 45 |
| | QUANTIDADE DOS RESÍDUOS LÍQUIDOS TRATADOS VOLUME OF WASTE WATER TREATED | |
| 1.13 | 噪音投訴之處理 | 46 |
| | RECLAMAÇÕES SOBRE A POLUIÇÃO SONORA NOISE COMPLAINTS HANDLED | |

第 2 章 人口

CAPÍTULO 2 - DEMOGRAFIA

CHAPTER 2 - DEMOGRAPHY

| | |
|--|----|
| 說明 | 47 |
| NOTAS EXPLICATIVAS EXPLANATORY NOTES | |
| 2022 年人口金字塔 | 50 |
| PIRÂMIDE DA POPULAÇÃO DE 2022 2022 POPULATION PYRAMID | |
| 年終總人口 | 50 |
| POPULAÇÃO TOTAL NO FIM DO ANO END-YEAR TOTAL POPULATION | |
| 2.1 資料摘要 | 51 |
| DADOS DE SÍNTESE SUMMARY DATA | |
| 2.2 人口指標 | 52 |
| INDICADORES DEMOGRÁFICOS DEMOGRAPHIC INDICATORS | |
| 2.3 年終總人口 | 53 |
| POPULAÇÃO TOTAL NO FIM DO ANO END-YEAR TOTAL POPULATION | |
| 2.4 新生嬰兒 | 54 |
| NADOS-VIVOS LIVE BIRTHS | |
| 2.5 按性別及歲組統計的死亡 | 55 |
| ÓBITOS SEGUNDO O SEXO E GRUPO ETÁRIO MORTALITY BY GENDER AND AGE GROUP | |
| 2.6 按死因統計的死亡 | 56 |
| ÓBITOS, POR CAUSAS DE MORTE MORTALITY BY CAUSE OF DEATH | |
| 2.7 結婚 | 58 |
| CASAMENTOS MARRIAGE | |
| 2.8 離婚 | 59 |
| DIVÓRCIOS DIVORCE | |
| 2.9 按國家或地區統計的外地僱員 | 60 |
| TRABALHADORES NÃO RESIDENTES POR PAÍS OU TERRITÓRIO NON-RESIDENT WORKERS BY COUNTRY OR TERRITORY | |
| 2.10 按國家或地區統計新批給的准許居留人士 | 61 |
| INDIVÍDUOS A QUEM FOI CONCEDIDA NOVA AUTORIZAÇÃO DE RESIDÊNCIA EM MACAU POR PAÍS OU TERRITÓRIO INDIVIDUALS NEWLY GRANTED RIGHT OF ABODE BY COUNTRY OR TERRITORY | |
| 2.11 從中國內地持單程證的新來澳人士 | 62 |
| INDIVÍDUOS DO INTERIOR DA CHINA RECÉM-CHEGADOS A MACAU TITULARES DE "SALVO-CONDUTO SINGULAR" NEW ARRIVALS FROM MAINLAND CHINA WITH ONE-WAY PERMIT | |

| | | |
|------|---|----|
| 2.12 | 本地居民入境 | 63 |
| | ENTRADA DE RESIDENTES ARRIVAL OF RESIDENTS | |
| 2.13 | 本地居民出境 | 65 |
| | SAÍDA DE RESIDENTES DEPARTURE OF RESIDENTS | |

第 3 章 勞動力
CAPÍTULO 3 – MÃO-DE-OBRA
CHAPTER 3 – LABOUR FORCE

| | |
|---|----|
| 說明 | 67 |
| NOTAS EXPLICATIVAS EXPLANATORY NOTES | |
| 失業率 | 70 |
| TAXA DE DESEMPREGO UNEMPLOYMENT RATE | |
| 月工作收入中位數 | 70 |
| MEDIANA DO RENDIMENTO MENSAL DO EMPREGO MEDIAN MONTHLY EMPLOYMENT EARNINGS | |
| 3.1 主要指標 | 71 |
| PRINCIPAIS INDICADORES PRINCIPAL INDICATORS | |
| 3.2 按性別及歲組統計的勞動人口 | 72 |
| POPULAÇÃO ACTIVA, POR GRUPO ETÁRIO E SEXO LABOUR FORCE BY GENDER AND AGE GROUP | |
| 3.3 按性別及歲組統計的就業人口 | 73 |
| POPULAÇÃO EMPREGADA, POR GRUPO ETÁRIO E SEXO EMPLOYED POPULATION BY GENDER AND AGE GROUP | |
| 3.4 按性別及歲組統計的失業人口 | 74 |
| POPULAÇÃO DESEMPREGADA, POR GRUPO ETÁRIO E SEXO UNEMPLOYED POPULATION BY GENDER AND AGE GROUP | |
| 3.5 按性別及歲組統計的勞動力參與率 | 75 |
| TAXA DE ACTIVIDADE POR GRUPO ETÁRIO E SEXO LABOUR FORCE PARTICIPATION RATE BY GENDER AND AGE GROUP | |
| 3.6 按性別及歲組統計的失業率 | 76 |
| TAXA DE DESEMPREGO POR GRUPO ETÁRIO E SEXO UNEMPLOYMENT RATE BY GENDER AND AGE GROUP | |
| 3.7 按性別及歲組統計的就業不足率 | 77 |
| TAXA DE SUBEMPREGO POR GRUPO ETÁRIO E SEXO UNDEREMPLOYMENT RATE BY GENDER AND AGE GROUP | |
| 3.8 按性別及職業統計的就業人口 | 78 |
| POPULAÇÃO EMPREGADA, POR PROFISSÃO E SEXO EMPLOYED POPULATION BY GENDER AND OCCUPATION | |
| 3.9 按性別及行業統計的就業人口 | 79 |
| POPULAÇÃO EMPREGADA, POR RAMO DE ACTIVIDADE ECONÓMICA E SEXO EMPLOYED POPULATION BY GENDER AND INDUSTRY | |
| 3.10 按行業統計的月工作收入中位數 | 81 |
| MEDIANA DO RENDIMENTO MENSAL DO EMPREGO, POR RAMO DE ACTIVIDADE ECONÓMICA MEDIAN MONTHLY EMPLOYMENT EARNINGS BY INDUSTRY | |
| 3.11 按行業統計的每週工作時數中位數 | 82 |
| MEDIANA DE HORAS TRABALHADAS SEMANALMENTE, POR RAMO DE ACTIVIDADE ECONÓMICA MEDIAN WEEKLY HOURS WORKED BY INDUSTRY | |
| 3.12 按行業統計的年終外地僱員 | 83 |
| TRABALHADORES NÃO RESIDENTES NO FIM DO ANO POR RAMO DE ACTIVIDADE ECONÓMICA END-YEAR NON-RESIDENT WORKERS BY INDUSTRY | |

| | | |
|------|--|----|
| 3.13 | 按行業統計的全職僱員平均薪酬 | 85 |
| | REMUNERAÇÕES MÉDIAS DOS TRABALHADORES A TEMPO COMPLETO, POR RAMO DE ACTIVIDADE ECONÓMICA | |
| | AVERAGE EARNINGS OF FULL-TIME EMPLOYEES BY INDUSTRY | |

第 4 章 消費物價、批發及零售
CAPÍTULO 4 – PREÇOS NO CONSUMIDOR, COMÉRCIO POR GROSSO E A RETALHO
 CHAPTER 4 – CONSUMER PRICES, WHOLESALE AND RETAIL TRADE

| | |
|---|-----|
| 說明 | 87 |
| NOTAS EXPLICATIVAS | |
| EXPLANATORY NOTES | |
| 4.1 綜合消費物價指數 | 91 |
| ÍNDICE DE PREÇOS NO CONSUMIDOR GERAL (IPC GERAL) | |
| COMPOSITE CONSUMER PRICE INDEX (COMPOSITE CPI) | |
| 4.2 甲類消費物價指數 | 92 |
| ÍNDICE DE PREÇOS NO CONSUMIDOR A (IPC - A) | |
| CONSUMER PRICE INDEX A (CPI - A) | |
| 4.3 乙類消費物價指數 | 93 |
| ÍNDICE DE PREÇOS NO CONSUMIDOR B (IPC - B) | |
| CONSUMER PRICE INDEX B (CPI - B) | |
| 4.4 綜合消費物價指數的商品及服務分組指數 | 94 |
| IPC GERAL POR BENS E SERVIÇOS | |
| COMPOSITE CPI BY GOODS AND SERVICES | |
| 4.5 部分食品的平均零售價格 | 99 |
| PREÇOS MÉDIOS DE VENDA A RETALHO DE ALGUNS BENS ALIMENTARES | |
| AVERAGE RETAIL PRICES OF SELECTED FOOD ITEMS | |
| 4.6 批發及零售業主要指標 | 100 |
| PRINCIPAIS INDICADORES DO COMÉRCIO POR GROSSO E A RETALHO | |
| PRINCIPAL INDICATORS OF WHOLESALE AND RETAIL TRADE | |
| 4.7 主要零售業銷售額 | 104 |
| VOLUME DE NEGÓCIOS DOS PRINCIPAIS TIPOS DE COMÉRCIO A RETALHO | |
| VALUE OF RETAIL SALES BY PRINCIPAL ACTIVITY | |
| 4.8 主要零售業銷貨量指數 | 105 |
| ÍNDICE DO VOLUME DE VENDAS DOS PRINCIPAIS TIPOS DE COMÉRCIO A RETALHO | |
| RETAIL SALES VOLUME INDEX BY PRINCIPAL ACTIVITY | |

第 5 章 醫療及教育
CAPÍTULO 5 – SAÚDE E ENSINO
 CHAPTER 5 – HEALTH AND EDUCATION

| | |
|--|-----|
| 說明 | 107 |
| NOTAS EXPLICATIVAS | |
| EXPLANATORY NOTES | |
| 每千人口與醫生/護士比例 | 111 |
| MÉDICOS/ENFERMEIROS POR 1 000 HABITANTES | |
| DOCTORS/NURSES PER 1 000 POPULATION | |
| 師生比 | 112 |
| RELAÇÃO DOCENTE/DISCENTE | |
| PUPIL-TEACHER RATIO | |
| 註冊學生數目 | 112 |
| NÚMERO DE ALUNOS MATRICULADOS | |
| STUDENTS ENROLLED | |
| 5.1 醫療指標 | 113 |
| INDICADORES DE SAÚDE | |
| HEALTH INDICATORS | |

| | | |
|------|--|-----|
| 5.2 | 按專科統計的住院病人 | 115 |
| | DOENTES INTERNADOS, POR ESPECIALIDADE INPATIENTS BY MEDICAL DEPARTMENT | |
| 5.3 | 按專科統計的醫院門診求診者 | 116 |
| | ATENDIMENTOS DE CONSULTAS EXTERNAS, POR ESPECIALIDADE OUTPATIENT CONSULTATIONS BY MEDICAL DEPARTMENT AT HOSPITAL | |
| 5.4 | 按求診類別統計的初級衛生護理服務求診者 | 117 |
| | ATENDIMENTOS DE CUIDADOS DE SAÚDE PRIMÁRIOS, POR TIPO DE CONSULTAS PRIMARY HEALTH CARE CONSULTATIONS BY TYPE OF SERVICE RECEIVED | |
| 5.5 | 輔助診斷及治療服務 | 118 |
| | SERVIÇOS COMPLEMENTARES DE DIAGNÓSTICO E TERAPÉUTICA AUXILIARY DIAGNOSTIC AND THERAPEUTIC SERVICES | |
| 5.6 | 按性別統計的強制性申報疾病 | 119 |
| | DOENÇAS DE DECLARAÇÃO OBRIGATÓRIA, POR SEXO NOTIFIABLE DISEASES BY GENDER | |
| 5.7 | 疫苗接種 | 120 |
| | VACINAÇÃO VACCINATIONS | |
| 5.8 | 教育指標 | 121 |
| | INDICADORES EDUCATIVOS EDUCATION INDICATORS | |
| 5.9 | 師生資料摘要 | 123 |
| | SÍNTESE DOS DADOS SOBRE ALUNOS E DOCENTES SUMMARY DATA ON STUDENTS AND TEACHERS | |
| 5.10 | 按主修科目及性別統計的高等教育註冊學生 | 125 |
| | ALUNOS MATRICULADOS NO ENSINO SUPERIOR, POR PRINCIPAIS CURSOS E SEXO STUDENTS ENROLLED IN TERTIARY EDUCATION BY PROGRAMME OF STUDY AND GENDER | |
| 5.11 | 按主修科目及性別統計的高等教育畢業生 | 127 |
| | FINALISTAS DO ENSINO SUPERIOR, POR PRINCIPAIS CURSOS E SEXO GRADUATES OF TERTIARY EDUCATION BY PROGRAMME OF STUDY AND GENDER | |
| 5.12 | 獎學金、助學金及貸學金發放 | 129 |
| | BOLSAS DE MÉRITO, BOLSAS DE ESTUDO E BOLSAS-EMPRESTIMO CONCEDIDAS SCHOLARSHIPS, STUDENT GRANTS AND LOANS | |

第 6 章 文化、康樂及體育活動
CAPÍTULO 6 – ACTIVIDADES CULTURAIS, RECREATIVAS E DESPORTIVAS
CHAPTER 6 – CULTURAL ACTIVITIES, RECREATION AND SPORTS

| | |
|---|-----|
| 說明 | 131 |
| NOTAS EXPLICATIVAS EXPLANATORY NOTES | |
| 6.1 出版、博物館、發射站及電影院 | 133 |
| PUBLICAÇÕES, MUSEUS, ESTAÇÕES EMISSORAS E CINEMAS PUBLISHING, MUSEUMS, BROADCASTING STATIONS AND CINEMAS | |
| 6.2 公眾圖書館及閱書報室 | 134 |
| BIBLIOTECAS E SALAS DE LEITURA PÚBLICAS PUBLIC LIBRARIES AND READING ROOMS | |
| 6.3 公開表演及展覽 | 135 |
| EXPOSIÇÕES E ESPECTÁCULOS PÚBLICOS PUBLIC PERFORMANCES AND EXHIBITIONS | |
| 6.4 影片及表演甄審 | 136 |
| CLASSIFICAÇÃO DE FILMES E ESPECTÁCULOS FILMS AND PERFORMANCES BY CLASSIFICATION GROUP | |
| 6.5 公共康體設施使用人次 | 137 |
| UTENTES DE INSTALAÇÕES PÚBLICAS DE RECREAÇÃO E DESPORTO USERS OF PUBLIC RECREATION AND SPORTS FACILITIES | |

| | | |
|-----|--|-----|
| 6.6 | 體育會數目及體育局提供的資助 | 138 |
| | CLUBES DESPORTIVOS E SUBSÍDIOS ATRIBUÍDOS PELO INSTITUTO DO DESPORTO | |
| | SPORTS CLUBS AND SUBSIDIES GRANTED BY SPORTS BUREAU | |

第 7 章 社會保障及福利
CAPÍTULO 7 – SEGURANÇA E ACÇÃO SOCIAL
CHAPTER 7 – SOCIAL SECURITY AND WELFARE

| | |
|---|-----|
| 說明 | 139 |
| NOTAS EXPLICATIVAS | |
| EXPLANATORY NOTES | |
| 7.1 社會工作局的社會服務支出 | 141 |
| DESPESAS EM SERVIÇOS SOCIAIS DO INSTITUTO DE ACÇÃO SOCIAL | |
| EXPENDITURE ON SOCIAL SERVICES OF SOCIAL WELFARE BUREAU | |
| 7.2 按服務類別統計的社會服務設施 | 142 |
| EQUIPAMENTOS SOCIAIS, POR TIPO DE SERVIÇOS | |
| SOCIAL SERVICE FACILITIES BY TYPE OF SERVICE | |
| 7.3 社會服務設施的使用人次 | 143 |
| NÚMERO DE UTENTES DOS EQUIPAMENTOS SOCIAIS | |
| USERS OF SOCIAL SERVICE FACILITIES | |
| 7.4 社會保障基金供款者數目及供款金額 | 145 |
| CONTRIBUINTES E CONTRIBUIÇÕES DO FUNDO DE SEGURANÇA SOCIAL | |
| CONTRIBUTORS AND CONTRIBUTIONS OF SOCIAL SECURITY FUND | |
| 7.5 按性別及行業統計的社會保障基金供款者 | 146 |
| CONTRIBUINTES DO FUNDO DE SEGURANÇA SOCIAL, POR RAMO DE ACTIVIDADE ECONÓMICA E SEXO | |
| CONTRIBUTORS OF SOCIAL SECURITY FUND BY INDUSTRY AND GENDER | |
| 7.6 社會保障基金的發放 | 147 |
| ATRIBUIÇÃO DO FUNDO DE SEGURANÇA SOCIAL | |
| PAYMENT OF SOCIAL SECURITY FUND | |
| 7.7 按性別及歲組統計的敬老金及社會保障基金有供款受益人 | 148 |
| BENEFICIÁRIOS QUE RECEBERAM SUBSÍDIO PARA IDOSOS E BENEFICIÁRIOS QUE EFECTUARAM CONTRIBUIÇÕES PARA O FUNDO DE SEGURANÇA SOCIAL, POR SEXO E GRUPO ETÁRIO | |
| BENEFICIARIES OF SUBSIDY FOR SENIOR CITIZENS AND BENEFICIARIES WITH CONTRIBUTIONS TO SOCIAL SECURITY FUND BY GENDER AND AGE GROUP | |
| 7.8 公務員退休及公積金制度 | 149 |
| REGIME DE APOSENTAÇÃO E REGIME DE PROVIDÊNCIA DOS FUNCIONÁRIOS PÚBLICOS | |
| RETIREMENT PENSION SCHEME AND PROVIDENT FUND SCHEME FOR CIVIL SERVANTS | |

第 8 章 司法及治安
CAPÍTULO 8 – JUSTIÇA E SEGURANÇA PÚBLICA
CHAPTER 8 – JUDICIARY AND PUBLIC SECURITY

| | |
|--|-----|
| 說明 | 151 |
| NOTAS EXPLICATIVAS | |
| EXPLANATORY NOTES | |
| 罪案數目 | 153 |
| CRIMES | |
| CRIMES | |
| 8.1 刑事罪案分類 | 154 |
| INFRACÇÕES CRIMINAIS REGISTADAS, SEGUNDO OS GRUPOS | |
| CRIMINAL OFFENCES BY TYPE | |
| 8.2 各級法院的案件 | 155 |
| PROCESSOS NOS TRIBUNAIS | |
| CASELOAD OF THE COURTS | |
| 8.3 檢察院的案件 | 156 |
| PROCESSOS NO MINISTÉRIO PÚBLICO | |
| CASELOAD OF THE PUBLIC PROSECUTIONS OFFICE | |

| | | |
|-----|---|-----|
| 8.4 | 法院及檢察院的年終工作人員157 PESSOAL AO SERVIÇO DOS TRIBUNAIS E DO MINISTÉRIO PÚBLICO NO FIM DO ANO PERSONNEL OF THE COURTS AND THE PUBLIC PROSECUTIONS OFFICE AT THE END OF THE YEAR | 157 |
| 8.5 | 在囚人士158 RECLUSOS PRISONERS | 158 |
| 8.6 | 少年感化院院生159 INTERNADOS NO INSTITUTO DE MENORES INMATES AT THE YOUTH CORRECTIONAL INSTITUTION | 159 |

第 9 章 旅遊
CAPÍTULO 9 - TURISMO
CHAPTER 9 - TOURISM

| | |
|--|-----|
| 說明161 NOTAS EXPLICATIVAS EXPLANATORY NOTES | 161 |
| 入境旅客168 ENTRADA DE VISITANTES VISITOR ARRIVALS | 168 |
| 2022 年按證件簽發地統計的入境旅客168 ENTRADA DE VISITANTES POR LOCAL DE EMISSÃO DO DOCUMENTO DE VIAGEM, 2022 VISITOR ARRIVALS BY ISSUING PLACE OF TRAVEL DOCUMENT, 2022 | 168 |
| 9.1 入境旅客169 ENTRADA DE VISITANTES VISITOR ARRIVALS | 169 |
| 9.2 不過夜旅客170 EXCURSIONISTAS SAME-DAY VISITORS | 170 |
| 9.3 留宿旅客171 TURISTAS OVERNIGHT VISITORS | 171 |
| 9.4 旅客平均逗留時間172 PERÍODO MÉDIO DE PERMANÊNCIA DOS VISITANTES AVERAGE LENGTH OF STAY OF VISITORS | 172 |
| 9.5 旅客消費173 DESPESA DOS VISITANTES SPENDING OF VISITORS | 173 |
| 9.6 參團旅客176 VISITANTES EM EXCURSÕES PACKAGE TOUR VISITORS | 176 |
| 9.7 酒店業場所數目、客房及床位177 NÚMERO DE ESTABELECIMENTOS HOTELEIROS, DE QUARTOS DE HÓSPEDES E DE LUGARES-CAMA NUMBER OF HOTEL ESTABLISHMENTS, GUEST ROOMS AND BEDPLACES | 177 |
| 9.8 酒店業場所客房平均入住率178 TAXA DE OCUPAÇÃO MÉDIA DOS QUARTOS DE HÓSPEDES DOS ESTABELECIMENTOS HOTELEIROS AVERAGE OCCUPANCY RATE OF GUEST ROOMS OF HOTEL ESTABLISHMENTS | 178 |
| 9.9 酒店業場所住客179 HÓSPEDES DOS ESTABELECIMENTOS HOTELEIROS GUESTS IN HOTEL ESTABLISHMENTS | 179 |
| 9.10 酒店業主要指標183 PRINCIPAIS INDICADORES DOS HOTÉIS E SIMILARES PRINCIPAL INDICATORS OF HOTELS AND SIMILAR ESTABLISHMENTS | 183 |
| 9.11 旅行社主要指標184 PRINCIPAIS INDICADORES DAS AGÊNCIAS DE VIAGENS PRINCIPAL INDICATORS OF TRAVEL AGENCIES | 184 |

| | | |
|------|---|-----|
| 9.12 | 飲食業主要指標 | 185 |
| | PRINCIPAIS INDICADORES DOS RESTAURANTES E SIMILARES PRINCIPAL INDICATORS OF RESTAURANTS AND SIMILAR ESTABLISHMENTS | |
| 9.13 | 旅遊物價指數 | 186 |
| | ÍNDICE DE PREÇOS TURÍSTICOS TOURIST PRICE INDEX | |
| 9.14 | 會展活動主要指標 | 187 |
| | PRINCIPAIS INDICADORES DAS REUNIÕES, CONFERÊNCIAS, EXPOSIÇÕES E DOS EVENTOS DE INCENTIVO PRINCIPAL INDICATORS OF MICE EVENTS | |

第 10 章 博彩及服務業
CAPÍTULO 10 – JOGO E SECTOR DOS SERVIÇOS
CHAPTER 10 – GAMING AND SERVICE SECTOR

| | | |
|---|--|-----|
| 說明 | 189 | |
| NOTAS EXPLICATIVAS EXPLANATORY NOTES | | |
| 10.1 | 博彩業主要指標 | 195 |
| | PRINCIPAIS INDICADORES DO SECTOR DO JOGO PRINCIPAL INDICATORS OF THE GAMING SECTOR | |
| 10.2 | 博彩業摘要資料 | 196 |
| | RESUMO DO SECTOR DO JOGO SUMMARY DATA ON THE GAMING SECTOR | |
| 10.3 | 按職業統計的博彩業年終全職僱員 | 198 |
| | TRABALHADORES A TEMPO COMPLETO DO SECTOR DO JOGO NO FIM DO ANO, POR PROFISSÃO END-YEAR FULL-TIME EMPLOYEES OF THE GAMING SECTOR BY OCCUPATION | |
| 10.4 | 按職業統計的博彩業年終空缺 | 199 |
| | VAGAS DO SECTOR DO JOGO NO FIM DO ANO, POR PROFISSÃO END-YEAR VACANCIES OF THE GAMING SECTOR BY OCCUPATION | |
| 10.5 | 博彩業全職僱員十二月平均薪酬 | 200 |
| | REMUNERAÇÕES MÉDIAS EM DEZEMBRO DOS TRABALHADORES A TEMPO COMPLETO DO SECTOR DO JOGO AVERAGE EARNINGS OF FULL-TIME EMPLOYEES OF THE GAMING SECTOR IN DECEMBER | |
| 10.6 | 物業管理服務業主要指標 | 202 |
| | PRINCIPAIS INDICADORES DOS SERVIÇOS DE ADMINISTRAÇÃO PREDIAL PRINCIPAL INDICATORS OF PROPERTY MANAGEMENT SERVICES | |
| 10.7 | 保安服務業主要指標 | 203 |
| | PRINCIPAIS INDICADORES DOS SERVIÇOS DE SEGURANÇA PRINCIPAL INDICATORS OF SECURITY SERVICES | |
| 10.8 | 清潔服務業主要指標 | 204 |
| | PRINCIPAIS INDICADORES DOS SERVIÇOS DE LIMPEZA PRINCIPAL INDICATORS OF CLEANING SERVICES | |
| 10.9 | 廣告業主要指標 | 205 |
| | PRINCIPAIS INDICADORES DOS SERVIÇOS DE PUBLICIDADE PRINCIPAL INDICATORS OF ADVERTISING SERVICES | |
| 10.10 | 會議展覽籌辦服務業主要指標 | 206 |
| | PRINCIPAIS INDICADORES DOS SERVIÇOS DE ORGANIZAÇÃO DE CONVENÇÕES E EXPOSIÇÕES PRINCIPAL INDICATORS OF CONFERENCE & EXHIBITION ORGANISING SERVICES | |

第 11 章 運輸及通訊
CAPÍTULO 11 – TRANSPORTES E COMUNICAÇÕES
CHAPTER 11 – TRANSPORT AND COMMUNICATIONS

| | |
|---|-----|
| 說明 | 207 |
| NOTAS EXPLICATIVAS EXPLANATORY NOTES | |

| | |
|---|-----|
| 註冊機動車期末數目 | 211 |
| NÚMERO DE VEÍCULOS MATRICULADOS (FIM DO PERÍODO) NUMBER OF LICENSED MOTOR VEHICLES (YEAR-END) | |
| 期末流動電話及互聯網登記用戶 | 211 |
| UTENTES DE TELEMÓVEL E ASSINANTES REGISTRADOS NOS SERVIÇOS DE <i>INTERNET</i> (FIM DO PERÍODO) MOBILE PHONE AND REGISTERED INTERNET SERVICE SUBSCRIBERS (YEAR-END) | |
| 11.1 註冊、新登記及撤銷登記機動車 | 212 |
| VEÍCULOS MATRICULADOS, VEÍCULOS COM MATRÍCULAS NOVAS E CANCELADAS LICENSED MOTOR VEHICLES, NEW REGISTRATION AND DEREGISTRATION OF MOTOR VEHICLES | |
| 11.2 按登記用途統計之註冊、新登記及撤銷登記機動車 | 213 |
| VEÍCULOS MATRICULADOS, VEÍCULOS COM MATRÍCULAS NOVAS E CANCELADAS POR FINALIDADE LICENSED MOTOR VEHICLES, NEW REGISTRATION AND DEREGISTRATION OF MOTOR VEHICLES BY REGISTERED USAGE | |
| 11.3 按來源地統計之新登記機動車 | 216 |
| VEÍCULOS COM MATRÍCULAS NOVAS POR LOCAL DE ORIGEM NEW REGISTRATION OF MOTOR VEHICLES BY PLACE OF ORIGIN | |
| 11.4 按汽缸容積統計之新登記機動車 | 218 |
| VEÍCULOS COM MATRÍCULAS NOVAS POR CILINDRADA NEW REGISTRATION OF MOTOR VEHICLES BY CYLINDER CAPACITY | |
| 11.5 駕駛考試及駕駛執照統計 | 219 |
| ESTATÍSTICAS SOBRE EXAMES DE CONDUÇÃO E CARTAS DE CONDUÇÃO STATISTICS ON DRIVING TESTS AND DRIVING LICENCES | |
| 11.6 交通意外及違反交通條例 | 220 |
| ACIDENTES DE VIAÇÃO E TRANSGRESSÕES ÀS LEIS DE TRÂNSITO TRAFFIC ACCIDENTS AND VIOLATIONS OF TRAFFIC REGULATION | |
| 11.7 跨境汽車流量 | 221 |
| MOVIMENTO DE AUTOMÓVEIS NOS POSTOS FRONTEIRIÇOS CROSS-BORDER VEHICULAR TRAFFIC | |
| 11.8 客輪班次 | 223 |
| MOVIMENTO DE EMBARCAÇÕES DE PASSAGEIROS PASSENGER FERRY TRIPS | |
| 11.9 按船旗統計的離澳貨船 | 224 |
| EMBARCAÇÕES DE CARGA SAÍDAS DE MACAU POR BANDEIRA CARGO VESSEL DEPARTURES BY FLAG | |
| 11.10 商業班機 | 225 |
| MOVIMENTO DE VOOS COMERCIAIS COMMERCIAL FLIGHTS | |
| 11.11 直升機航班 | 226 |
| MOVIMENTO DE HELICÓPTEROS HELICOPTER FLIGHTS | |
| 11.12 貨櫃貨物毛重 | 227 |
| PESO BRUTO DA CARGA CONTENTORIZADA GROSS WEIGHT OF CONTAINERIZED CARGO | |
| 11.13 港口貨櫃總吞吐量 | 229 |
| MOVIMENTO GERAL DE CONTENTORES NOS PORTOS PORT CONTAINER THROUGHPUT | |
| 11.14 港口載貨貨櫃吞吐量 | 230 |
| MOVIMENTO DE CONTENTORES COM CARGA NOS PORTOS PORT LADEN CONTAINER THROUGHPUT | |
| 11.15 貨櫃流量 | 231 |
| MOVIMENTO DE CONTENTORES CONTAINER FLOW | |
| 11.16 載貨貨櫃流量 | 233 |
| MOVIMENTO DE CONTENTORES COM CARGA LADEN CONTAINER FLOW | |

| | | |
|-------|--|-----|
| 11.17 | 空運貨物毛重 | 235 |
| | PESO BRUTO DA CARGA AÉREA GROSS WEIGHT OF AIR CARGO | |
| 11.18 | 空運轉口貨物毛重 | 236 |
| | PESO BRUTO DA CARGA AÉREA EM TRÂNSITO GROSS WEIGHT OF TRANSIT AIR CARGO | |
| 11.19 | 寄出郵件 | 236 |
| | CORRESPONDÊNCIA POSTAL EXPEDIDA OUTGOING MAIL | |
| 11.20 | 電訊 | 237 |
| | TELECOMUNICAÇÕES TELECOMMUNICATIONS | |
| 11.21 | 接收發地統計之長途電話通話時間 | 238 |
| | DURAÇÃO DAS CHAMADAS INTERNACIONAIS POR LOCAL DE ORIGEM E DESTINO DURATION OF INTERNATIONAL CALLS BY ORIGIN AND DESTINATION | |
| 11.22 | 運輸、倉儲及通訊業主要指標 | 240 |
| | PRINCIPAIS INDICADORES DO SECTOR DOS TRANSPORTES, ARMAZENAGEM E COMUNICAÇÕES PRINCIPAL INDICATORS OF THE TRANSPORT, STORAGE AND COMMUNICATIONS SECTOR | |

第 12 章 建築及不動產交易
CAPÍTULO 12 – CONSTRUÇÃO E COMPRA E VENDA DE IMÓVEIS
CHAPTER 12 – CONSTRUCTION & PURCHASE AND SALE OF REAL ESTATE

| | |
|---|-----|
| 說明 | 249 |
| NOTAS EXPLICATIVAS EXPLANATORY NOTES | |
| 住宅單位成交數目 | 252 |
| TRANSACÇÕES DE FRACÇÕES AUTÓNOMAS HABITACIONAIS RESIDENTIAL UNITS SOLD | |
| 住宅單位成交價值 | 252 |
| VALOR DAS TRANSACÇÕES DE FRACÇÕES AUTÓNOMAS HABITACIONAIS VALUE OF RESIDENTIAL UNITS SOLD | |
| 每平方米實用面積平均成交價格 | 253 |
| PREÇO MÉDIO POR METRO QUADRADO (ÁREA ÚTIL) DAS FRACÇÕES AUTÓNOMAS TRANSACCIONADAS AVERAGE TRANSACTION PRICE PER SQUARE METRE OF USABLE AREA OF BUILDING UNITS | |
| 按分區統計的住宅單位每平方米實用面積平均成交價格 | 253 |
| PREÇO MÉDIO POR METRO QUADRADO (ÁREA ÚTIL) DAS FRACÇÕES AUTÓNOMAS HABITACIONAIS TRANSACCIONADAS POR ZONAS AVERAGE TRANSACTION PRICE PER SQUARE METRE OF USABLE AREA OF RESIDENTIAL UNITS BY DISTRICT | |
| 12.1 獲發使用准照（建成）樓宇 - 私人建築 | 254 |
| EDIFÍCIOS COM LICENÇA DE UTILIZAÇÃO EMITIDA (CONCLUÍDOS) - CONSTRUÇÃO PRIVADA BUILDINGS WITH LICENCE OF USE ISSUED (COMPLETION OF BUILDINGS) - PRIVATE SECTOR | |
| 12.2 獲發動工批示（新動工）樓宇 - 私人建築 | 255 |
| EDIFÍCIOS COM AUTORIZAÇÃO DE EXECUÇÃO EMITIDA (INICIADOS) - CONSTRUÇÃO PRIVADA BUILDINGS WITH CONSTRUCTION PERMIT ISSUED (CONSTRUCTION OF NEW BUILDINGS) - PRIVATE SECTOR | |
| 12.3 批建樓宇 - 私人建築 | 256 |
| EDIFÍCIOS APROVADOS - CONSTRUÇÃO PRIVADA CONSTRUCTION APPROVALS GRANTED - PRIVATE SECTOR | |
| 12.4 建築材料進口 | 257 |
| IMPORTAÇÃO DE MATERIAIS DE CONSTRUÇÃO IMPORTS OF CONSTRUCTION MATERIALS | |
| 12.5 按職業統計建築工人平均日薪 | 258 |
| SALÁRIO DIÁRIO MÉDIO DOS TRABALHADORES DA CONSTRUÇÃO, POR PROFISSÃO AVERAGE DAILY WAGES OF CONSTRUCTION WORKERS BY OCCUPATION | |
| 12.6 按職業統計建築工人名義薪金指數 | 259 |
| ÍNDICES DOS SALÁRIOS NOMINAIS DOS TRABALHADORES DA CONSTRUÇÃO, POR PROFISSÃO NOMINAL WAGE INDEX OF CONSTRUCTION WORKERS BY OCCUPATION | |

| | | |
|-------|---|-----|
| 12.7 | 按職業統計建築工人實質薪金指數 | 260 |
| | ÍNDICES DOS SALÁRIOS REAIS DOS TRABALHADORES DA CONSTRUÇÃO, POR PROFISSÃO REAL WAGE INDEX OF CONSTRUCTION WORKERS BY OCCUPATION | |
| 12.8 | 住宅樓宇建築材料價格指數 | 261 |
| | ÍNDICES DE PREÇOS DOS MATERIAIS DE CONSTRUÇÃO DOS EDIFÍCIOS DE HABITAÇÃO PRICE INDEX OF CONSTRUCTION MATERIALS FOR RESIDENTIAL BUILDINGS | |
| 12.9 | 主要建築材料平均價格 | 262 |
| | PREÇOS MÉDIOS DOS PRINCIPAIS MATERIAIS DE CONSTRUÇÃO AVERAGE PRICE OF MAJOR CONSTRUCTION MATERIALS | |
| 12.10 | 建築業主要指標 | 264 |
| | INDICADORES PRINCIPAIS DO SECTOR DE CONSTRUÇÃO PRINCIPAL INDICATORS OF THE CONSTRUCTION SECTOR | |
| 12.11 | 樓宇單位及停車位買賣 | 267 |
| | FRACÇÕES AUTÓNOMAS E LUGARES DE ESTACIONAMENTO TRANSACCIONADOS PURCHASE AND SALE OF BUILDING UNITS AND PARKING SPACES | |
| 12.12 | 按分區統計的住宅單位買賣 | 268 |
| | FRACÇÕES AUTÓNOMAS HABITACIONAIS TRANSACCIONADAS, POR ZONAS PURCHASE AND SALE OF RESIDENTIAL UNITS BY DISTRICT | |
| 12.13 | 按分區統計的住宅單位買賣價值 | 269 |
| | VALOR DAS FRACÇÕES AUTÓNOMAS HABITACIONAIS TRANSACCIONADAS, POR ZONAS VALUE OF PURCHASE AND SALE OF RESIDENTIAL UNITS BY DISTRICT | |
| 12.14 | 按分區統計的住宅單位平均價格 | 270 |
| | PREÇO MÉDIO DAS FRACÇÕES AUTÓNOMAS HABITACIONAIS, POR ZONAS AVERAGE PRICE OF RESIDENTIAL UNITS BY DISTRICT | |
| 12.15 | 按單位實用面積統計的住宅單位平均價格 | 271 |
| | PREÇO MÉDIO DAS FRACÇÕES AUTÓNOMAS HABITACIONAIS, POR ÁREA ÚTIL DAS FRACÇÕES AVERAGE PRICE OF RESIDENTIAL UNITS BY USABLE AREA | |
| 12.16 | 住宅樓價指數 | 272 |
| | ÍNDICE DE PREÇOS DA HABITAÇÃO RESIDENTIAL PROPERTY PRICE INDEX | |
| 12.17 | 年終公共房屋 | 273 |
| | FRACÇÕES AUTÓNOMAS, DESTINADAS À HABITAÇÃO PÚBLICA, NO FINAL DO ANO END-YEAR PUBLIC HOUSING | |
| 12.18 | 累計出售的經濟房屋 | 274 |
| | NÚMERO ACUMULADO DE FRACÇÕES AUTÓNOMAS VENDIDAS, DESTINADAS À HABITAÇÃO ECONÓMICA CUMULATIVE SALE OF ECONOMIC HOUSING | |

第 13 章 工業
CAPÍTULO 13 – INDÚSTRIA
CHAPTER 13 – INDUSTRIAL SECTOR

| | |
|--|-----|
| 說明 | 275 |
| NOTAS EXPLICATIVAS EXPLANATORY NOTES | |
| 工業場所及在職員工數目 | 278 |
| ESTABELECIMENTOS INDUSTRIAIS E PESSOAL AO SERVIÇO INDUSTRIAL ESTABLISHMENTS AND PERSONS ENGAGED | |
| 13.1 工業主要指標 | 279 |
| INDICADORES PRINCIPAIS DA INDÚSTRIA PRINCIPAL INDICATORS OF INDUSTRIAL SECTOR | |
| 13.2 工業生產指數 | 283 |
| ÍNDICE DE PRODUÇÃO INDUSTRIAL INDEX OF INDUSTRIAL PRODUCTION | |

第 14 章 對外商品貿易
CAPÍTULO 14 – COMÉRCIO EXTERNO DE MERCADORIAS
 CHAPTER 14 – EXTERNAL MERCHANDISE TRADE

| | |
|--|-----|
| 說明 | 285 |
| NOTAS EXPLICATIVAS EXPLANATORY NOTES | |
| 商品進出口貨值 | 288 |
| VALOR DE IMPORTAÇÃO E EXPORTAÇÃO DE MERCADORIAS VALUE OF IMPORTS AND EXPORTS OF MERCHANDISE | |
| 14.1 對外商品貿易主要指標 | 289 |
| PRINCIPAIS INDICADORES DO COMÉRCIO EXTERNO DE MERCADORIAS PRINCIPAL INDICATORS OF EXTERNAL MERCHANDISE TRADE | |
| 14.2 按經濟貨物大類統計的商品進口及出口 | 290 |
| IMPORTAÇÃO E EXPORTAÇÃO DE MERCADORIAS, SEGUNDO A CLASSIFICAÇÃO POR GRANDES CATEGORIAS ECONÓMICAS (CGCE) MERCHANDISE IMPORT AND EXPORT BY CLASSIFICATION OF BROAD ECONOMIC CATEGORIES (BEC) | |
| 14.3 按標準國際外貿分類表第四修訂版類別統計的商品進口及出口 | 294 |
| IMPORTAÇÃO E EXPORTAÇÃO DE MERCADORIAS, SEGUNDO AS SECÇÕES DA CLASSIFICAÇÃO TIPO PARA O COMÉRCIO INTERNACIONAL, REVISÃO 4 (CTCI, REV. 4) MERCHANDISE IMPORT AND EXPORT BY SECTION OF STANDARD INTERNATIONAL TRADE CLASSIFICATION, REVISION 4 (SITC, REV. 4) | |
| 14.4 按主要原產地及目的地統計的商品進口及出口 | 295 |
| IMPORTAÇÃO E EXPORTAÇÃO DE MERCADORIAS, SEGUNDO OS PRINCIPAIS PAÍSES E TERRITÓRIOS DE ORIGEM E DE DESTINO MERCHANDISE IMPORT AND EXPORT BY MAJOR COUNTRY AND TERRITORY OF ORIGIN AND DESTINATION | |
| 14.5 按標準國際外貿分類表第四修訂版節號統計的商品進口 | 298 |
| IMPORTAÇÃO DE MERCADORIAS, SEGUNDO AS DIVISÕES DA CLASSIFICAÇÃO TIPO PARA O COMÉRCIO INTERNACIONAL, REVISÃO 4 (CTCI, REV. 4) MERCHANDISE IMPORT BY DIVISION OF STANDARD INTERNATIONAL TRADE CLASSIFICATION, REVISION 4 (SITC, REV. 4) | |
| 14.6 主要商品出口 | 303 |
| EXPORTAÇÃO DE PRINCIPAIS MERCADORIAS PRINCIPAL MERCHANDISE EXPORT | |
| 14.7 按主要原產地統計的進口商品 | 307 |
| IMPORTAÇÃO DE MERCADORIAS POR PRINCIPAIS PAÍSES DE ORIGEM MERCHANDISE IMPORT BY MAJOR COUNTRIES OF ORIGIN | |
| 14.8 按主要目的地統計的出口商品 | 319 |
| EXPORTAÇÃO DE MERCADORIAS POR PRINCIPAIS PAÍSES DE DESTINO MERCHANDISE EXPORT BY MAJOR COUNTRIES OF DESTINATION | |
| 14.9 按運輸方式統計的進出口貨物毛重 | 325 |
| PESO BRUTO DE MERCADORIAS IMPORTADAS E EXPORTADAS POR MEIO DE TRANSPORTE GROSS WEIGHT OF MERCHANDISE IMPORT AND EXPORT BY MODE OF TRANSPORT | |
| 14.10 對外商品貿易指數 | 326 |
| ÍNDICES DO COMÉRCIO EXTERNO DE MERCADORIAS EXTERNAL MERCHANDISE TRADE INDEX | |

第 15 章 能源
CAPÍTULO 15 - ENERGIA
 CHAPTER 15 - ENERGY

| | |
|---|-----|
| 說明 | 327 |
| NOTAS EXPLICATIVAS EXPLANATORY NOTES | |
| 15.1 電力供應及消耗 | 329 |
| DISPONIBILIDADE BRUTA E CONSUMO DE ELECTRICIDADE SUPPLY AND CONSUMPTION OF ELECTRICITY | |
| 15.2 能源平衡表 | 330 |
| BALANÇO ENERGÉTICO ENERGY BALANCE | |

| | | |
|------|---|-----|
| 15.3 | 燃料貯藏庫年終庫存量及可提取日數 | 333 |
| | EXISTÊNCIAS E NÚMERO DE DIAS DE RESERVA DE COMBUSTÍVEIS NO FIM DO ANO | |
| | END-YEAR TANK STOCK AND DAYS OFF-TAKE OF FUELS | |

第 16 章 直接投資
CAPÍTULO 16 – INVESTIMENTO DIRECTO
CHAPTER 16 – DIRECT INVESTMENT

| | |
|---|-----|
| 說明 | 335 |
| NOTAS EXPLICATIVAS | |
| EXPLANATORY NOTES | |
| 16.1 按行業統計的外來直接投資 | 341 |
| INVESTIMENTO DIRECTO DO EXTERIOR POR RAMO DE ACTIVIDADE ECONÓMICA | |
| INWARD DIRECT INVESTMENT BY INDUSTRY | |
| 16.2 按直接投資者所屬國家/地區統計的外來直接投資 | 343 |
| INVESTIMENTO DIRECTO DO EXTERIOR POR PAÍS/TERRITÓRIO DO INVESTIDOR DIRECTO | |
| INWARD DIRECT INVESTMENT BY COUNTRY/TERRITORY OF DIRECT INVESTORS | |
| 16.3 按澳門企業所經營行業統計的境外直接投資 | 345 |
| INVESTIMENTO DIRECTO NO EXTERIOR, POR RAMO DE ACTIVIDADE ECONÓMICA DAS EMPRESAS DE MACAU | |
| OUTWARD DIRECT INVESTMENT BY INDUSTRY OF MACAO ENTERPRISES | |
| 16.4 按直接投資所在地統計的境外直接投資 | 347 |
| INVESTIMENTO DIRECTO NO EXTERIOR, POR DESTINO DO INVESTIMENTO DIRECTO | |
| OUTWARD DIRECT INVESTMENT BY INVESTMENT DESTINATION | |
| 16.5 按行業統計的新成立公司 | 349 |
| SOCIEDADES CONSTITUÍDAS POR RAMO DE ACTIVIDADE ECONÓMICA | |
| NEWLY INCORPORATED COMPANIES BY INDUSTRY | |
| 16.6 按行業統計的解散公司 | 350 |
| SOCIEDADES DISSOLVIDAS POR RAMO DE ACTIVIDADE ECONÓMICA | |
| COMPANIES IN DISSOLUTION BY INDUSTRY | |
| 16.7 按行業及股東居住地統計的新成立公司註冊資本 | 351 |
| CAPITAL SOCIAL DAS SOCIEDADES CONSTITUÍDAS POR RESIDÊNCIA DOS SÓCIOS E SEGUNDO O RAMO DE ACTIVIDADE ECONÓMICA | |
| REGISTERED CAPITAL OF NEWLY INCORPORATED COMPANIES BY INDUSTRY AND PLACE OF RESIDENCE | |

第 17 章 貨幣及信貸
CAPÍTULO 17 - MOEDA E CRÉDITO
CHAPTER 17 - MONEY AND CREDIT

| | |
|---|-----|
| 說明 | 353 |
| NOTAS EXPLICATIVAS | |
| EXPLANATORY NOTES | |
| 貨幣供應量 | 354 |
| MASSA MONETÁRIA | |
| MONEY SUPPLY | |
| 外地資產及負債 | 354 |
| DISPONIBILIDADES E RESPONSABILIDADES SOBRE O EXTERIOR | |
| FOREIGN ASSETS AND LIABILITIES | |
| 外匯儲備 | 355 |
| RESERVAS CAMBIAIS | |
| FOREIGN EXCHANGE RESERVES | |
| 17.1 金融狀況綜合表 | 356 |
| SÍNTESE DA SITUAÇÃO MONETÁRIA | |
| MONETARY SURVEY | |
| 17.2 貨幣供應量 | 357 |
| MASSA MONETÁRIA | |
| MONEY SUPPLY | |

| | | |
|-------|--|-----|
| 17.3 | 貨幣供應量 - 年增長率 | 359 |
| | MASSA MONETÁRIA - TAXAS DE CRESCIMENTO ANUAL MONEY SUPPLY - ANNUAL GROWTH RATES | |
| 17.4 | 居民存款 | 361 |
| | DEPÓSITOS DE RESIDENTES RESIDENT DEPOSITS | |
| 17.5 | 居民存款 - 年增長率 | 362 |
| | DEPÓSITOS DE RESIDENTES - TAXAS DE CRESCIMENTO ANUAL RESIDENT DEPOSITS - ANNUAL GROWTH RATES | |
| 17.6 | 按期限及貨幣統計之居民定期存款 | 363 |
| | DEPÓSITOS A PRAZO DE RESIDENTES, POR PRAZO E MOEDA RESIDENT TIME DEPOSITS BY MATURITY AND CURRENCY | |
| 17.7 | 按期限統計之本地私人部門貸款及墊款 | 364 |
| | EMPRÉSTIMOS E ADIANTAMENTOS INTERNOS AO SECTOR PRIVADO, SEGUNDO O PRAZO DOMESTIC LOANS AND ADVANCES TO THE PRIVATE SECTOR BY MATURITY | |
| 17.8 | 按行業統計之本地私人部門貸款 | 365 |
| | EMPRÉSTIMOS INTERNOS AO SECTOR PRIVADO POR RAMO DE ACTIVIDADE ECONÓMICA DOMESTIC LOANS TO THE PRIVATE SECTOR BY INDUSTRY | |
| 17.9 | 按行業統計之非居民私人部門貸款 | 366 |
| | EMPRÉSTIMOS AO SECTOR PRIVADO DE NÃO RESIDENTES POR RAMO DE ACTIVIDADE ECONÓMICA LOANS TO THE NON-RESIDENT PRIVATE SECTOR BY INDUSTRY | |
| 17.10 | 澳門銀行貸存比率 | 367 |
| | RÁCIO EMPRÉSTIMO/DEPÓSITOS DOS BANCOS DE MACAU LOAN-TO-DEPOSIT RATIOS OF MACAO BANKS | |
| 17.11 | 金融體系的綜合資產負債表 | 368 |
| | BALANÇO CONSOLIDADO DO SECTOR MONETÁRIO CONSOLIDATED BALANCE SHEET OF THE MONETARY SECTOR | |
| 17.12 | 澳門元匯率指數 | 370 |
| | ÍNDICE DA TAXA DE CÂMBIO EFECTIVA DA PATACA EFFECTIVE EXCHANGE RATE INDICES OF PATACA | |
| 17.13 | 澳門元匯率 | 371 |
| | TAXAS DE CÂMBIO DA PATACA PATACA EXCHANGE RATES | |
| 17.14 | 澳門元利率 | 373 |
| | TAXAS DE JURO DA PATACA INTEREST RATES OF PATACA | |
| 17.15 | 金融業摘要資料 | 374 |
| | RESUMO DO SECTOR FINANCEIRO SUMMARY DATA ON FINANCIAL SECTOR | |
| 17.16 | 保費及賠償 | 375 |
| | VALOR DOS PRÉMIOS BRUTOS E DAS INDEMNIZAÇÕES BRUTAS INSURANCE PREMIUMS AND CLAIMS | |

第 18 章 國民收入
CAPÍTULO 18 – CONTAS NACIONAIS
CHAPTER 18 – NATIONAL ACCOUNTS

| | |
|---|-----|
| 說明 | 377 |
| NOTAS EXPLICATIVAS EXPLANATORY NOTES | |
| 本地生產總值 (當年價格) | 380 |
| PIB (A PREÇOS CORRENTES) GDP AT CURRENT PRICES | |
| 本地生產總值實質增長率 | 380 |
| TAXA DE CRESCIMENTO REAL DO PIB GDP GROWTH IN REAL TERMS | |

| | | |
|-------|--|-----|
| 18.1 | 本地生產總值及實質變動 | 381 |
| | PIB E TAXAS DE VARIAÇÃO REAL GROSS DOMESTIC PRODUCT AND CHANGES IN REAL TERMS | |
| 18.2 | 本地生產總值主要支出項目及實質變動 | 382 |
| | TAXAS DE VARIAÇÃO REAL DAS PRINCIPAIS COMPONENTES DO PIB MAIN EXPENDITURE COMPONENTS OF GDP AND CHANGES IN REAL TERMS | |
| 18.3 | 私人消費支出及政府最終消費支出 | 383 |
| | DESPEZA DE CONSUMO PRIVADO E DESPESAS DE CONSUMO FINAL DO GOVERNO PRIVATE CONSUMPTION EXPENDITURE AND GOVERNMENT FINAL CONSUMPTION EXPENDITURE | |
| 18.4 | 固定資本形成總額 | 384 |
| | FORMAÇÃO BRUTA DE CAPITAL FIXO GROSS FIXED CAPITAL FORMATION | |
| 18.5 | 商品及服務出口 | 385 |
| | EXPORTAÇÕES DE BENS E SERVIÇOS EXPORT OF GOODS AND SERVICES | |
| 18.6 | 商品及服務進口 | 387 |
| | IMPORTAÇÕES DE BENS E SERVIÇOS IMPORT OF GOODS AND SERVICES | |
| 18.7 | 本地生產總值內含平減物價指數 | 389 |
| | DEFLADORES IMPLÍCITOS DO PIB IMPLICIT PRICE DEFLATORS OF GROSS DOMESTIC PRODUCT | |
| 18.8 | 以當年生產者價格計算的產業結構 | 390 |
| | ESTRUTURA SECTORIAL, A PREÇOS CORRENTES DO PRODUTOR INDUSTRIAL STRUCTURE AT CURRENT PRODUCERS' PRICES | |
| 18.9 | 以當年生產者價格計算的行業增加值總額 | 392 |
| | VALOR ACRESCENTADO BRUTO DOS RAMOS DE ACTIVIDADE ECONÓMICA, A PREÇOS CORRENTES DO PRODUTOR GROSS VALUE ADDED BY ECONOMIC ACTIVITY AT CURRENT PRODUCERS' PRICES | |
| 18.10 | 主要行業的增加值總額的實質變動率 | 394 |
| | TAXAS DE VARIAÇÃO DO VALOR ACRESCENTADO BRUTO (VAB), EM TERMOS REAIS, DOS PRINCIPAIS RAMOS DE ACTIVIDADE ECONÓMICA YEAR-ON-YEAR CHANGE IN REAL TERMS OF GROSS VALUE ADDED OF PRINCIPAL ECONOMIC ACTIVITIES | |
| 18.11 | 本地居民總收入及實質變動 | 396 |
| | RENDIMENTO NACIONAL BRUTO E TAXAS DE VARIAÇÃO REAL GROSS NATIONAL INCOME AND CHANGES IN REAL TERMS | |
| 18.12 | 對外要素收益(當年價格)及名義變動率 | 397 |
| | RENDIMENTOS DE FACTORES EXTERNOS A PREÇOS CORRENTES E TAXAS DE VARIAÇÃO NOMINAL EXTERNAL FACTOR INCOME AT CURRENT PRICES AND NOMINAL CHANGES | |

第 19 章 公共財政
CAPÍTULO 19 - FINANÇAS PÚBLICAS
CHAPTER 19 - PUBLIC FINANCE

| | |
|--|-----|
| 說明 | 399 |
| NOTAS EXPLICATIVAS EXPLANATORY NOTES | |
| 19.1 政府財政 | |
| FINANÇAS DO GOVERNO GOVERNMENT FINANCE | |
| 19.1.1 澳門特別行政區一般綜合預算 | 403 |
| ORÇAMENTO ORDINÁRIO INTEGRADO DA RAEM GENERAL INTEGRATED BUDGET OF MACAO SAR | |
| 19.1.2 澳門特別行政區一般綜合收支 | 404 |
| RECEITA E DESPESA DA CONTA ORDINÁRIA INTEGRADA DA RAEM REVENUE AND EXPENDITURE OF GENERAL INTEGRATED ACCOUNT OF MACAO SAR | |

| | | |
|---------|---|-----|
| 19.1.3 | 澳門特別行政區一般綜合收入 | 405 |
| | RECEITA DA CONTA ORDINÁRIA INTEGRADA DA RAEM REVENUE OF GENERAL INTEGRATED ACCOUNT OF MACAO SAR | |
| 19.1.4 | 澳門特別行政區一般綜合收入主要組成部分 | 406 |
| | PRINCIPAIS COMPONENTES DA RECEITA DA CONTA ORDINÁRIA INTEGRADA DA RAEM PRINCIPAL COMPONENTS OF REVENUE OF GENERAL INTEGRATED ACCOUNT OF MACAO SAR | |
| 19.1.5 | 澳門特別行政區一般綜合開支-經濟分類 | 407 |
| | DESPEZA DA CONTA ORDINÁRIA INTEGRADA DA RAEM - CLASSIFICAÇÃO ECONÓMICA EXPENDITURE OF GENERAL INTEGRATED ACCOUNT OF MACAO SAR - ECONOMIC CLASSIFICATION | |
| 19.1.6 | 澳門特別行政區一般綜合開支-組織分類 | 408 |
| | DESPEZA DA CONTA ORDINÁRIA INTEGRADA DA RAEM - CLASSIFICAÇÃO ORGÂNICA EXPENDITURE OF GENERAL INTEGRATED ACCOUNT OF MACAO SAR - ORGANISATIONAL CLASSIFICATION | |
| 19.1.7 | 行政當局投資與發展開支計劃 | 412 |
| | PLANO DE INVESTIMENTOS E DESPESAS DE DESENVOLVIMENTO DA ADMINISTRAÇÃO (PIDDA) GOVERNMENT INVESTMENT AND DEVELOPMENT PLAN | |
| 19.1.8 | 特定機構彙總預算 | 415 |
| | ORÇAMENTO AGREGADO DOS ORGANISMOS ESPECIAIS AGGREGATED BUDGET OF SPECIFIC ORGANISATIONS | |
| 19.1.9 | 特定機構彙總收入及開支 | 416 |
| | RECEITA E DESPEZA AGREGADA DOS ORGANISMOS ESPECIAIS AGGREGATED REVENUE AND EXPENDITURE OF SPECIFIC ORGANISATIONS | |
| 19.1.10 | 特定機構彙總投資預算 | 417 |
| | ORÇAMENTO AGREGADO DE INVESTIMENTO DOS ORGANISMOS ESPECIAIS AGGREGATED INVESTMENT BUDGET OF SPECIFIC ORGANISATIONS | |
| 19.1.11 | 自治部門及機構的開支 | 418 |
| | DESPESAS DOS SERVIÇOS E ORGANISMOS AUTÓNOMOS EXPENDITURE OF AUTONOMOUS AGENCIES | |
| 19.2 | 政府財政統計 | |
| | ESTATÍSTICAS FINANCEIRAS DO GOVERNO GOVERNMENT FINANCE STATISTICS | |
| 19.2.1 | 政府財政統計-簡表 | 421 |
| | ESTATÍSTICAS FINANCEIRAS DO GOVERNO - QUADRO RESUMO GOVERNMENT FINANCE STATISTICS - SUMMARY TABLE | |
| 19.2.2 | 政府財政統計-收入 | 422 |
| | ESTATÍSTICAS FINANCEIRAS DO GOVERNO - RECEITAS GOVERNMENT FINANCE STATISTICS - REVENUE | |
| 19.2.3 | 政府財政統計-開支 | 424 |
| | ESTATÍSTICAS FINANCEIRAS DO GOVERNO - DESPESAS GOVERNMENT FINANCE STATISTICS - EXPENSES | |
| 19.2.4 | 政府財政統計-資產 | 425 |
| | ESTATÍSTICAS FINANCEIRAS DO GOVERNO - ACTIVOS GOVERNMENT FINANCE STATISTICS - ASSETS | |
| 19.2.5 | 政府財政統計-按職能分類的開支及結構 | 426 |
| | ESTATÍSTICAS FINANCEIRAS DO GOVERNO - VALOR E ESTRUTURA DAS DESPESAS POR ÁREA FUNCIONAL GOVERNMENT FINANCE STATISTICS - FUNCTIONAL EXPENSES AND STRUCTURE | |

第 20 章 國際收支平衡表
CAPÍTULO 20 – BALANÇA DE PAGAMENTOS
CHAPTER 20 – BALANCE OF PAYMENTS

| | |
|--|-----|
| 說明 | 427 |
| NOTAS EXPLICATIVAS EXPLANATORY NOTES | |
| 20.1 國際收支平衡表 | 429 |
| BALANÇA DE PAGAMENTOS BALANCE OF PAYMENTS | |

| | | |
|------|---|-----|
| 20.2 | 國際收支平衡表分項-經常帳 | 430 |
| | BALANÇA DE PAGAMENTOS - CONTA CORRENTE | |
| | BALANCE OF PAYMENTS SUB-ACCOUNT COMPONENT - CURRENT ACCOUNT | |
| 20.3 | 國際收支平衡表分項-資本及金融帳 | 432 |
| | BALANÇA DE PAGAMENTOS - CONTA CAPITAL E FINANCEIRA | |
| | BALANCE OF PAYMENTS SUB-ACCOUNT COMPONENT - CAPITAL AND FINANCIAL ACCOUNT | |

白頁

Página vazia

Blank page

符號註釋
Sinais convencionais
Symbols

| | | | |
|------|------------|---|---|
| - | 絕對數值為零 | Valor absoluto igual a zero | Absolute value equals zero |
| .. | 不適用 | Não aplicável | Not applicable |
| p | 臨時數字 | Resultado provisório | Provisional figures |
| 0# | 數字少於採用單位半數 | Resultado inferior a metade da unidade adoptada | Magnitude less than half of the unit employed |
| r | 修訂數字/修訂估計 | Dado revisto/estimativa revista | Revised figures/revised estimate |
| # | 保密資料 | Dado confidencial | Confidential data |
| ~ | 沒有數字 | Não foram fornecidos dados | No figure provided |
| % | 百分率 | Porcentagem | Percentage |
| ‰ | 千分率 | Permilagem | Per mille |
| '000 | 千 | Mil | thousand |

縮寫
Siglas e abreviaturas
Abbreviations

| | | | |
|--------------------|--------------|----------------------|--------------------|
| N.º/No. | 數目 | Número | number |
| MF | 男女 | Masculino e feminino | male and female |
| F | 女 | Feminino | female |
| M | 男 | Masculino | male |
| °C | 攝氏 | Grau Celsius | Celsius |
| h | 小時 | Hora | hour |
| mm | 毫米 | Milímetro | millimetre |
| cm | 厘米 | Centímetro | centimetre |
| m | 米 | Metro | metre |
| km | 公里/千米 | Quilómetro | kilometre |
| km/h | 公里/小時, 千米/小時 | Quilómetro/hora | kilometre per hour |
| mm ² | 平方毫米 | Milímetro quadrado | square millimetre |
| m ² | 平方米 | Metro quadrado | square metre |
| km ² | 平方公里 | Quilómetro quadrado | square kilometre |
| cc/cm ³ | 立方厘米 | Centímetro cúbico | cubic centimetre |
| m ³ | 立方米 | Metro cúbico | cubic metre |
| L | 公升 | Litro | litre |
| µg | 微克 | Micrograma | microgram |
| mg | 毫克 | Miligrama | milligram |
| kg | 公斤/千克 | Quilograma | kilogram |
| t | 公噸 | Tonelada | tonne |
| kWh | 千瓦小時 | Quilowatt-hora | kilowatt-hour |

| | | | |
|----------------------------|------------|--|---|
| hPa | 百帕斯卡 | Hectopascal | hectopascal |
| mW | 兆瓦 | Mega watt | megawatt |
| Tj | 太焦耳 | Terajoule | terajoule |
| AUD | 澳洲元 | Dólares da Austrália | Australian Dollar |
| CAD | 加拿大元 | Dólares do Canadá | Canadian Dollar |
| CHF | 瑞士法郎 | Francos Suíços | Swiss Franc |
| RMB | 人民幣 | Yuans da R.P.C. | Renminbi |
| EUR | 歐元 | Euro da UE | Euro |
| GBP | 英鎊 | Libras Esterlinas | Pound Sterling |
| HKD | 港元 | Dólares de Hong Kong | Hong Kong Dollar |
| JPY | 日圓 | Ienes Japoneses | Japanese Yen |
| KRW | 南韓圓 | Wons da Coreia do Sul | Korean Won |
| MOP | 澳門元 | Patacas de Macau | Macao Pataca |
| MYR | 馬來西亞元 | Ringgits da Malásia | Malaysian Ringgit |
| NZD | 新西蘭元 | Dólares da Nova Zelândia | New Zealand Dollar |
| SGD | 新加坡元 | Dólares de Singapura | Singapore Dollar |
| TWD | 新台幣 | Novo Dólar de Taipé, China | New Taiwan Dollar |
| USD | 美元 | Dólares dos Estados Unidos | U.S. Dollar |
| CAM | 澳門行業分類 | Classificação das Actividades Económicas de Macau | Classification of Economic Activities of Macao |
| OCDE/OECD | 經濟合作與發展組織 | Organização de Cooperação e Desenvolvimento Económico (OCDE) | Organisation for Economic Co-operation and Development (OECD) |
| EFTA | 歐洲自由貿易協會 | Associação Europeia de Comércio Livre | European Free Trade Association |
| ISFLSF/INPISH | 服務住戶的非牟利機構 | Instituições sem fins lucrativos ao serviço das famílias | Non-profit institutions serving households |
| MAIBOR/ MAIBOR | 澳門銀行同業拆息 | Taxa de Juro de Oferta Interbancária Praticada em Macau | Macao Interbank Offered Rate |
| RAEHK/ Hong Kong SAR | 香港特區 | Região Administrativa Especial de Hong Kong | Hong Kong Special Administrative Region |

說明

澳門特別行政區位於中國大陸東南部沿海，珠江三角洲出口，包括澳門半島、氹仔島和路環島，介乎北緯 22° 04' 36.0" 至 22° 13' 01.3"，東經 113° 31' 41.4" 至 113° 37' 48.5" 之間，最高山丘是位於路環島的疊石塘山，海拔高度為 170.6 公尺。

詞彙解釋

空氣質量指數：澳門空氣質量指數，是根據自動監測站資料，將實時(每小時)空氣中可吸入懸浮粒子(PM₁₀)、微細懸浮粒子(PM_{2.5})、二氧化氮(NO₂)、臭氧(O₃)、二氧化硫(SO₂)及一氧化碳(CO)共 6 種污染物的濃度測量值，及其對人體健康的影響程度，各換算出該污染物之污染副指數值，再取最大的副指數值作為該測站每小時之空氣質量指數。

| 良好 | 普通 | 不良 | 非常不良 | 嚴重 | 有害 |
|------|--------|---------|---------|---------|---------|
| 0-50 | 51-100 | 101-200 | 201-300 | 301-400 | 401-500 |

(詳細資訊可參考地球物理暨氣象局網頁 <https://www.smg.gov.mo/zh/subpage/784/page/347>。)

二氧化硫(SO₂)：一種無色的氣體，主要來源是燃燒礦物燃料以及機動車輛產生的廢氣。二氧化硫與水反應生成亞硫酸，是引致酸雨的主要物質。

二氧化氮(NO₂)：有刺激性臭味的氣體，主要來自機動車輛產生的廢氣及工業的燃料燃燒。二氧化氮在陽光下生成臭氧，是形成光化學煙霧的主因，也是酸雨產生的原因之一。

臭氧(O₃)：由太陽的紫外線與氮氧化物產生作用而形成的具刺激性臭味氣體。臭氧是形成光化學煙霧的主要成份，可影響人體呼吸系統。

可吸入懸浮粒子(PM₁₀)：天然或由人類活動產生懸浮於空氣中直徑小於 10 微米的粒子；有關微粒吸入後可以深入肺部，引致氣促、咳嗽等呼吸系統症狀。

微細懸浮粒子(PM_{2.5})：天然或由人類活動產生懸浮於空氣中直徑小於 2.5 微米的粒子；有關微粒吸入後可以深入肺部，引致呼吸不適及氣促、咳嗽等呼吸系統症狀。

資料來源

地圖繪製暨地籍局、地球物理暨氣象局、警察總局、市政署、旅遊局、海事及水務局、環境保護局、治安警察局、澳門清潔專營有限公司及本局的環境統計。

其他相關刊物

環境統計(年刊)

NOTAS EXPLICATIVAS

A Região Administrativa Especial de Macau fica situada na costa sudeste do Interior da China, no Delta do Rio das Pérolas. O Território é constituído pela península de Macau e pelas ilhas da Taipa e Coloane. As suas coordenadas geográficas são: latitude 22°04'36,0" N - 22°13'01,3" N e longitude 113°31'41,4" E - 113°37'48,5" E. O pico mais alto é o Alto de Coloane, situa-se na ilha de Coloane e tem uma altitude de 170,6 metros.

Explicação de termos

Índice de qualidade do ar : O Índice de qualidade do ar de Macau baseia-se nos dados obtidos através da rede de estações de monitorização automática. O sub-índice de poluentes, nomeadamente, partículas inaláveis em suspensão (PM₁₀), partículas inaláveis muito finas em suspensão (PM_{2,5}), dióxido de azoto (NO₂), ozono (O₃), dióxido de enxofre (SO₂) e monóxido de carbono (CO), é calculado usando a concentração dos poluentes registada em tempo real e a influência para a saúde humana. O sub-índice mais alto será considerado o índice de qualidade do ar da estação.

| Bom | Moderado | Insalubre | Muito insalubre | Perigoso | Muito perigoso |
|------|----------|-----------|-----------------|----------|----------------|
| 0-50 | 51-100 | 101-200 | 201-300 | 301-400 | 401-500 |

(Para mais detalhes, consulte o website da Direcção dos Serviços Meteorológicos e Geofísicos: <https://www.smq.gov.mo/pt/subpage/784/page/347>)

Dióxido de enxofre (SO₂) : É um gás sem cor, proveniente principalmente de combustíveis minerais e das panelas de escape dos veículos motorizados. Da junção do SO₂ com a água obtém-se o H₂SO₃ e esta é uma substância que causa acidez na precipitação.

Dióxido de azoto (NO₂) : É um gás pungente e de odor irritante. Provém principalmente de veículos motorizados e da combustão de combustíveis nas indústrias. O NO₂ transforma-se em ozono sob a luz solar, o qual é a principal causa de nevoeiro fotoquímico e também de precipitação ácida.

Ozono (O₃) : É um gás pungente, formado pela reacção química de raios ultravioleta do sol com compostos de óxido de azoto. É a principal componente de nevoeiro fotoquímico, que afecta negativamente o sistema respiratório humano.

Partículas inaláveis em suspensão (PM₁₀) : As partículas flutuam no ar, têm um diâmetro inferior a 10 micromilímetros e são geradas quer pela natureza, quer pela actividade humana. As partículas inaladas podem penetrar no pulmão, causando no aparelho respiratório sintomas como, dificuldades respiratórias e tosse.

Partículas finas em suspensão (PM_{2,5}) : As partículas flutuam no ar, têm um diâmetro inferior a 2,5 micromilímetros e são geradas quer pela natureza, quer pela actividade humana. As partículas inaladas podem penetrar no pulmão, causando no aparelho respiratório sintomas como, respiração desconfortável, dificuldades respiratórias e tosse.

ETAR : Estação de Tratamento de Águas Residuais.

Fontes de informação

Direcção dos Serviços de Cartografia e Cadastro, Direcção dos Serviços Meteorológicos e Geofísicos, Serviços de Polícia Unitários, Instituto para os Assuntos Municipais, Direcção dos Serviços de Turismo, Direcção dos Serviços de Assuntos Marítimos e de Água, Direcção dos Serviços de Protecção Ambiental, Corpo de Polícia de Segurança Pública, Companhia de Sistemas de Resíduos, Limitada e as Estatísticas do Ambiente da DSEC.

Outra publicação relacionada

Estatísticas do Ambiente (anual)

Macao Special Administrative Region is situated at the Pearl River Delta on the southeast coast of Mainland China. It consists of the Macao Peninsula and the islands of Taipa and Coloane, and lies between latitude 22° 04' 36.0" N and 22°13'01.3" N, longitude 113°31'41.4" E and 113°37'48.5" E. Alto de Coloane is the highest point on Coloane island, with an altitude of 170.6 metres.

Glossary

Air quality index : Macao Air Quality Index is based on the data obtained from the automatic monitoring network. The sub-index of pollutants, including respirable suspended particulate (PM₁₀), fine suspended particulate (PM_{2.5}), nitrogen dioxide (NO₂), ozone (O₃), sulphur dioxide (SO₂) and carbon monoxide (CO), is calculated using the real-time concentrations and related influences to human health. The highest sub-index will be taken as the air quality index of the station.

| Good | Moderate | Bad | Very Bad | Severe | Harmful |
|------|----------|---------|----------|---------|---------|
| 0-50 | 51-100 | 101-200 | 201-300 | 301-400 | 401-500 |

(For more details, please refer to the website of the Meteorological and Geophysical Bureau at <https://www.smg.gov.mo/en/subpage/784/page/347>.)

Sulphur dioxide (SO₂) : Sulphur dioxide is a colourless gas. It is mainly produced by combustion of mineral fuels and comes from vehicle exhausts. SO₂ reacts with water to form sulphurous acid, the main substance that causes acid rain.

Nitrogen dioxide (NO₂) : Nitrogen dioxide is a gas with a pungent and irritating odour, which comes mainly from vehicle exhausts and burning of industrial fuel. Under sunlight, nitrogen dioxide forms ozone, which is the major cause of photochemical smog and main source of acid rain.

Ozone (O₃) : Ozone is a pungent gas formed by a chemical reaction of ultraviolet ray of the sun and compounds of nitrogen oxides. It is a major component of photochemical smog, which affects human respiratory system.

Respirable suspended particulates (PM₁₀) : Particles of less than 10 micrometres in diameter suspended in air, which occur in nature or are generated by human activities. Inhaled particles penetrate deep into the lungs and cause symptoms like discomfort, short of breath, cough, etc., to the respiratory system.

Fine suspended particulates (PM_{2.5}) : Particles of less than 2.5 micrometres in diameter suspended in air, which occur in nature or are generated by human activities. Inhaled particles penetrate deep into the lungs and cause symptoms like discomfort, short of breath, cough, etc., to the respiratory system.

WWTP : Waste Water Treatment Plant.

Sources of data

Cartography and Cadastre Bureau, Meteorological and Geophysical Bureau, Unitary Police Service, Municipal Affairs Bureau, Macao Government Tourism Office, Marine and Water Bureau, Environmental Protection Bureau, Public Security Police Force, Macao Waste Systems Company Limited and the Environmental Statistics of DSEC.

Other related publication

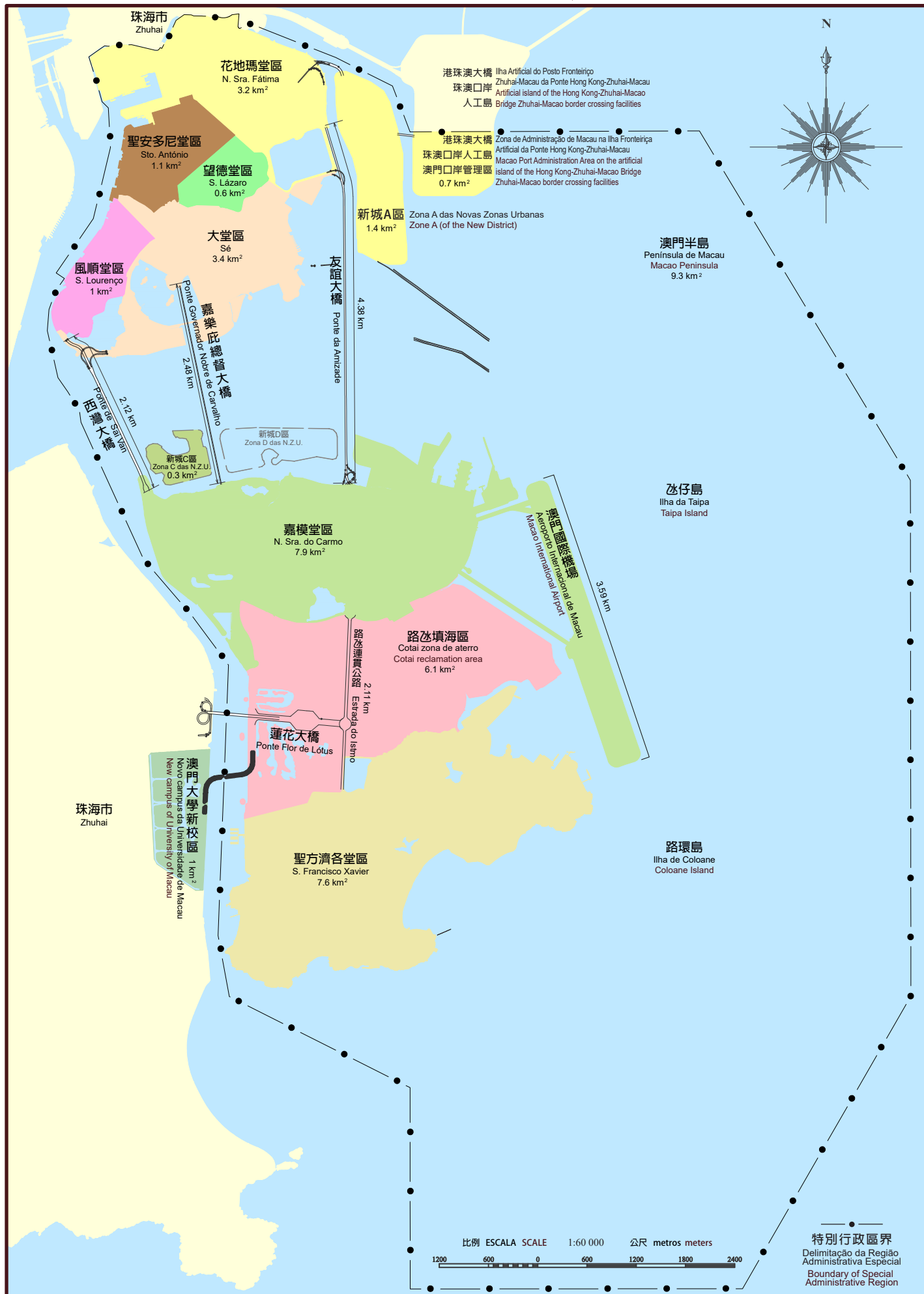
Environmental Statistics (annual)

白頁

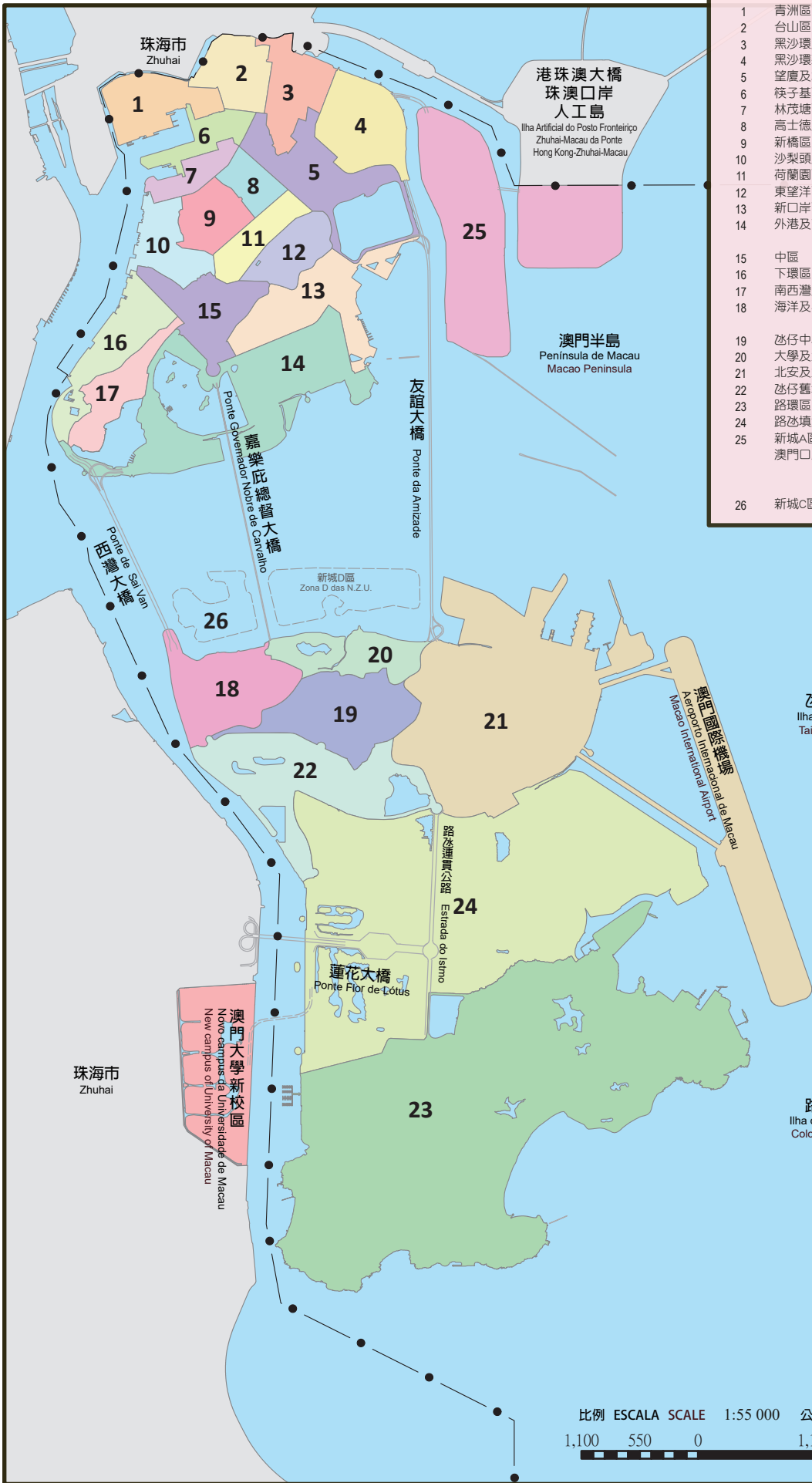
Página vazia

Blank page

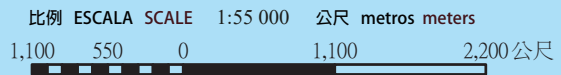
澳門堂區劃分
 DIVISÃO DO TERRITÓRIO DE MACAU, POR FREGUESIA
 ADMINISTRATIVE DIVISION OF MACAU, BY PARISH



分區面積
ÁREA TERRESTRE, POR ZONAS
LAND AREA, BY DISTRICT



| 統計分區 Zonas Estadísticas Statistical District | 名稱 Designação Description | 面積 (平方公里) Área (km ²) Area (km ²) |
|--|--|--|
| 1 | 青洲區 Ilha Verde | 0.5 |
| 2 | 台山區 Tamagnini Barbosa | 0.4 |
| 3 | 黑沙環及祐漢區 Área Preta e Iao Hon | 0.4 |
| 4 | 黑沙環新填海區 NATAP | 0.6 |
| 5 | 望廈及水塘區 Móng Há e Reservatório | 1.0 |
| 6 | 筷子基區 Fai Chi Kei | 0.3 |
| 7 | 林茂塘區 Doca do Lamau | 0.2 |
| 8 | 高士德及雅廉訪區 Horta e Costa e Ouvidor Arriaga | 0.2 |
| 9 | 新橋區 Barca | 0.3 |
| 10 | 沙梨頭及大三巴區 Patane e São Paulo | 0.4 |
| 11 | 荷蘭園區 Conselheiro Ferreira de Almeida | 0.3 |
| 12 | 東望洋區(松山區) Ferreira do Amaral (Guia) | 0.3 |
| 13 | 新口岸區 ZAPE | 0.8 |
| 14 | 外港及南灣湖新填海區 NAPE e Aterros da Baía da Praia Grande | 2.1 |
| 15 | 中區 Baixa de Macau | 0.5 |
| 16 | 下環區 Barra / Manduco | 0.5 |
| 17 | 南西灣及主教山區 Praia Grande e Penha | 0.4 |
| 18 | 海洋及小潭山區 Jardins do Oceano e Taipa Pequena | 0.8 |
| 19 | 氹仔中心區 Baixa da Taipa | 0.9 |
| 20 | 大學及北安灣區 Universidade e Baía de Pac On | 0.5 |
| 21 | 北安及大潭山區 Pac On e Taipa Grande | 4.4 |
| 22 | 氹仔舊城及馬場區 Cidade e Hipódromo da Taipa | 1.4 |
| 23 | 路環區 Coloane | 7.6 |
| 24 | 路氹填海區 Zona de aterro entre Taipa e Coloane | 6.1 |
| 25 | 新城A區及港珠澳大橋 澳門口岸管理區 Zona A das Novas Zonas Urbanas e Zona de Administração de Macau na Ilha Fronteiriça Artificial da Ponte Hong Kong-Zhuhai-Macau | 2.1 |
| 26 | 新城C區 Zona C das N.Z.U. | 0.3 |



1.1 資料摘要

SÍNTESE DE DADOS

SUMMARY DATA

| 項目 Discriminação Item | 2012 | 2017 | 2020 | 2021 | 2022 |
|--|---------|---------|---------|---------|---------|
| 土地面積 (平方公里) Área de solos (km ²) Land area (km ²) | 29.9 | 30.8 | 32.9 | 33.0 | 33.3 |
| 海岸線長度 (公里) Comprimento da orla costeira (km) Coastline length (km) | 50.4 | 51.1 | ~ | ~ | ~ |
| 道路行車線總長度 (公里) Extensão total das rodovias (km) Total lane length of public roads (km) | 417.4 | 427.5 | 453.4 | 462.5 | 468.9 |
| 人口密度 (千人/平方公里) Densidade populacional ('000/km ²) Population density ('000/km ²) | 19.0 | 21.1 | 20.8 | 20.7 | 20.3 |
| 機動車輛密度 (架/公里) Densidade de veículos motorizados (n.º/km) Motor vehicle density (No./km) | 520 | 565 | 538 | 535 | 532 |
| 平均氣溫 (攝氏度) Temperatura média do ar (°C) Mean air temperature (°C) | 22.3 | 23.0 | 23.3 | 23.5 | 22.7 |
| 總降雨量 (毫米) Precipitação total (mm) Total rainfall (mm) | 1 556.0 | 1 783.2 | 1 713.2 | 2 206.2 | 2 030.8 |
| 處理食水總量 (千立方米) Volume total de água potável tratada ('000 m ³) Total volume of drinking water treated ('000 m ³) | 84 578 | 97 232 | 93 028 | 92 705 | 90 290 |
| 日均用水量 (千立方米) Volume médio diário de água consumida ('000 m ³) Water consumption per day ('000 m ³) | 206 | 242 | 234 | 236 | 228 |
| 日均處理的污水 (千立方米) Caudal médio diário de resíduos líquidos tratados ('000 m ³) Waste water treated per day ('000 m ³) | 203 | 211 | 209 | 203 | 223 |
| 家居廢料 (公噸) ^a Resíduos domésticos (t) ^a Domestic waste (t) ^a | 182 291 | 255 653 | 238 946 | 255 697 | 238 821 |

a 不包括醫療廢物。
Excluem-se os resíduos hospitalares.
Excluding medical waste.

1.2 土地面積
ÁREA DE SOLOS
LAND AREA

平方公里 km²

| 堂區 Freguesias Parish | 2012 | 2017 | 2020 | 2021 | 2022 |
|---|-------------|-------------|-------------|-------------|-------------|
| 總面積 Área total Total area | 29.9 | 30.8 | 32.9 | 33.0 | 33.3 |
| 澳門半島 Península de Macau Macao Peninsula | 9.3 | 9.3 | 9.3 | 9.3 | 9.3 |
| 聖安多尼堂區 Stº. António | 1.1 | 1.1 | 1.1 | 1.1 | 1.1 |
| 望德堂區 S. Lázaro | 0.6 | 0.6 | 0.6 | 0.6 | 0.6 |
| 風順堂區 S. Lourenço | 1.0 | 1.0 | 1.0 | 1.0 | 1.0 |
| 大堂區 Sé | 3.4 | 3.4 | 3.4 | 3.4 | 3.4 |
| 花地瑪堂區 N. Srª. Fátima | 3.2 | 3.2 | 3.2 | 3.2 | 3.2 |
| 氹仔 Taipa | 7.4 | 7.9 | 7.9 | 7.9 | 7.9 |
| 路環 Coloane | 7.6 | 7.6 | 7.6 | 7.6 | 7.6 |
| 路氹填海區 Zona de aterro entre Taipa e Coloane Cotai reclamation zone | 5.6 | 6.0 | 6.0 | 6.1 | 6.1 |
| 新城A區 Zona A das Novas Zonas Urbanas Zone A of the New District | .. | .. | 1.4 | 1.4 | 1.4 |
| 新城C區 Zona C das Novas Zonas Urbanas Zone C of the New District | .. | .. | .. | .. | 0.3 |
| 港珠澳大橋珠澳口岸人工島澳門口岸管理區 Zona de Administração de Macau na Ilha Fronteira Artificial da Ponte Hong Kong-Zhuhai-Macao Macao Port Administration Area on the artificial island of the Hong Kong-Zhuhai-Macao Bridge Zhuhai-Macao border crossing facilities | .. | .. | 0.7 | 0.7 | 0.7 |

註： 不包括澳門大學新校區。

Nota: Exclui o Novo campus da Universidade de Macau.

Note: Excluding the new campus of University of Macau.

1.3 道路行車線

EXTENSÃO DAS RODOVIAS

LANE LENGTH OF PUBLIC ROADS

公里 km

| 指標 Indicadores Indicator | 2012 | 2017 | 2020 | 2021 | 2022 |
|--|--------------|--------------|--------------|--------------|--------------|
| 道路行車線長度 Extensão das rodovias Lane length of public roads | 417.4 | 427.5 | 453.4 | 462.5 | 468.9 |
| 澳門半島 Península de Macau Macao Peninsula | 199.5 | 201.7 | 201.9 | 203.6 | 204.5 |
| 離島 Ilhas Islands | 196.7 | 204.6 | 210.9 | 216.3 | 219.9 |
| 橋樑 Pontes Bridges | 21.2 | 21.2 | 21.0 | 21.0 | 21.0 |
| 新城A區及連接新城A區之橋樑 Zona A das Novas Zonas Urbanas e ponte de ligação à Zona A das Novas Zonas Urbanas Zone A of the New District and the connecting bridge | .. | .. | 3.7 | 3.7 | 5.6 |
| 港珠澳大橋珠澳口岸人工島澳門口岸管理區 Zona de Administração de Macau na Ilha Fronteiriça Artificial da Ponte Hong Kong-Zhuhai-Macau Macao Port Administration Area on the artificial island of the Hong Kong-Zhuhai-Macao Bridge Zhuhai-Macao border crossing facilities | .. | .. | 15.9 | 17.9 | 17.9 |

1.4 氣象資料

DADOS METEOROLÓGICOS

METEOROLOGICAL DATA

| 項目 Discriminação Item | | | 2012 | 2017 | 2020 | 2021 | 2022 |
|-----------------------------|--------------------------------------|----------------------------------|---------|---------|----------------------|---------------------|----------------------|
| 氣溫(攝氏度) | Temperatura do ar (°C) | Air temperature (°C) | | | | | |
| 絕對最高 | Máxima absoluta | Absolute maximum | 36.1 | 38.0 | 35.5 | 35.8 | 37.4 |
| 平均最高 | Média das máximas | Mean maximum | 25.5 | 26.2 | 26.3 | 26.9 | 25.9 |
| 平均 | Média | Mean | 22.3 | 23.0 | 23.3 | 23.5 | 22.7 |
| 平均最低 | Média das mínimas | Mean minimum | 20.2 | 20.8 | 21.1 | 21.2 | 20.6 |
| 絕對最低 | Mínima absoluta | Absolute minimum | 5.0 | 7.1 | 6.7 | 6.1 | 6.0 |
| 平均日較差 ^a | Varição média diurna ^a | Mean diurnal range ^a | 5.3 | 5.5 | 5.2 | 5.7 | 5.4 |
| 相對濕度(百分比) | Humidade relativa (%) | Relative humidity (%) | | | | | |
| 平均 | Média | Mean | 80 | 81 | 82 | 78 | 82 |
| 絕對最低 | Mínima absoluta | Absolute minimum | 27 | 25 | 22 | 16 | 25 |
| 平均雲量(0-10份) | Nebulosidade média (0-10 décimos) | Mean cloudiness (0-10 tenths) | 8 | 7 | 7 | 7 | 7 |
| 日照量 | Insolação | Sunshine | | | | | |
| 時間(小時) | Duração (h) | Duration (h) | 1 545.3 | 1 775.1 | 1 856.3 ^c | 2 101.7 | 1 895.1 ^c |
| 百分率(百分比) ^b | Porcentagem (%) ^b | Percentage (%) ^b | 35 | 40 | 42 | 47 | 43 |
| 降雨量(毫米) | Precipitação (mm) | Rainfall (mm) | | | | | |
| 總雨量 | Total | Total | 1 556.0 | 1 783.2 | 1 713.2 | 2 206.2 | 2 030.8 |
| 降雨日數 | Dias com precipitação (N.º) | Days with rain (No.) | 165 | 142 | 137 | 124 | 132 |
| 最高日降雨量 | Máxima diária | Daily maximum | 143.2 | 166.2 | 152.2 | 288.0 | 213.8 |
| 最高時雨量 | Máxima por hora | Hourly maximum | 47.8 | 62.2 | 70.4 | 87.4 | 67.6 |
| 風 | Vento | Wind | | | | | |
| 盛行風向 | Direcção predominante | Prevailing direction | 東 E | 北 N | 東北偏北 NNE | 東 ^d E | 北 N |
| 平均風速 (公里/小時) | Velocidade média (km/h) | Mean speed (km/h) | 13.2 | 10.8 | 10.6 | 10.4 ^d | 11.4 |
| 最高陣風 (公里/小時) | Rajada máxima (km/h) | Maximum gust (km/h) | 100 | 217 | 149 | 75 ^d | 117 |

a 每日最高及最低的氣溫差值之年平均值。

É a média anual das diferenças entre a temperatura máxima diária e a temperatura mínima diária.

The annual average of the difference between the daily maximum and daily minimum temperatures.

b 當年實際錄得的日照時數佔全年之可能日照時數的百分比。

É a percentagem das horas de insolação efectivamente registadas no ano em análise face às possíveis horas de insolação desse ano.

The percentage of actual sunshine hours recorded in the year to the possible sunshine hours for the whole year.

c 以下期間因儀器維護而沒有日照時間資料:

2020年5月有6日、2022年8月及9月分別有4日及1日

Os dados relativos à duração da insolação não foram disponibilizados durante os períodos abaixo indicados devido à manutenção do aparelho: seis dias em Maio de 2020; quatro dias em Agosto de 2022 e um dia em Setembro de 2022

No sunshine information was recorded due to device maintenance in the following period:

6 days in May 2020, 4 days in August and 1 day in September 2022

d 於10月曾有3日因儀器維護沒有進行有關量度。

Em Outubro os dados destes indicadores não foram registados durante 3 dias, devido à manutenção do aparelho.

There were 3 days in October when no measurements were taken due to device maintenance.

1.5 熱帶氣旋
TEMPESTADES TROPICAIS
TROPICAL CYCLONE

| 項目 Discriminação Item | 2012 | 2017 | 2020 | 2021 | 2022 |
|---|-------------------------|---------------------|-----------------------|-------------------------|----------------------|
| 熱帶氣旋(個) Tempestades tropicais (N.º) Tropical cyclone (No.) | 5 | 8 | 5 | 8 | 6 |
| 最高懸掛信號 Sinal hasteado mais elevado Highest signal hoisted | 9 | 10 | 10 | 8 | 8 |
| 最高每小時平均風速(公里/小時) Velocidade média máxima do vento (km/h) Maximum average wind speed (km/h) | 115.2 韋森特 VICENTE | 132.0 天鴿 HATO | 127.7 海高斯 HIGOS | 64.0 獅子山 LIONROCK | 75.8 馬鞍 MA-ON |
| 最高十分鐘平均風速(公里/小時) Velocidade média máxima do vento durante 10 minutos (km/h) Maximum 10-minute average wind speed (km/h) | .. | 155.2 天鴿 HATO | 138.6 海高斯 HIGOS | 74.5 獅子山 LIONROCK | 95.4 暹芭 CHABA |
| 最高陣風速度(公里/小時) Rajada máxima (km/h) Maximum gust (km/h) | 151.9 韋森特 VICENTE | 217.4 天鴿 HATO | 215.6 海高斯 HIGOS | 94.7 獅子山 LIONROCK | 123.8 暹芭 CHABA |
| 民防中心接收的求助個案(宗) Pedidos de apoio ao Centro de Operações de Protecção Civil (N.º) Requests for assistance received by Civil Protection Operations Centre (case) | | | | | |
| 死傷(人) Vítimas (pessoas) Casualties (person) | 3 | 268 | 16 | 7 | 2 |
| 樹木倒塌 Queda de árvores Fallen trees | 65 | 157 | 47 | 3 | 6 |
| 招牌/棚架倒塌 Queda de tabuletas/andaimos Fallen signboards/scaffolding | 131 | 613 | 61 | 23 | 7 |
| 水浸 Inundações Floods | 10 | 88 | 4 | 3 | 5 |
| 其他 Outros Others | 34 | 378 | 129 | 13 | 22 |

1.6 用水量

VOLUME DE ÁGUA CONSUMIDA

WATER CONSUMPTION

千立方米 '000 m³

| 地區及類別 Área e tipo de consumo District and type | | | 2015 | 2017 | 2020 | 2021 | 2022 |
|--|---|--|---------------|---------------|---------------|---------------|---------------|
| 總數 | Total | Total | 84 939 | 88 436 | 85 515 | 86 308 | 83 254 |
| 家居 | Uso doméstico | Households | 36 324 | 37 391 | 42 816 | 39 917 | 39 469 |
| 商業 | Comércio | Commercial sector | 37 962 | 40 579 | 32 513 | 34 985 | 32 640 |
| 工業 | Indústria | Industrial sector | 5 183 | 4 780 | 4 602 | 5 704 | 5 402 |
| 公共機構 | Organismos públicos | Government | 5 470 | 5 685 | 5 584 | 5 702 | 5 743 |
| 澳門半島 | Península de Macau | Macao Peninsula | 55 643 | 56 075 | 56 140 | 55 390 | 53 483 |
| 家居 | Uso doméstico | Households | 29 402 | 29 867 | 34 181 | 31 625 | 31 195 |
| 商業 | Comércio | Commercial sector | 21 110 | 21 229 | 16 910 | 17 699 | 16 257 |
| 工業 | Indústria | Industrial sector | 1 710 | 1 654 | 1 829 | 2 724 | 2 691 |
| 公共機構 | Organismos públicos | Government | 3 421 | 3 325 | 3 220 | 3 342 | 3 340 |
| 氹仔 | Taipa | Taipa | 12 153 | 12 423 | 12 582 | 12 632 | 11 948 |
| 家居 | Uso doméstico | Households | 6 109 | 6 253 | 6 967 | 6 620 | 6 527 |
| 商業 | Comércio | Commercial sector | 3 918 | 3 824 | 3 515 | 3 683 | 3 329 |
| 工業 | Indústria | Industrial sector | 1 187 | 1 164 | 966 | 1 198 | 1 036 |
| 公共機構 | Organismos públicos | Government | 939 | 1 182 | 1 134 | 1 131 | 1 055 |
| 路環 | Coloane | Coloane | 3 607 | 3 890 | 4 423 | 4 614 | 4 542 |
| 家居 | Uso doméstico | Households | 813 | 1 271 | 1 668 | 1 672 | 1 723 |
| 商業 | Comércio | Commercial sector | 670 | 672 | 729 | 798 | 807 |
| 工業 | Indústria | Industrial sector | 1 453 | 1 182 | 1 167 | 1 258 | 1 090 |
| 公共機構 | Organismos públicos | Government | 670 | 766 | 859 | 885 | 922 |
| 路氹填海區 | Zona de Aterro entre Taipa e Coloane | Cotai Reclamation Zone | 12 667 | 15 189 | 11 563 | 12 723 | 12 408 |
| 家居 | Uso doméstico | Households | - | - | - | - | 24 |
| 商業 | Comércio | Commercial sector | 11 540 | 14 096 | 10 577 | 11 882 | 11 445 |
| 工業 | Indústria | Industrial sector | 693 | 710 | 639 | 523 | 573 |
| 公共機構 | Organismos públicos | Government | 434 | 383 | 346 | 317 | 365 |
| 澳門大學橫琴校區 | Campus da Universidade de Macau na Ilha de Hengqin | The Hengqin campus of the University of Macau | 869 | 858 | 808 | 950 | 874 |

1.7 供水網水質

QUALIDADE DA ÁGUA DAS REDES DE DISTRIBUIÇÃO

WATER QUALITY OF THE DISTRIBUTION NETWORK

| 項目 Discriminação Item | | | 2012 | 2017 | 2020 | 2021 | 2022 |
|-----------------------------|----------------------------|-----------------------|-------|-------|-------|-------|-------|
| 總大腸菌群 | Coliformes totais | Total coliforms | | | | | |
| 分析樣本數 | N.º de análises | No. of samples | | | | | |
| 澳門半島 | Península de Macau | Macao Peninsula | 469 | 682 | 613 | 675 | 630 |
| 氹仔 | Taipa | | 234 | 357 | 271 | 336 | 358 |
| 路環 | Coloane | | 106 | 247 | 281 | 326 | 204 |
| 合格率 (%) | Amostras aprovadas (%) | Satisfaction rate (%) | | | | | |
| 澳門半島 | Península de Macau | Macao Peninsula | 99.4 | 99.6 | 100.0 | 99.4 | 100.0 |
| 氹仔 | Taipa | | 99.1 | 99.4 | 99.6 | 99.7 | 100.0 |
| 路環 | Coloane | | 99.1 | 100.0 | 99.6 | 100.0 | 99.0 |
| 埃希氏大腸桿菌 | <i>Escherichia coli</i> | | | | | | |
| 分析樣本數 | N.º de análises | No. of samples | | | | | |
| 澳門半島 | Península de Macau | Macao Peninsula | 469 | 682 | 613 | 675 | 630 |
| 氹仔 | Taipa | | 234 | 357 | 271 | 336 | 358 |
| 路環 | Coloane | | 106 | 247 | 281 | 326 | 204 |
| 合格率 (%) | Amostras aprovadas (%) | Satisfaction rate (%) | | | | | |
| 澳門半島 | Península de Macau | Macao Peninsula | 100.0 | 100.0 | 100.0 | 100.0 | 100.0 |
| 氹仔 | Taipa | | 100.0 | 100.0 | 100.0 | 100.0 | 100.0 |
| 路環 | Coloane | | 100.0 | 100.0 | 100.0 | 100.0 | 100.0 |
| 糞性鏈球菌 | <i>Streptococos fecais</i> | Fecal coliform | | | | | |
| 分析樣本數 | N.º de análises | No. of samples | | | | | |
| 澳門半島 | Península de Macau | Macao Peninsula | 7 | 16 | 51 | 55 | 45 |
| 氹仔 | Taipa | | 3 | 5 | 25 | 24 | 27 |
| 路環 | Coloane | | 6 | 2 | 27 | 43 | 25 |
| 合格率 (%) | Amostras aprovadas (%) | Satisfaction rate (%) | | | | | |
| 澳門半島 | Península de Macau | Macao Peninsula | 100.0 | 100.0 | 100.0 | 100.0 | 100.0 |
| 氹仔 | Taipa | | 100.0 | 100.0 | 100.0 | 100.0 | 100.0 |
| 路環 | Coloane | | 100.0 | 100.0 | 100.0 | 100.0 | 100.0 |

註：有關標準可參閱第46/96/M號法令《澳門供排水規章》。

Nota: As normas sobre estes dados podem ser consultadas no Decreto-Lei n.º 46/96/M, "Regulamento de Águas e de Drenagem de Águas Residuais de Macau".

Note: Please refer to the Decree Law no. 46/96/M "Regulations on Water Supply and Drainage in Macao" for relevant standards.

1.8 食水處理廠水質

QUALIDADE DA ÁGUA DAS ESTAÇÕES DE TRATAMENTO DE ÁGUA

WATER QUALITY OF THE WATER TREATMENT PLANTS

| 項目 Discriminação Item | | | 2012 | 2017 | 2020 | 2021 | 2022 |
|-----------------------------|--------------------------------|------------------------|-------|-------|-------|-------|-------|
| 總大腸菌群 | Coliformes totais | Total coliforms | | | | | |
| 分析樣本數 | N.º de análises | No. of samples | | | | | |
| 青洲 | <i>Ilha Verde</i> | | 602 | 601 | 728 | 726 | 728 |
| 大水塘 | Reservatório do Porto Exterior | Main Storage Reservoir | 600 | 634 | 1 454 | 1 382 | 1 290 |
| 路環 | Coloane | | 180 | 228 | 590 | 726 | 566 |
| 石排灣 | Seac Pai Van | | .. | .. | .. | 578 | 728 |
| 合格率 (%) | Amostras aprovadas (%) | Satisfaction rate (%) | | | | | |
| 青洲 | <i>Ilha Verde</i> | | 99.8 | 99.8 | 100.0 | 100.0 | 100.0 |
| 大水塘 | Reservatório do Porto Exterior | Main Storage Reservoir | 99.8 | 100.0 | 100.0 | 100.0 | 100.0 |
| 路環 | Coloane | | 100.0 | 100.0 | 100.0 | 100.0 | 100.0 |
| 石排灣 | Seac Pai Van | | .. | .. | .. | 100.0 | 100.0 |
| 埃希氏大腸桿菌 | <i>Escherichia coli</i> | | | | | | |
| 分析樣本數 | N.º de análises | No. of samples | | | | | |
| 青洲 | <i>Ilha Verde</i> | | 602 | 601 | 728 | 726 | 728 |
| 大水塘 | Reservatório do Porto Exterior | Main Storage Reservoir | 600 | 634 | 1 454 | 1 382 | 1 290 |
| 路環 | Coloane | | 180 | 228 | 590 | 726 | 566 |
| 石排灣 | Seac Pai Van | | .. | .. | .. | 578 | 728 |
| 合格率 (%) | Amostras aprovadas (%) | Satisfaction rate (%) | | | | | |
| 青洲 | <i>Ilha Verde</i> | | 100.0 | 100.0 | 100.0 | 100.0 | 100.0 |
| 大水塘 | Reservatório do Porto Exterior | Main Storage Reservoir | 100.0 | 100.0 | 100.0 | 100.0 | 100.0 |
| 路環 | Coloane | | 100.0 | 100.0 | 100.0 | 100.0 | 100.0 |
| 石排灣 | Seac Pai Van | | .. | .. | .. | 100.0 | 100.0 |
| 糞性鏈球菌 | <i>Streptococcus fecalis</i> | Fecal coliform | | | | | |
| 分析樣本數 | N.º de análises | No. of samples | | | | | |
| 青洲 | <i>Ilha Verde</i> | | 189 | 212 | 208 | 208 | 200 |
| 大水塘 | Reservatório do Porto Exterior | Main Storage Reservoir | 187 | 233 | 281 | 213 | 180 |
| 路環 | Coloane | | 128 | 134 | 135 | 94 | 80 |
| 石排灣 | Seac Pai Van | | .. | .. | .. | 90 | 139 |
| 合格率 (%) | Amostras aprovadas (%) | Satisfaction rate (%) | | | | | |
| 青洲 | <i>Ilha Verde</i> | | 100.0 | 100.0 | 100.0 | 100.0 | 100.0 |
| 大水塘 | Reservatório do Porto Exterior | Main Storage Reservoir | 100.0 | 100.0 | 100.0 | 100.0 | 100.0 |
| 路環 | Coloane | | 100.0 | 100.0 | 100.0 | 100.0 | 100.0 |
| 石排灣 | Seac Pai Van | | .. | .. | .. | 100.0 | 100.0 |

註：有關標準可參閱第46/96/M號法令《澳門供排水規章》。

Nota: As normas sobre estes dados podem ser consultadas no Decreto-Lei n.º 46/96/M, "Regulamento de Águas e de Drenagem de Águas Residuais de Macau".

Note: Please refer to the Decree Law no. 46/96/M "Regulations on Water Supply and Drainage in Macao" for relevant standards.

1.9 按監測站統計的空氣質量

QUALIDADE DO AR POR ESTAÇÃO DE MONITORIZAÇÃO

AIR QUALITY BY MONITORING STATION

1/2

| 監測站地點 Localização da estação de monitorização Location of monitoring station | 2012 | 2017 | 2020 | 2021 | 2022 |
|---|----------------|------------------|------|------|------|
| 澳門半島 Península de Macau Macao Peninsula | | | | | |
| 路邊(水坑尾) Berma da estrada (Rua do Campo) Roadside (Rua do Campo) | | | | | |
| 監測總日數 Dias observados Days monitored | 333 | 361 | 366 | 365 | 365 |
| 「良好」(0-50)日數 Dias com qualidade do ar "bom" (0-50) Days with "Good" air quality (0-50) | 180 | 203 | 253 | 224 | 270 |
| 「不良」(101-200)日數 Dias com qualidade do ar "insalubre" (101-200) Days with "Bad" air quality (101-200) | 25 | 9 | - | 11 | 8 |
| 高密度住宅區(北區) Alta densidade habitacional (Zona Norte) High density residential area (Northern District) | | | | | |
| 監測總日數 Dias observados Days monitored | 360 | 362 | 365 | 365 | 365 |
| 「良好」(0-50)日數 Dias com qualidade do ar "bom" (0-50) Days with "Good" air quality (0-50) | 251 | 197 | 294 | 213 | 216 |
| 「不良」(101-200)日數 Dias com qualidade do ar "insalubre" (101-200) Days with "Bad" air quality (101-200) | 8 | 23 | - | 13 | 16 |
| 氹仔 Taipa | | | | | |
| 一般性(大潭山) Ambiente (Taipa Grande) Ambient (Grand Taipa Hill) | | | | | |
| 監測總日數 Dias observados Days monitored | 366 | 365 | 366 | 365 | 365 |
| 「良好」(0-50)日數 Dias com qualidade do ar "bom" (0-50) Days with "Good" air quality (0-50) | 255 | 188 | 195 | 154 | 172 |
| 「不良」(101-200)日數 Dias com qualidade do ar "insalubre" (101-200) Days with "Bad" air quality (101-200) | 7 | 28 | 15 | 24 | 27 |
| 高密度住宅區(中央公園) Alta densidade habitacional (Parque Central) High density residential area (Taipa Central Park) | | | | | |
| 監測總日數 Dias observados Days monitored | ~ ^a | 340 ^b | 366 | 365 | 365 |
| 「良好」(0-50)日數 Dias com qualidade do ar "bom" (0-50) Days with "Good" air quality (0-50) | ~ ^a | 172 ^b | 307 | 168 | 211 |
| 「不良」(101-200)日數 Dias com qualidade do ar "insalubre" (101-200) Days with "Bad" air quality (101-200) | ~ ^a | 23 ^b | - | 15 | 10 |

1.9 按監測站統計的空氣質量

QUALIDADE DO AR POR ESTAÇÃO DE MONITORIZAÇÃO

AIR QUALITY BY MONITORING STATION

2/2

| 監測站地點 Localização da estação de monitorização Location of monitoring station | 2012 | 2017 | 2020 | 2021 | 2022 |
|--|------|------------------|------|------|------|
| 路環 | | | | | |
| Coloane | | | | | |
| 一般性(聯生工業邨) | | | | | |
| Ambiente (Parque Industrial da Concórdia) | | | | | |
| Ambient (Concordia Industrial Park) | | | | | |
| 監測總日數 Dias observados Days monitored | 366 | 355 | 366 | 365 | 365 |
| 「良好」(0-50)日數 Dias com qualidade do ar "bom" (0-50) Days with "Good" air quality (0-50) | 330 | 166 | 220 | 160 | 176 |
| 「不良」(101-200)日數 Dias com qualidade do ar "insalubre" (101-200) Days with "Bad" air quality (101-200) | 1 | 24 | 10 | 15 | 33 |
| 九澳路邊(九澳聖母馬路) | | | | | |
| Berma da estrada de Ká-Hó (Estrada de Nossa Senhora de Ká-Hó) | | | | | |
| Ká-Hó Roadside (Estrada de Nossa Senhora de Ká-Hó) | | | | | |
| 監測總日數 Dias observados Days monitored | .. | 146 ^c | 365 | 365 | 365 |
| 「良好」(0-50)日數 Dias com qualidade do ar "bom" (0-50) Days with "Good" air quality (0-50) | .. | 66 ^c | 190 | 174 | 191 |
| 「不良」(101-200)日數 Dias com qualidade do ar "insalubre" (101-200) Days with "Bad" air quality (101-200) | .. | 22 ^c | 16 | 10 | 22 |

註：2021年起的空氣質量水平日數是按2021年1月1日生效的空氣質量指數定義計算，詳細資訊可參考地球物理暨氣象局網頁 (<https://www.smg.gov.mo/zh/subpage/784/page/347>)。

Nota: A partir de 2021, os dias relativos à qualidade do ar são calculados de acordo com a definição do índice de qualidade do ar que entrou em vigor no dia 1 de Janeiro de 2021. Para mais detalhes, consulte o *website* da Direcção dos Serviços Meteorológicos e Geofísicos: (<https://www.smg.gov.mo/pt/subpage/784/page/347>).

Note: Starting from 2021, the level of air quality is calculated based on the new definition of air quality index that took effect from 1 January 2021.

For more details, please refer to the website of the Meteorological and Geophysical Bureau (<https://www.smg.gov.mo/en/subpage/784/page/347>).

a 因工程關係停止運作。

Não foram fornecidos dados devido à realização de obras.

No data due to construction work.

b 氹仔高密度住宅區監測站於2017年12月13日至2018年8月7日期間曾暫停運作。

A monitorização da estação de alta densidade habitacional da Taipa foi suspensa no período de 13 de Dezembro de 2017 a 7 de Agosto de 2018.

Monitoring of the high density residential area in Taipa was suspended from 13 December 2017 to 7 August 2018.

c 九澳路邊監測站自2017年8月1日起開始監測。

Iniciou-se a monitorização da estação de berma da estrada (Ká-Hó) a partir de 1 de Agosto de 2017.

Monitoring of roadside at Ká-Hó started on 1 August 2017.

1.10 空氣污染物平均濃度
MÉDIA DA CONCENTRAÇÃO DE POLUENTES ATMOSFÉRICOS
AVERAGE CONCENTRATION OF AIR POLLUTANTS

1/2

| 監測站地點 Localização da estação de monitorização Location of monitoring station | 2012 | 2017 | 2020 | 2021 | 2022 |
|--|----------------|-------------------|------|------|------|
| 澳門半島 | | | | | |
| Península de Macau | | | | | |
| Macao Peninsula | | | | | |
| 路邊(水坑尾) | | | | | |
| Berma da estrada (Rua do Campo) | | | | | |
| Roadside (Rua do Campo) | | | | | |
| 二氧化氮 NO ₂ (微克/立方米/µg/m ³) | 64.5 | 55.7 | 53.1 | 51.2 | 40.3 |
| 可吸入懸浮粒子 (PM ₁₀) | 60.2 | 53.1 | 38.9 | 42.4 | 35.4 |
| Partículas inaláveis em suspensão (PM ₁₀) | | | | | |
| Respirable suspended particulates (PM ₁₀) | | | | | |
| 微細懸浮粒子 (PM _{2.5}) | 48.5 | 22.1 | 18.6 | 18.6 | 16.9 |
| Partículas finas em suspensão (PM _{2.5}) | | | | | |
| Fine suspended particulates (PM _{2.5}) | | | | | |
| 高密度住宅區(北區) | | | | | |
| Alta densidade habitacional (Zona Norte) | | | | | |
| High density residential area (Northern District) | | | | | |
| 二氧化硫 SO ₂ (微克/立方米/µg/m ³) | 1.8 | 6.1 | 3.2 | 5.8 | 5.2 |
| 二氧化氮 NO ₂ | 38.5 | 49.7 | 30.9 | 33.1 | 35.5 |
| 臭氧 O ₃ | 15.5 | 45.8 | 29.8 | 29.1 | 44.5 |
| 可吸入懸浮粒子 (PM ₁₀) | 52.5 | 47.8 | 47.9 | 46.5 | 40.9 |
| Partículas inaláveis em suspensão (PM ₁₀) | | | | | |
| Respirable suspended particulates (PM ₁₀) | | | | | |
| 微細懸浮粒子 (PM _{2.5}) | 38.1 | 19.9 | 17.2 | 16.8 | 14.8 |
| Partículas finas em suspensão (PM _{2.5}) | | | | | |
| Fine suspended particulates (PM _{2.5}) | | | | | |
| 氹仔 | | | | | |
| Taipa | | | | | |
| 一般性(大潭山) | | | | | |
| Ambiente Taipa Grande) | | | | | |
| Ambient (Grand Taipa Hill) | | | | | |
| 二氧化硫 SO ₂ (微克/立方米/µg/m ³) | 5.1 | 4.9 | 2.1 | 4.8 | 3.5 |
| 二氧化氮 NO ₂ | 20.7 | 30.7 | 21.3 | 22.8 | 19.8 |
| 臭氧 O ₃ | 40.7 | 57.1 | 60.4 | 63.9 | 63.6 |
| 可吸入懸浮粒子 (PM ₁₀) | 50.2 | 43.2 | 28.9 | 32.3 | 29.6 |
| Partículas inaláveis em suspensão (PM ₁₀) | | | | | |
| Respirable suspended particulates (PM ₁₀) | | | | | |
| 微細懸浮粒子 (PM _{2.5}) | 26.7 | 22.9 | 13.6 | 14.9 | 15.0 |
| Partículas finas em suspensão (PM _{2.5}) | | | | | |
| Fine suspended particulates (PM _{2.5}) | | | | | |
| 高密度住宅區(中央公園) | | | | | |
| Alta densidade habitacional (Parque Central) | | | | | |
| High density residential area (Taipa Central Park) | | | | | |
| 二氧化硫 SO ₂ (微克/立方米/µg/m ³) | ~ ^a | 5.1 ^b | 3.6 | 5.1 | 5.5 |
| 二氧化氮 NO ₂ | ~ ^a | 39.7 ^b | 27.2 | 29.1 | 25.3 |
| 臭氧 O ₃ | ~ | 46.6 | 34.1 | 42.7 | 44.4 |
| 可吸入懸浮粒子 (PM ₁₀) | ~ ^a | 38.3 ^b | 50.8 | 52.3 | 45.6 |
| Partículas inaláveis em suspensão (PM ₁₀) | | | | | |
| Respirable suspended particulates (PM ₁₀) | | | | | |
| 微細懸浮粒子 (PM _{2.5}) | ~ ^a | 27.6 ^b | 18.5 | 16.5 | 13.7 |
| Partículas finas em suspensão (PM _{2.5}) | | | | | |
| Fine suspended particulates (PM _{2.5}) | | | | | |

1.10 空氣污染物平均濃度
MÉDIA DA CONCENTRAÇÃO DE POLUENTES ATMOSFÉRICOS
AVERAGE CONCENTRATION OF AIR POLLUTANTS

2/2

| 監測站地點 Localização da estação de monitorização Location of monitoring station | 2012 | 2017 | 2020 | 2021 | 2022 |
|---|------|--------|------|------|------|
| 路環 | | | | | |
| Coloane | | | | | |
| 一般性(聯生工業邨) Ambiente (Parque Industrial da Concórdia) Ambient (Concordia Industrial Park) | | | | | |
| 二氧化硫 SO ₂ (微克/立方米/µg/m ³) | 10.2 | 12.4 | 4.0 | 5.6 | 3.7 |
| 二氧化氮 NO ₂ | 36.1 | 29.3 | 26.6 | 22.0 | 22.9 |
| 臭氧 O ₃ | .. | 55.4 | 56.5 | 56.9 | 65.3 |
| 可吸入懸浮粒子 (PM ₁₀) Partículas inaláveis em suspensão (PM ₁₀) Respirable suspended particulates (PM ₁₀) | 48.1 | 44.3 | 33.6 | 36.6 | 31.4 |
| 微細懸浮粒子 (PM _{2.5}) Partículas finas em suspensão (PM _{2.5}) Fine suspended particulates (PM _{2.5}) | .. | 26.8 | 17.8 | 17.6 | 15.8 |
| 九澳路邊(九澳聖母馬路) Berma da estrada de Ká-Hó (Estrada de Nossa Senhora de Ká-Hó) Ká-Hó Roadside (Estrada de Nossa Senhora de Ká-Hó) | | | | | |
| 二氧化硫 SO ₂ (微克/立方米/µg/m ³) | .. | 7.1 ° | 3.5 | 5.4 | 4.6 |
| 二氧化氮 NO ₂ | .. | 32.9 ° | 22.2 | 24.3 | 19.9 |
| 臭氧 O ₃ | .. | 57.8 | 60.6 | 54.8 | 58.6 |
| 可吸入懸浮粒子 (PM ₁₀) Partículas inaláveis em suspensão (PM ₁₀) Respirable suspended particulates (PM ₁₀) | .. | 62.5 ° | 36.4 | 35.7 | 31.8 |
| 微細懸浮粒子 (PM _{2.5}) Partículas finas em suspensão (PM _{2.5}) Fine suspended particulates (PM _{2.5}) | .. | 32.3 ° | 18.4 | 14.0 | 13.5 |

註：2021年起，數據以2021年1月1日生效的《澳門環境質量標準—大氣環境質量標準（試行）》濃度參考限值計算。

Nota: A partir de 2021, os dados são calculados de acordo com os valores limites de concentração de referência indicados nas "Normas de Qualidade do Ambiente de Macau - Normas de Qualidade do Ar Ambiente (experimental)" que entraram em vigor no dia 1 de Janeiro de 2021.

Note: Starting from 2021, data are calculated based on the reference concentration limits specified in "Macao Environmental Quality Standards - Ambient Air Quality Standards (pilot version)" that took effect from 1 January 2021.

a 因工程關係停止運作。

Não foram fornecidos dados devido à realização de obras.

No data due to construction work.

b 氹仔高密度住宅區監測站於2017年12月13日至2018年8月7日期間曾暫停運作。

A monitorização da estação de alta densidade habitacional da Taipa foi suspensa no período de 13 de Dezembro de 2017 a 7 de Agosto de 2018.

Monitoring of the high density residential area in Taipa was suspended from 13 December 2017 to 7 August 2018.

c 九澳路邊監測站自2017年8月1日起開始監測。

Iniciou-se a monitorização da estação de berma da estrada (Ká-Hó) a partir de 1 de Agosto de 2017.

Monitoring of roadside at Ká-Hó started on 1 August 2017.

1.11 廢料收集及處理
RESÍDUOS RECOLHIDOS E TRATADOS
WASTE COLLECTED AND TREATED

1/2

公噸 t

| 項目 Discriminação Item | 2012 | 2017 | 2020 | 2021 | 2022 |
|---|---------|------------------|---------|------------------|---------|
| 家居廢料 ^a Resíduos domésticos ^a Domestic waste ^a | 182 291 | 255 653 | 238 946 | 255 697 | 238 821 |
| 其中：從海中撈取的垃圾 Dos quais: Lixo fluvial recolhido Of which: Garbage collected from sea | 285 | 459 | 316 | 243 ^f | 306 |
| 工商業廢料 Resíduos comerciais e industriais Waste from business sector | 107 303 | 143 804 | 114 524 | 116 014 | 105 164 |
| 資源回收 Reciclagem Recyclable | | | | | |
| 紙類 Papel Paper | 698 | 2 576 | 1 482 | 2 467 | 2 886 |
| 塑膠類 Plástico Plastic materials | 163 | 279 | 126 | 300 | 337 |
| 金屬類 ^b Metal ^b Metallic materials ^b | | | | | |
| 以重量計部份 Parcela medida por peso Portion measured by weight | 32 | 153 | 113 | 201 | 327 |
| 以數量計部份 (千個) Parcela medida por quantidade ('000 unidade) Portion measured by quantity ('000 unit) | 520.2 | 1 100.9 | 989.6 | 1 084.7 | 1 306.7 |
| 玻璃類 Vidro Glass | 23 | 492 ^c | 874 | 1 050 | 849 |
| 垃圾焚化中心 Central de Incineração de Resíduos Sólidos Refuse Incineration Plant | | | | | |
| 其中：城市固體廢物 Dos quais: Resíduos sólidos urbanos Of which: Municipal solid waste | .. | 510 702 | 437 592 | 453 152 | 436 828 |
| 脫水污泥 (以濕基表示) Lamas desidratadas (expresso numa base húmida) Dehydrated sludge (on a wet basis) | .. | 8 421 | 15 725 | 24 243 | 36 460 |
| 醫療廢物 Resíduos hospitalares Medical waste | 32 | 89 | 430 | 1 337 | 3 274 |
| 隔油池廢物 Resíduos das armadilhas de graxa Grease trap waste | .. | 6 604 | 3 203 | 7 173 | 2 358 |

1.11 廢料收集及處理
RESÍDUOS RECOLHIDOS E TRATADOS
WASTE COLLECTED AND TREATED

2/2

公噸 t

| 項目 Discriminação Item | 2012 | 2017 | 2020 | 2021 | 2022 |
|---|--------|---------|---------|---------|---------|
| 特殊和危險廢物處理站 | | | | | |
| Estação de tratamento de resíduos especiais e perigosos | | | | | |
| Special and Hazardous Waste Treatment Plant | | | | | |
| 特殊和危險廢物 | 2 408 | 3 595 | 4 050 | 4 769 | 4 960 |
| Resíduos especiais e perigosos | | | | | |
| Special and hazardous waste | | | | | |
| 其中： 醫療廢物 | 382 | 467 | 383 | 566 | 881 |
| Dos quais: Resíduos hospitalares | | | | | |
| Of which: Medical waste | | | | | |
| 廢油 (立方米) | 43 | 15.78 | 610.30 | 573.41 | 832.03 |
| Óleo residual (m ³) | | | | | |
| Waste oil (m ³) | | | | | |
| 建築廢料堆填區 | | | | | |
| Aterro para resíduos de materiais de construção | | | | | |
| Landfill area | | | | | |
| 建築廢料 (千立方米) | 2 420 | 2 933 | 3 974 | 2 789 | 2 330 |
| Resíduos de materiais de construção ('000 m ³) | | | | | |
| Construction waste ('000 m ³) | | | | | |
| 焚化中心未能處理而須堆填的廢料 | 368 | 914 | 1 649 | 1 267 | 1 161 |
| Resíduos não tratados transportados para aterro | | | | | |
| Untreated waste sent to landfill | | | | | |
| 垃圾焚化中心的焚化後殘餘物 | 80 052 | 119 594 | 122 499 | 113 101 | 113 508 |
| Subprodutos resultantes da incineração na Central de Incineração de Resíduos Sólidos | | | | | |
| Incineration by-products from Refuse Incineration Plant | | | | | |
| 特殊和危險廢物處理站的焚化後殘餘物 | 696 | 892 | 704 | 443 | 411 |
| Subprodutos resultantes da incineração na estação de tratamento de resíduos especiais e perigosos | | | | | |
| Incineration by-products from Special and Hazardous Waste Treatment Plant | | | | | |

a 不包括醫療廢物。

Excluem-se os resíduos hospitalares.

Excluding medical waste.

b 不包括焚化處理後回收的含鐵金屬。

Exclui-se a reciclagem de metais ferrosos após a incineração.

Excluding ferrous metals recycled after incineration.

c 玻璃樽回收計劃曾於2017年10月至2018年5月暫停。

O "Plano de Recolha de Recipientes de Vidro" foi suspenso no período de Outubro de 2017 a Maio de 2018.

Glass bottle recycling programme was suspended from October 2017 to May 2018.

1.12 污水處理量

QUANTIDADE DOS RESÍDUOS LÍQUIDOS TRATADOS

VOLUME OF WASTE WATER TREATED

立方米/日 m³/dia m³/day

| 處理方式 Processo de tratamento Type of treatment | 2012 | 2017 | 2020 | 2021 | 2022 |
|---|----------------|----------------|----------------|----------------|----------------|
| 總數 Total | 203 245 | 211 003 | 208 508 | 203 291 | 222 723 |
| 經基本處理 Processo de tratamento básico Preliminary Treatment | | | | | |
| 澳門半島污水處理廠 ETAR da Península de Macau Macao Peninsula WWTP | 91 594 | 78 223 | 51 660 | 54 155 | 43 429 |
| 經生物處理 Processo de tratamento biológico Biological Treatment | | | | | |
| 澳門半島污水處理廠 ETAR da Península de Macau Macao Peninsula WWTP | 68 292 | 66 115 | 97 257 | 67 824 | 76 584 |
| 跨境工業區污水處理站 ETAR do Parque Industrial Transfronteiriço Trans-border Industrial Zone WWTP | 1 761 | 1 179 | 2 411 | 2 160 | 2 128 |
| 氹仔污水處理廠 ^a ETAR da Taipa ^a Taipa WWTP ^a | 21 132 | 22 174 | 24 671 | 23 897 | 24 651 |
| 澳門國際機場污水處理站 ^a ETAR do Aeroporto Internacional de Macau ^a Macao International Airport WWTP ^a | 123 | 153 | .. | .. | .. |
| 路環污水處理廠 ETAR de Coloane Coloane WWTP | 20 343 | 43 159 | 32 509 | 29 677 | 37 289 |
| 經化學輔助一級處理 Processo de tratamento primário quimicamente assistido Chemically Enhanced Primary Treatment | | | | | |
| 澳門半島污水處理廠 ^b ETAR da Península de Macau ^b Macao Peninsula WWTP ^b | .. | .. | .. | 25 578 | 27 928 |
| 近外港碼頭臨時污水處理設施 Instalações provisórias de tratamento de águas residuais, junto ao Terminal Marítimo do Porto Exterior Temporary waste water treatment facilities near the Outer Harbour Ferry Terminal | .. | .. | .. | .. | 10 714 |

a 氹仔污水處理廠的處理量包括澳門國際機場污水處理站的處理量。

A capacidade de tratamento da ETAR do Aeroporto Internacional de Macau está incluída na ETAR da Taipa.

Volume of waste water treated at the Taipa WWTP includes the volume of waste water treated at the Macao International Airport WWTP.

b 於2021年，澳門半島污水處理廠完成增建一座化學輔助一級處理設施，並配合斜板沉澱工藝，設計處理量為每日3萬立方米，以提升整體尾水質量。

Na ETAR da Península de Macau foi construída em 2021 uma instalação de tratamento primário quimicamente assistido (CEPT) através de sedimentação de placas inclinadas, com a capacidade de tratamento projectada de 30.000 m³/dia, tendo como objectivo aumentar a qualidade global dos resíduos líquidos emitidos.

In order to improve the quality of effluents, a chemically enhanced primary treatment (CEPT) facility was installed at the Macao Peninsula WWTP in 2021, which uses inclined plate sedimentation technology and has a designed capacity of 30,000 m³ per day.

1.13 噪音投訴之處理
RECLAMAÇÕES SOBRE A POLUIÇÃO SONORA
NOISE COMPLAINTS HANDLED

宗數 N.º Case

| | 類別 Tipo Type | | 2012 | 2017 | 2020 | 2021 | 2022 |
|-----------|--|---|--------------|--------------|---------------|---------------|---------------|
| 總數 | Total | Total | 5 882 | 9 196 | 13 701 | 13 330 | 11 119 |
| 談話及喧嘩 | Conversação e gritaria | Conversation and shouting | 1 164 | 4 113 | 6 176 | 4 742 | 3 539 |
| 商舖 | Estabelecimentos comerciais | Commercial establishments | 535 | 272 | 284 | 338 | 290 |
| 住宅/鄰居滋擾 | Perturbação do sossego em residências/vizinhança | Disturbance from residential units/neighbours | 1 043 | 55 | 272 | 305 | 350 |
| 工程 | Obras de construção | Construction works | 887 | 492 | 493 | 616 | 676 |
| 空調及通風設備 | Aparelhos de ar condicionado e de ventilação | Air conditioner and ventilation system | 139 | 302 | 373 | 380 | 441 |
| 音樂及卡拉OK | Música e karaoke | Music and karaoke | 561 | 1 200 | 1 854 | 2 286 | 1 589 |
| 工場/工廠 | Oficinas/fábricas | Factories | 50 | 6 | 19 | 16 | 38 |
| 交通 | Tráfego | Traffic | 43 | 52 | 46 | 101 | 55 |
| 室內裝修 | Obras de decoração interior | Interior decoration work | 19 | 1 029 | 1 424 | 1 332 | 1 155 |
| 麻將 | Majong | Mahjong | 231 | 106 | 193 | 154 | 135 |
| 食肆 | Estabelecimentos de comida | Eateries | 74 | 80 | 55 | 104 | 180 |
| 戶外表演活動 | Espectáculos ao ar livre | Outdoor show | 38 | 62 | 29 | 24 | 27 |
| 大廈水泵 | Bombas hidráulicas dos edifícios | Water pumps of building | 14 | 49 | 66 | 56 | 56 |
| 動物 | Animais | Animals | 187 | 179 | 230 | 250 | 213 |
| 其他 | Outras | Others | 897 | 1 199 | 2 187 | 2 626 | 2 375 |

說明

詞彙解釋

- 新生嬰兒性別比 : 每百名新生女性嬰兒對應的新生男性嬰兒數目。
- 出生時平均預期壽命 : 在同時期出生的人口群，根據按歲組的死亡率，預計其一生平均存活年數。
- 總和生育率 : 15-49 歲年齡別生育率的總和，反映每千名育齡女性（15-49 歲）一生中生育子女的平均數目。

指標計算公式

$$\text{自然增長率} : \frac{\text{新生嬰兒數目} - \text{死亡人數}}{\text{年中人口}} \times 1\,000\text{‰}$$

$$\text{出生率} : \frac{\text{新生嬰兒數目}}{\text{年中人口}} \times 1\,000\text{‰}$$

$$\text{死亡率} : \frac{\text{死亡人數}}{\text{年中人口}} \times 1\,000\text{‰}$$

$$\text{嬰兒死亡率} : \frac{\text{不足一歲的死亡人數}}{\text{新生嬰兒數目}} \times 1\,000\text{‰}$$

$$\text{初生嬰兒死亡率} : \frac{\text{出生不足廿八日的死亡人數}}{\text{新生嬰兒數目}} \times 1\,000\text{‰}$$

$$\text{撫養比率} : \frac{\text{14 歲及以下人口} + \text{65 歲及以上人口}}{\text{15-64 歲人口}} \times 100\%$$

$$\text{結婚率} : \frac{\text{結婚宗數}}{\text{年中人口}} \times 1\,000\text{‰}$$

$$\text{離婚率} : \frac{\text{離婚宗數}}{\text{年中人口}} \times 1\,000\text{‰}$$

資料來源

衛生局、醫院、民事登記局、法院、治安警察局、身份證明局。

其他相關刊物

統計月刊
人口統計(季刊、年刊)

Explicação de termos

| | |
|-------------------------------------|--|
| Relação de masculinidade à nascença | : Número de nados-vivos masculinos por 100 nados-vivos femininos. |
| Esperança média de vida à nascença | : Número médio de anos que um grupo de pessoas nascidas durante o mesmo período de tempo pode esperar viver, de acordo com as taxas de mortalidade por grupos etários. |
| Taxa de fecundidade total | : Soma das taxas de fecundidade das mulheres que têm entre 15 a 49 anos, indicando o número médio de filhos que 1.000 mulheres fecundas (15 – 49 anos) têm durante a vida. |

Fórmula para calcular o indicador

| | |
|------------------------------|--|
| Taxa de crescimento natural | : $\frac{\text{N.º de nados-vivos} - \text{N.º de óbitos}}{\text{População no meio do ano}} \times 1\,000 \text{ ‰}$ |
| Taxa de natalidade | : $\frac{\text{N.º de nados-vivos}}{\text{População no meio do ano}} \times 1\,000 \text{ ‰}$ |
| Taxa de mortalidade | : $\frac{\text{N.º de óbitos}}{\text{População no meio do ano}} \times 1\,000 \text{ ‰}$ |
| Taxa de mortalidade infantil | : $\frac{\text{N.º de óbitos com menos de 1 ano de vida}}{\text{N.º de nados-vivos}} \times 1\,000 \text{ ‰}$ |
| Taxa de mortalidade neonatal | : $\frac{\text{N.º de óbitos com menos de 28 dias de vida}}{\text{N.º de nados-vivos}} \times 1\,000 \text{ ‰}$ |
| Índice de dependência total | : $\frac{\text{População de 0-14 anos} + \text{População de 65 anos e mais}}{\text{População de 15-64 anos}} \times 100 \text{ ‰}$ |
| Taxa de nupcialidade | : $\frac{\text{N.º de casamentos}}{\text{População no meio do ano}} \times 1\,000 \text{ ‰}$ |
| Taxa de divórcio | : $\frac{\text{N.º de divórcios}}{\text{População no meio do ano}} \times 1\,000 \text{ ‰}$ |

Fontes de informação

Serviços de Saúde, Hospitais, Conservatória do Registo Civil, Tribunais, Corpo de Polícia de Segurança Pública e Direcção dos Serviços de Identificação.

Outras publicações relacionadas

Boletim Mensal de Estatística
Estatísticas Demográficas (trimestral e anual)

Glossary

- Sex ratio at birth : The number of male live births for every 100 female live births.
- Average life expectancy at birth : Average number of years that a population group, born at the same period, is expected to live according to the age-specific mortality rates.
- Total fertility rate : The sum of age specific fertility rates of women aged 15-49, which reflects the average number of children that would be born to 1,000 women in their lifetime during their childbearing age (i.e. 15-49).

Indicator formula

- Rate of natural increase :
$$\frac{\text{No. of live births} - \text{No. of deaths}}{\text{Mid-year population}} \times 1\,000 \text{ ‰}$$
- Birth rate :
$$\frac{\text{No. of live births}}{\text{Mid-year population}} \times 1\,000 \text{ ‰}$$
- Mortality rate :
$$\frac{\text{No. of deaths}}{\text{Mid-year population}} \times 1\,000 \text{ ‰}$$
- Infant mortality rate :
$$\frac{\text{No. of deaths under 1 year old}}{\text{No. of live births}} \times 1\,000 \text{ ‰}$$
- Neonatal mortality rate :
$$\frac{\text{No. of deaths under 28 days of age}}{\text{No. of live births}} \times 1\,000 \text{ ‰}$$
- Dependency ratio :
$$\frac{\text{Population aged 0-14} + \text{Population aged 65 and above}}{\text{Population aged 15-64}} \times 100 \%$$
- Marriage rate :
$$\frac{\text{No. of marriages}}{\text{Mid-year population}} \times 1\,000 \text{ ‰}$$
- Divorce rate :
$$\frac{\text{No. of divorces}}{\text{Mid-year population}} \times 1\,000 \text{ ‰}$$

Sources of data

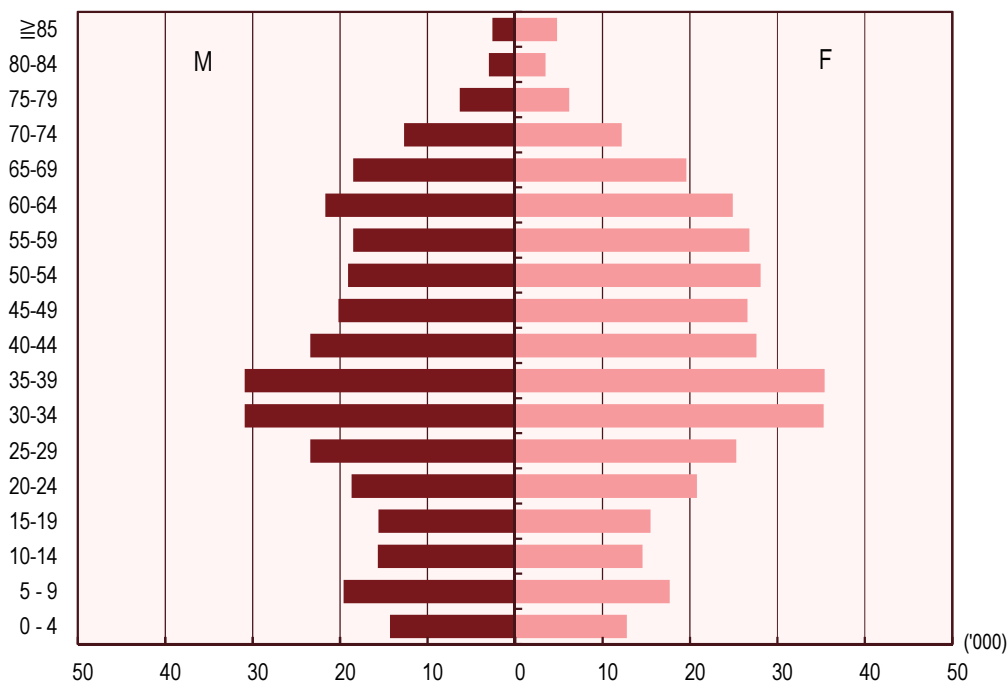
Health Bureau, Hospitals, Civil Affairs Registry, Courts, Public Security Police Force, and Identification Services Bureau.

Other related publications

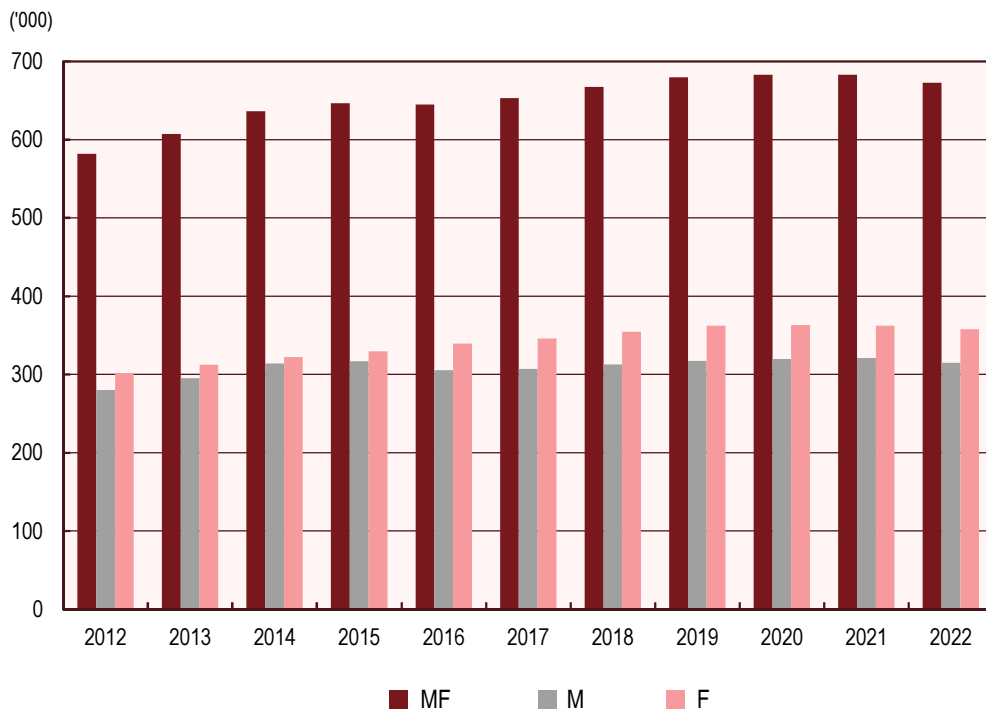
Monthly Bulletin of Statistics
Demographic Statistics (quarterly, annual)

2022年人口金字塔
 PIRÂMIDE DA POPULAÇÃO DE 2022
 2022 POPULATION PYRAMID

歲組
 Grupo etário
 Age group



年終總人口
 POPULAÇÃO TOTAL NO FIM DO ANO
 END-YEAR TOTAL POPULATION



2.1 資料摘要
DADOS DE SÍNTESE
SUMMARY DATA

| 指標 Indicadores Indicator | 性別 Sexo Gender | 2012 | 2017 | 2020 | 2021 | 2022 |
|--|----------------------|---------|---------|---------|---------|---------|
| 年終總人口(千) | MF | 582.0 | 653.1 | 683.1 | 683.2 | 672.8 |
| População total no fim do ano ('000) | M | 280.3 | 307.0 | 319.8 | 321.0 | 315.1 |
| End-year total population ('000) | F | 301.7 | 346.1 | 363.3 | 362.2 | 357.7 |
| 新生嬰兒 | MF | 7 315 | 6 529 | 5 545 | 5 026 | 4 344 |
| Nados-vivos | M | 3 894 | 3 382 | 2 866 | 2 666 | 2 314 |
| Live births | F | 3 421 | 3 147 | 2 679 | 2 360 | 2 030 |
| 死亡 | MF | 1 841 | 2 120 | 2 230 | 2 320 | 3 004 |
| Óbitos | M | 1 036 | 1 252 | 1 267 | 1 307 | 1 689 |
| Mortality | F | 805 | 868 | 963 | 1 013 | 1 315 |
| 結婚(宗) | | 3 783 | 3 883 | 2 754 | 3 277 | 2 727 |
| Casamentos (Casos) | | | | | | |
| Marriage (case) | | | | | | |
| 離婚(宗) | | 1 147 | 1 479 | 1 319 | 1 315 | 1 106 |
| Divórcios (Casos) | | | | | | |
| Divorce (case) | | | | | | |
| 期末外地僱員 | MF | 110 552 | 179 456 | 177 663 | 171 098 | 154 912 |
| Trabalhadores não residentes no fim do período | M | 58 782 | 99 741 | 97 669 | 96 987 | 88 583 |
| Non-resident workers (end-period) | F | 51 770 | 79 715 | 79 994 | 74 111 | 66 329 |
| 新批給的准許居留人士 | MF | 2 371 | 1 527 | 730 | 468 | 557 |
| Indivíduos a quem foi concedida nova autorização de residência em Macau | M | 1 236 | 803 | 351 | 224 | 255 |
| Individuals newly granted right of abode | F | 1 135 | 724 | 379 | 244 | 302 |
| 從中國內地持單程證的新來澳人士 | MF | 4 060 | 4 206 | 2 973 | 2 627 | 2 303 |
| Indivíduos do Interior da China recém-chegados a Macau titulares de "Salvo-Conduto Singular" | M | 1 432 | 1 532 | 1 011 | 896 | 781 |
| New arrivals from mainland China with one-way permit | F | 2 628 | 2 674 | 1 962 | 1 731 | 1 522 |
| 出生時平均預期壽命(歲) | MF | 82.6 | 83.4 | 84.1 | 84.2 | 83.8 |
| Esperança média de vida à nascença (anos) | M | 79.3 | 80.3 | 81.1 | 81.3 | 80.9 |
| Average life expectancy at birth (year) | F | 85.8 | 86.4 | 86.9 | 87.1 | 86.7 |

2.2 人口指標
INDICADORES DEMOGRÁFICOS
DEMOGRAPHIC INDICATORS

| 指標 Indicadores Indicator | 2012 | 2017 | 2020 | 2021 | 2022 |
|---|-------|-------|-------|-------|-------|
| 自然增長率(‰) Taxa de crescimento natural (‰) Rate of natural increase (‰) | 9.6 | 6.8 | 4.8 | 4.0 | 2.0 |
| 撫養比率(%) Índice de dependência total (%) Dependency ratio (%) | 23.8 | 30.3 | 34.7 | 36.5 | 37.7 |
| 出生率(‰) Taxa de natalidade (‰) Birth rate (‰) | 12.9 | 10.1 | 8.1 | 7.4 | 6.4 |
| 新生嬰兒性別比(每100女性對男性) Relação de masculinidade à nascença (Masculinos por 100 femininos) Sex ratio at birth (males per 100 females) | 113.8 | 107.5 | 107.0 | 113.0 | 114.0 |
| 死亡率(‰) Taxa de mortalidade (‰) Mortality rate (‰) | 3.2 | 3.3 | 3.3 | 3.4 | 4.4 |
| 嬰兒死亡率(‰) Taxa de mortalidade infantil (‰) Infant mortality rate (‰) | 2.5 | 2.3 | 2.2 | 1.8 | 0.9 |
| 初生嬰兒死亡率(‰) Taxa de mortalidade neonatal (‰) Neonatal mortality rate (‰) | 1.9 | 2.0 | 1.4 | 1.4 | 0.9 |
| 總和生育率 Taxa de fecundidade total Total fertility rate | 1 357 | 1 021 | 841 | 756 | 680 |
| 本地人口總和生育率 Taxa de fecundidade total da população local Total fertility rate of local population | 1 846 | 1 501 | 1 218 | 1 066 | 909 |
| 結婚率(‰) Taxa de nupcialidade (‰) Marriage rate (‰) | 6.7 | 6.0 | 4.0 | 4.8 | 4.0 |
| 男性初婚年齡中位數 Mediana da idade do primeiro casamento para os homens Median age of first marriage for male | 29.3 | 28.8 | 30.0 | 30.4 | 30.9 |
| 女性初婚年齡中位數 Mediana da idade do primeiro casamento para as mulheres Median age of first marriage for female | 27.7 | 27.5 | 28.2 | 28.6 | 29.2 |
| 離婚率(‰) Taxa de divórcio (‰) Divorce rate (‰) | 2.0 | 2.3 | 1.9 | 1.9 | 1.6 |

2.3 年終總人口

POPULAÇÃO TOTAL NO FIM DO ANO

END-YEAR TOTAL POPULATION

千 '000

| 歲組 Grupo etário Age group | 性別 Sexo Gender | 2012 | 2017 ^r | 2020 | 2021 | 2022 |
|---------------------------------|----------------------|-------|-------------------|-------|-------|-------|
| 總數 Total | MF | 582.0 | 653.1 | 683.1 | 683.2 | 672.8 |
| | M | 280.3 | 307.0 | 319.8 | 321.0 | 315.1 |
| | F | 301.7 | 346.1 | 363.3 | 362.2 | 357.7 |
| 0 - 4 | MF | 26.0 | 34.2 | 33.1 | 31.9 | 27.1 |
| | M | 13.7 | 17.9 | 17.0 | 16.4 | 14.3 |
| | F | 12.3 | 16.3 | 16.1 | 15.5 | 12.8 |
| 5 - 9 | MF | 18.7 | 27.6 | 36.0 | 38.6 | 37.3 |
| | M | 9.7 | 14.6 | 19.0 | 20.4 | 19.6 |
| | F | 9.0 | 13.0 | 17.0 | 18.2 | 17.7 |
| 10 - 14 | MF | 22.7 | 22.7 | 27.2 | 28.9 | 30.3 |
| | M | 11.7 | 11.9 | 14.1 | 14.9 | 15.7 |
| | F | 11.0 | 10.8 | 13.1 | 14.0 | 14.6 |
| 15 - 19 | MF | 35.0 | 30.8 | 29.6 | 29.8 | 31.1 |
| | M | 17.7 | 15.5 | 14.8 | 14.8 | 15.6 |
| | F | 17.3 | 15.3 | 14.8 | 15.0 | 15.5 |
| 20 - 24 | MF | 54.3 | 44.6 | 43.9 | 41.0 | 39.5 |
| | M | 26.4 | 21.5 | 21.1 | 19.6 | 18.7 |
| | F | 27.9 | 23.1 | 22.8 | 21.4 | 20.8 |
| 25 - 29 | MF | 63.7 | 60.2 | 55.2 | 54.0 | 48.7 |
| | M | 30.3 | 28.0 | 26.8 | 25.6 | 23.4 |
| | F | 33.4 | 32.2 | 28.4 | 28.4 | 25.3 |
| 30 - 34 | MF | 49.7 | 69.7 | 72.7 | 70.7 | 66.2 |
| | M | 24.4 | 31.4 | 32.4 | 33.2 | 30.9 |
| | F | 25.3 | 38.3 | 40.3 | 37.5 | 35.3 |
| 35 - 39 | MF | 44.6 | 54.6 | 64.4 | 65.4 | 66.3 |
| | M | 21.0 | 26.0 | 29.8 | 30.8 | 30.9 |
| | F | 23.6 | 28.6 | 34.6 | 34.6 | 35.4 |
| 40 - 44 | MF | 49.0 | 47.5 | 49.0 | 49.2 | 51.0 |
| | M | 21.5 | 20.9 | 22.6 | 22.7 | 23.4 |
| | F | 27.5 | 26.6 | 26.4 | 26.5 | 27.6 |
| 45 - 49 | MF | 50.2 | 51.7 | 50.1 | 49.7 | 46.8 |
| | M | 21.7 | 21.6 | 21.4 | 21.4 | 20.2 |
| | F | 28.5 | 30.1 | 28.7 | 28.3 | 26.6 |
| 50 - 54 | MF | 51.6 | 49.9 | 47.0 | 46.8 | 47.2 |
| | M | 25.1 | 20.5 | 18.9 | 18.7 | 19.1 |
| | F | 26.5 | 29.4 | 28.1 | 28.1 | 28.1 |
| 55 - 59 | MF | 43.3 | 50.0 | 49.5 | 48.1 | 45.3 |
| | M | 21.9 | 23.7 | 20.6 | 20.3 | 18.5 |
| | F | 21.4 | 26.3 | 28.9 | 27.8 | 26.8 |
| 60 - 64 | MF | 28.6 | 42.1 | 45.7 | 45.9 | 46.6 |
| | M | 14.6 | 20.9 | 22.0 | 21.9 | 21.7 |
| | F | 14.0 | 21.2 | 23.7 | 24.0 | 24.9 |
| 65 - 69 | MF | 16.2 | 28.0 | 33.9 | 35.6 | 38.1 |
| | M | 8.5 | 14.1 | 17.1 | 17.6 | 18.5 |
| | F | 7.7 | 13.9 | 16.8 | 18.0 | 19.6 |
| 70 - 74 | MF | 9.0 | 15.9 | 21.2 | 22.5 | 24.9 |
| | M | 4.5 | 8.2 | 11.2 | 11.5 | 12.7 |
| | F | 4.5 | 7.7 | 10.0 | 11.0 | 12.2 |
| ≥ 75 | MF | 19.4 | 23.6 | 24.6 | 25.1 | 26.4 |
| | M | 7.6 | 10.3 | 11.0 | 11.2 | 11.9 |
| | F | 11.8 | 13.3 | 13.6 | 13.9 | 14.5 |

2.4 新生嬰兒
NADOS-VIVOS
LIVE BIRTHS

| 項目 Discriminação Item | 性別 Sexo Gender | 2012 | 2017 | 2020 | 2021 | 2022 |
|-------------------------------|----------------------|--------------|--------------|--------------|--------------|--------------|
| 總數 | MF | 7 315 | 6 529 | 5 545 | 5 026 | 4 344 |
| Total | M | 3 894 | 3 382 | 2 866 | 2 666 | 2 314 |
| | F | 3 421 | 3 147 | 2 679 | 2 360 | 2 030 |
| 懷孕期 (星期) | | | | | | |
| Duração da gravidez (semanas) | | | | | | |
| Duration of gestation (week) | | | | | | |
| < 28 | | 14 | 19 | 18 | 14 | 7 |
| 28 - 31 | | 31 | 22 | 39 | 23 | 22 |
| 32 - 36 | | 445 | 431 | 319 | 301 | 272 |
| 37 - 41 | | 6 652 | 5 912 | 5 069 | 4 586 | 3 970 |
| ≥ 42 | | 168 | 145 | 100 | 102 | 72 |
| 不詳 | | 5 | - | - | - | 1 |
| Ignorada | | | | | | |
| Unknown | | | | | | |
| 胎次 | | | | | | |
| Ordem de nascimento | | | | | | |
| Birth order | | | | | | |
| 第一胎 | M | 2 159 | 1 807 | 1 490 | 1 380 | 1 295 |
| 1° | F | 1 951 | 1 721 | 1 447 | 1 285 | 1 101 |
| 1 st | | | | | | |
| 第二胎 | M | 1 394 | 1 264 | 1 060 | 1 000 | 764 |
| 2° | F | 1 226 | 1 160 | 971 | 867 | 733 |
| 2 nd | | | | | | |
| 第三胎 | M | 286 | 273 | 265 | 238 | 212 |
| 3° | F | 207 | 227 | 223 | 172 | 166 |
| 3 rd | | | | | | |
| 第四胎或以上 | M | 55 | 38 | 51 | 48 | 43 |
| ≥ 4° | F | 37 | 39 | 38 | 36 | 30 |
| ≥ 4 th | | | | | | |
| 母親歲組 | | | | | | |
| Grupo etário da mãe | | | | | | |
| Age group of mother | | | | | | |
| < 25 | M | 536 | 302 | 147 | 116 | 69 |
| | F | 494 | 309 | 164 | 107 | 43 |
| 25 - 29 | M | 1 568 | 1 288 | 880 | 798 | 590 |
| | F | 1 359 | 1 167 | 800 | 665 | 484 |
| 30 - 34 | M | 1 112 | 1 168 | 1 206 | 1 150 | 1 012 |
| | F | 1 004 | 1 149 | 1 160 | 1 084 | 913 |
| 35 - 39 | M | 558 | 489 | 522 | 511 | 530 |
| | F | 463 | 414 | 475 | 424 | 503 |
| ≥ 40 | M | 119 | 135 | 111 | 91 | 113 |
| | F | 101 | 108 | 80 | 80 | 87 |
| 不詳 | M | 1 | - | - | - | - |
| Ignorado | F | - | - | - | - | - |
| Unknown | | | | | | |

2.5 按性別及歲組統計的死亡
 ÓBITOS SEGUNDO O SEXO E GRUPO ETÁRIO
 MORTALITY BY GENDER AND AGE GROUP

| 歲組 Grupo etário Age group | 性別 Sexo Gender | 2012 | 2017 | 2020 | 2021 | 2022 |
|---------------------------------|----------------------|--------------|--------------|--------------|--------------|--------------|
| 總數 Total | MF | 1 841 | 2 120 | 2 230 | 2 320 | 3 004 |
| | M | 1 036 | 1 252 | 1 267 | 1 307 | 1 689 |
| | F | 805 | 868 | 963 | 1 013 | 1 315 |
| < 1 | MF | 18 | 15 | 12 | 9 | 4 |
| | M | 14 | 6 | 6 | 7 | 3 |
| | F | 4 | 9 | 6 | 2 | 1 |
| 1-14 | MF | 6 | 7 | 2 | 4 | 6 |
| | M | 3 | 5 | 2 | 3 | 2 |
| | F | 3 | 2 | - | 1 | 4 |
| 15-24 | MF | 21 | 19 | 14 | 8 | 7 |
| | M | 13 | 14 | 11 | 4 | 4 |
| | F | 8 | 5 | 3 | 4 | 3 |
| 25-34 | MF | 38 | 32 | 31 | 35 | 35 |
| | M | 28 | 25 | 18 | 19 | 19 |
| | F | 10 | 7 | 13 | 16 | 16 |
| 35-44 | MF | 75 | 53 | 70 | 68 | 54 |
| | M | 50 | 40 | 45 | 43 | 28 |
| | F | 25 | 13 | 25 | 25 | 26 |
| 45-54 | MF | 172 | 143 | 124 | 151 | 120 |
| | M | 110 | 100 | 68 | 83 | 77 |
| | F | 62 | 43 | 56 | 68 | 43 |
| 55-64 | MF | 307 | 378 | 380 | 333 | 416 |
| | M | 214 | 254 | 272 | 205 | 272 |
| | F | 93 | 124 | 108 | 128 | 144 |
| 65-74 | MF | 253 | 423 | 464 | 496 | 670 |
| | M | 181 | 311 | 310 | 328 | 480 |
| | F | 72 | 112 | 154 | 168 | 190 |
| 75-84 | MF | 455 | 413 | 440 | 471 | 622 |
| | M | 236 | 256 | 279 | 313 | 404 |
| | F | 219 | 157 | 161 | 158 | 218 |
| ≥ 85 | MF | 495 | 637 | 693 | 745 | 1 070 |
| | M | 186 | 241 | 256 | 302 | 400 |
| | F | 309 | 396 | 437 | 443 | 670 |
| 不詳 Ignorado Unknown | MF | 1 | - | - | - | - |
| | M | 1 | - | - | - | - |
| | F | - | - | - | - | - |

2.6 按死因統計的死亡

ÓBITOS, POR CAUSAS DE MORTE

MORTALITY BY CAUSE OF DEATH

1/2

| 死因 Causas de morte Cause of death | | 2012 | 2017 | 2020 | 2021 | 2022 |
|---|--|--------------|--------------|----------------|--------------|--------------|
| 總數 Total | | 1 841 | 2 120 | 2 230 | 2 320 | 3 004 |
| 第一組 Grupo 1 Group 1 | - 某些傳染病和寄生蟲病 - Algumas doenças infecciosas e parasitárias - Certain infectious and parasitic diseases | 33 | 53 | 44 | 52 | 56 |
| 第二組 Grupo 2 Group 2 | - 腫瘤 - Tumores (Neoplasias) - Neoplasms | 640 | 737 | 867 | 884 | 984 |
| 第三組 Grupo 3 Group 3 | - 血液及造血器官疾病和某些涉及免疫機制的疾患 - Doenças do sangue e dos órgãos hematopoéticos e algumas alterações do sistema imunitário - Diseases of the blood and blood-forming organs and certain disorders involving the immune mechanism | 7 | 6 | 7 | 6 | 11 |
| 第四組 Grupo 4 Group 4 | - 內分泌、營養和代謝疾病 - Doenças endócrinas, nutricionais e metabólicas - Endocrine, nutritional and metabolic diseases | 84 | 51 | 69 | 69 | 139 |
| 第五組 Grupo 5 Group 5 | - 精神和行為障礙 - Perturbações mentais e de comportamento - Mental and behavioural disorders | 4 | 1 | 4 | 13 | 5 |
| 第六組 Grupo 6 Group 6 | - 神經系統疾病 - Doenças do sistema nervoso - Diseases of the nervous system | 10 | 8 | 21 | 32 | 43 |
| 第七組 Grupo 7 Group 7 | - 眼和附器疾病 - Doenças do olho e anexos - Diseases of the eye and adnexa | - | - | - | - | - |
| 第八組 Grupo 8 Group 8 | - 耳和乳突疾病 - Doenças do ouvido e da apófise mastoideia - Diseases of the ear and mastoid process | - | - | 1 ^r | - | - |
| 第九組 Grupo 9 Group 9 | - 循環系統疾病 - Doenças do aparelho circulatório - Diseases of the circulatory system | 474 | 524 | 581 | 554 | 879 |
| 第十組 Grupo 10 Group 10 | - 呼吸系統疾病 - Doenças do aparelho respiratório - Diseases of the respiratory system | 285 | 407 | 270 | 330 | 415 |
| 第十一組 Grupo 11 Group 11 | - 消化系統疾病 - Doenças do aparelho digestivo - Diseases of the digestive system | 56 | 66 | 68 | 69 | 71 |
| 第十二組 Grupo 12 Group 12 | - 皮膚和皮下組織疾病 - Doenças da pele e do tecido celular subcutâneo - Diseases of the skin and subcutaneous tissue | 5 | 5 | 18 | 17 | 20 |

2.6 按死因統計的死亡

ÓBITOS, POR CAUSAS DE MORTE

MORTALITY BY CAUSE OF DEATH

2/2

| 死因 Causas de morte Cause of death | | 2012 | 2017 | 2020 | 2021 | 2022 |
|---|--|------|------|------|------|------|
| 第十三組 Grupo 13 Group 13 | - 肌肉骨骼系統和結締組織疾病 - Doenças do sistema osteo-muscular e do tecido conjuntivo - Diseases of the musculoskeletal system and connective tissue | 5 | 2 | 6 | 15 | 6 |
| 第十四組 Grupo 14 Group 14 | - 泌尿生殖系統疾病 - Doenças do aparelho geniturinário - Diseases of the genitourinary system | 51 | 57 | 76 | 94 | 132 |
| 第十五組 Grupo 15 Group 15 | - 妊娠、分娩和產褥期 - Gravidez, parto e puerpério - Pregnancy, childbirth and the puerperium | 2 | - | 1 | - | 1 |
| 第十六組 Grupo 16 Group 16 | - 起源於圍產期的某些情況 - Algumas afecções originadas no período perinatal - Certain conditions originating in the perinatal period | 9 | 12 | 7 | 6 | 4 |
| 第十七組 Grupo 17 Group 17 | - 先天性畸形、變形和染色體異常 - Malformações congénitas, deformidades e anomalias cromossómicas - Congenital malformations, deformations and chromosomal abnormalities | 3 | 5 | 3 | 2 | 3 |
| 第十八組 Grupo 18 Group 18 | - 症狀、體徵和臨床與實驗室異常所見，不可歸類在他處者 - Sintomas, sinais e resultados anormais de exames clínicos e de laboratório, não classificados em outra parte - Symptoms, signs and abnormal clinical and laboratory findings, not elsewhere classified | 49 | 65 | 73 | 89 | 95 |
| 第十九組 Grupo 19 Group 19 | - 損傷、中毒和外因的某些其他後果 - Lesões traumáticas, envenenamentos e algumas outras consequências de causas externas - Injury, poisoning and certain other consequences of external causes | 8 | 8 | 7 | 3 | 10 |
| 第二十組 Grupo 20 Group 20 | - 疾病和死亡的外因 - Causas externas de morbilidade e de mortalidade - External causes of morbidity and mortality | 116 | 113 | 107 | 85 | 100 |
| 第二十一組 Grupo 21 Group 21 | - 影響健康狀態和與保健機構接觸的因素 - Factores que influenciam o estado de saúde e o contacto com os serviços de saúde - Factors influencing health status and contact with health services | - | - | - | - | 1 |
| 第二十二組 Grupo 22 Group 22 | - 特別目的編碼 - Códigos para propósitos especiais - Codes for special purposes | - | - | - | - | 29 |

2.7 結婚
CASAMENTOS
MARRIAGE

宗 Casos Case

| 項目 Discriminação Item | 性別 Sexo Gender | 2012 | 2017 | 2020 | 2021 | 2022 |
|--|----------------------|--------------|--------------|--------------|--------------|--------------|
| 總數 Total Total | | 3 783 | 3 883 | 2 754 | 3 277 | 2 727 |
| 婚前婚姻狀況 Estado civil anterior ao casamento Marital status before marriage | | | | | | |
| 未婚 Solteiro Single | M | 3 223 | 3 221 | 2 307 | 2 678 | 2 228 |
| | F | 3 382 | 3 321 | 2 354 | 2 736 | 2 271 |
| 鰥寡及離婚 Viúvo e divorciado Widowed and divorced | M | 560 | 662 | 447 | 599 | 499 |
| | F | 401 | 562 | 400 | 541 | 456 |
| 男方歲組 Grupo etário masculino Age group of male | | | | | | |
| < 25 | | 575 | 340 | 169 | 163 | 112 |
| 25 - 29 | | 1 484 | 1 513 | 934 | 1 028 | 764 |
| 30 - 34 | | 768 | 911 | 846 | 1 032 | 919 |
| 35 - 39 | | 337 | 371 | 314 | 434 | 395 |
| 40 - 44 | | 222 | 230 | 149 | 162 | 179 |
| ≥ 45 | | 397 | 518 | 342 | 458 | 358 |
| 女方歲組 Grupo etário feminino Age group of female | | | | | | |
| < 25 | | 1 023 | 677 | 342 | 336 | 200 |
| 25 - 29 | | 1 697 | 1 742 | 1 191 | 1 325 | 1 052 |
| 30 - 34 | | 532 | 759 | 698 | 883 | 819 |
| 35 - 39 | | 226 | 257 | 226 | 323 | 314 |
| 40 - 44 | | 145 | 160 | 78 | 140 | 116 |
| ≥ 45 | | 160 | 288 | 219 | 270 | 226 |

2.8 離婚
DIVÓRCIOS
DIVORCE

宗 Casos Case

| 項目 Discriminação Item | 2012 | 2017 | 2020 | 2021 | 2022 |
|--|--------------|--------------|--------------|--------------|--------------|
| 總數 Total Total | 1 147 | 1 479 | 1 319 | 1 315 | 1 106 |
| 雙方協議 Mútuo consentimento Mutual consent | 1 076 | 1 397 | 1 250 | 1 228 | 1 036 |
| 訴訟 Litigioso Litigation | 71 | 82 | 69 | 87 | 70 |
| 婚姻年期 Duração do casamento Duration of marriage | | | | | |
| < 5 | 225 | 268 | 179 | 200 | 164 |
| 5 - 9 | 465 | 495 | 455 | 457 | 373 |
| 10 - 14 | 144 | 300 | 343 | 335 | 235 |
| 15 - 19 | 129 | 139 | 125 | 99 | 150 |
| ≥ 20 | 184 | 277 | 217 | 224 | 184 |
| 無子女 Sem filhos Without children | 550 | 647 | 514 | 561 | 430 |
| 有子女 Com filhos With children | 597 | 832 | 805 | 754 | 676 |

2.9 按國家或地區統計的外地僱員

TRABALHADORES NÃO RESIDENTES POR PAÍS OU TERRITÓRIO

NON-RESIDENT WORKERS BY COUNTRY OR TERRITORY

| 國家或地區 País ou território Country or territory | 2012 | 2017 | 2020 | 2021 | 2022 |
|---|----------------|----------------|----------------|----------------|----------------|
| 總數 Total | 110 552 | 179 456 | 177 663 | 171 098 | 154 912 |
| 亞洲 ÁSIA ASIA | 109 086 | 177 629 | 176 524 | 170 337 | 154 300 |
| 中國內地 Interior da China Mainland China | 66 845 | 113 208 | 112 217 | 115 498 | 108 309 |
| 菲律賓 Filipinas Philippines | 16 297 | 28 688 | 31 228 | 27 695 | 24 278 |
| 香港特區 RAEHK Hong Kong SAR | 4 962 | 5 045 | 3 818 | 3 159 | 2 449 |
| 印尼 Indonésia Indonesia | 4 175 | 4 765 | 5 881 | 4 976 | 4 470 |
| 馬來西亞 Malásia Malaysia | 920 | 1 248 | 932 | 736 | 438 |
| 泰國 Tailândia Thailand | 973 | 934 | 801 | 618 | 484 |
| 越南 Vietname Viet Nam | 10 176 | 14 920 | 12 491 | 10 147 | 7 523 |
| 歐洲 EUROPA EUROPE | 656 | 849 | 473 | 282 | 221 |
| 法國 França France | 60 | 97 | 60 | 28 | 18 |
| 英國 Reino Unido United Kingdom | 212 | 225 | 144 | 95 | 70 |
| 羅馬尼亞 Roménia Romania | 47 | 45 | 11 | 8 | 7 |
| 俄羅斯 Federação Russa Russian Federation | 105 | 57 | 39 | 17 | 14 |
| 美洲 AMÉRICA AMERICAS | 529 | 599 | 402 | 286 | 239 |
| 大洋洲 OCEÂNIA OCEANIA | 214 | 268 | 153 | 114 | 86 |
| 非洲 ÁFRICA AFRICA | 67 | 111 | 111 | 79 | 66 |

2.10 按國家或地區統計新批給的准許居留人士

INDIVÍDUOS A QUEM FOI CONCEDIDA NOVA AUTORIZAÇÃO DE RESIDÊNCIA EM MACAU POR PAÍS OU TERRITÓRIO

INDIVIDUALS NEWLY GRANTED RIGHT OF ABODE BY COUNTRY OR TERRITORY

| 國家或地區 País ou território Country or territory | 性別 Sexo Gender | 2012 | 2017 | 2020 | 2021 | 2022 |
|---|----------------------|--------------|--------------|------------|------------|------------|
| 總數 | MF | 2 371 | 1 527 | 730 | 468 | 557 |
| Total | M | 1 236 | 803 | 351 | 224 | 255 |
| | F | 1 135 | 724 | 379 | 244 | 302 |
| 亞洲 ÁSIA ASIA | | 1 888 | 1 233 | 580 | 401 | 471 |
| 中國內地 Interior da China Mainland China | | 580 | 260 | 6 | 8 | 15 |
| 菲律賓 Filipinas Philippines | | 72 | 51 | 45 | 18 | 23 |
| 香港特區 RAEHK Hong Kong SAR | | 922 | 557 | 299 | 214 | 255 |
| 台灣地區 Região de Taiwan Taiwan region | | 145 | 174 | 115 | 96 | 93 |
| 歐洲 EUROPA EUROPE | | 274 | 157 | 94 | 33 | 51 |
| 葡萄牙 Portugal Portugal | | 216 | 100 | 67 | 18 | 31 |
| 英國 Reino Unido United Kingdom | | 18 | 16 | 10 | 7 | 4 |
| 美洲 AMÉRICA AMERICAS | | 133 | 81 | 35 | 20 | 16 |
| 美國 Estados Unidos da América United States of America | | 66 | 58 | 13 | 7 | 6 |
| 大洋洲 OCEÂNIA OCEANIA | | 56 | 37 | 11 | 3 | 10 |
| 非洲 ÁFRICA AFRICA | | 14 | 11 | 7 | 4 | 4 |
| 其他 Outros Others | | 6 | 8 | 3 | 7 | 5 |

2.11 從中國內地持單程證的新來澳人士

INDIVÍDUOS DO INTERIOR DA CHINA RECÉM-CHEGADOS A MACAU TITULARES DE "SALVO-CONDUTO SINGULAR"

NEW ARRIVALS FROM MAINLAND CHINA WITH ONE-WAY PERMIT

| 原居地 Local de origem Place of origin | | | 性別 Sexo Gender | 2012 | 2017 | 2020 | 2021 | 2022 |
|---|--------------|--------------|----------------------|--------------|--------------|--------------|--------------|--------------|
| 總數 | Total | Total | MF | 4 060 | 4 206 | 2 973 | 2 627 | 2 303 |
| | | | M | 1 432 | 1 532 | 1 011 | 896 | 781 |
| | | | F | 2 628 | 2 674 | 1 962 | 1 731 | 1 522 |
| 廣東省 | Guangdong | Guangdong | | 2 772 | 2 866 | 2 110 | 1 705 | 1 502 |
| 福建省 | Fujian | Fujian | | 385 | 517 | 263 | 284 | 198 |
| 海南省 | Hainan | Hainan | | 49 | 27 | 19 | 21 | 18 |
| 江西省 | Jiangxi | Jiangxi | | 39 | 21 | 17 | 27 | 25 |
| 廣西省 | Guangxi | Guangxi | | 126 | 87 | 74 | 84 | 71 |
| 四川省 | Sichuan | Sichuan | | 63 | 70 | 43 | 48 | 35 |
| 湖南省 | Hunan | Hunan | | 158 | 136 | 105 | 89 | 63 |
| 湖北省 | Hubei | Hubei | | 71 | 94 | 57 | 43 | 55 |
| 重慶市 | Chongqing | Chongqing | | 68 | 54 | 26 | 46 | 18 |
| 其他 | Outros | Others | | 329 | 334 | 259 | 280 | 318 |

2.12 本地居民入境
ENTRADA DE RESIDENTES
ARRIVAL OF RESIDENTS

1/2
千人次 '000

| 通道 Tipo de via Mode of transport | 2012 | 2017 | 2020 | 2021 | 2022 |
|--|-----------------|-----------------|-----------------|-----------------|-----------------|
| 總數 Total Total | 23 915.8 | 27 749.1 | 14 425.6 | 20 865.9 | 21 159.0 |
| 海路 Via marítima By sea | 1 439.2 | 1 518.2 | 106.3 | 139.2 | 141.3 |
| 外港客運碼頭 Terminal Marítimo de Passageiros do Porto Exterior Outer Harbour Ferry Terminal | 1 128.6 | 1 213.5 | 45.2 | 2.9 | 1.0 |
| 內港客運碼頭 Terminal Marítimo de Passageiros do Porto Interior Inner Harbour Ferry Terminal | 84.7 | - | 45.5 | 130.3 | 132.9 |
| 氹仔客運碼頭 Terminal Marítimo de Passageiros da Taipa Taipa Ferry Terminal | 225.9 | 304.7 | 15.6 | 6.1 | 7.4 |
| 陸路 Via terrestre By land | 22 219.0 | 25 704.4 | 14 231.0 | 20 661.7 | 20 988.4 |
| 關閘出入境事務站 Posto de Migração das Portas do Cerco Checkpoint of Border Gate | 21 664.3 | 24 301.4 | 12 527.3 | 17 341.4 | 15 763.0 |
| 橫琴口岸澳門口岸區出入境事務站 Posto de Migração da Zona do Posto Fronteiriço da Parte de Macau do Posto Fronteiriço Hengqin Checkpoint of the Macao Port Area at Hengqin Port | 376.6 | 829.3 | 609.3 | 1 063.2 | 1 232.1 |
| 珠澳跨境工業區出入境事務站 Posto de Migração do Parque Industrial Transfronteiriço Zhuhai-Macau Checkpoint of the Zhuhai-Macao Cross-Border Industrial Zone | 178.1 | 573.7 | 334.1 | 358.1 | 95.2 |
| 港珠澳大橋澳門口岸管理區出入境事務站 Posto de Migração da Zona de Administração do Posto Fronteiriço de Macau da Ponte Hong Kong- -Zhuhai-Macau Checkpoint of Macao Port Administration Area of Hong Kong-Zhuhai-Macao Bridge | .. | .. | 760.3 | 1 148.7 | 1 017.5 |

2.12 本地居民入境
ENTRADA DE RESIDENTES
ARRIVAL OF RESIDENTS

2/2
千人次 '000

| 通道 Tipo de via Mode of transport | 2012 | 2017 | 2020 | 2021 | 2022 |
|--|-------|-------|------|-------|---------|
| 青茂出入境事務站 Posto de Migração de Qingmao Checkpoint of Qingmao | .. | .. | .. | 750.3 | 2 880.5 |
| 空路 Via aérea By air | 257.6 | 526.5 | 88.3 | 65.0 | 29.3 |
| 機場 Aeroporto Airport | 255.7 | 526.0 | 88.2 | 65.0 | 29.3 |
| 外港客運碼頭直升機坪 Heliporto do Terminal Marítimo de Passageiros do Porto Exterior Heliport of Outer Harbour Ferry Terminal | 1.9 | 0.4 | 0.1 | - | - |

註1: 因疫情關係客輪服務於2020年及2021年部份時間暫停。

Nota 1: Os serviços de embarcações de passageiros foram suspensos nalguns períodos de tempo em 2020 e 2021, devido à pandemia da pneumonia causada pelo novo tipo de coronavírus.

Note 1: Passenger ferry service was temporarily suspended on account of the pandemic of novel coronavirus pneumonia in 2020 and 2021.

註2: 內港客運碼頭於2016年1月17日起暫停提供客輪服務，而在2020年1月23日開始恢復相關服務。

Nota 2: Os serviços de embarcações de passageiros no Terminal Marítimo de Passageiros do Porto Interior foram suspensos desde 17 de Janeiro de 2016 e retomou o funcionamento em 23 de Janeiro de 2020.

Note 2: Ferry services at the Inner Harbour Ferry Terminal were suspended as from 17 January 2016 and resumed from 23 January 2020 onwards.

註3: 直升機服務於2020年2月5日起暫停。

Nota 3: A partir de 5 de Fevereiro de 2020 os serviços de helicópteros foram suspensos.

Note 3: Helicopter services have been suspended since 5 February 2020.

註4: 橫琴口岸澳門口岸區出入境事務站於2020年8月18日啟用，路氹城出入境事務站於同日停止運作。

Nota 4: O Posto de Migração da Zona do Posto Fronteiriço da Parte de Macau do Posto Fronteiriço Hengqin entrou em funcionamento no dia 18 de Agosto de 2020 e no mesmo dia o Posto de Migração de Cotai deixou de funcionar.

Note 4: The Checkpoint of the Macao Port Area at Hengqin Port was inaugurated on 18 August 2020, while the Checkpoint of Cotai ceased operation on the same day.

註5: 青茂出入境事務站於2021年9月8日啟用。

Nota 5: O Posto de Migração de Qingmao entrou em funcionamento no dia 8 de Setembro de 2021.

Note 5: The Checkpoint of Qingmao was inaugurated on 8 September 2021.

2.13 本地居民出境
SAÍDA DE RESIDENTES
DEPARTURE OF RESIDENTS

1/2
千人次 '000

| 通道 Tipo de via Mode of transport | 2012 | 2017 | 2020 | 2021 | 2022 |
|--|-----------------|-----------------|-----------------|-----------------|-----------------|
| 總數 Total Total | 23 919.1 | 27 756.6 | 14 425.7 | 20 875.7 | 21 153.9 |
| 海路 Via marítima By sea | 1 434.3 | 1 521.9 | 107.1 | 131.6 | 130.1 |
| 外港客運碼頭 Terminal Marítimo de Passageiros do Porto Exterior Outer Harbour Ferry Terminal | 1 137.5 | 1 252.0 | 49.5 | 4.8 | 1.5 |
| 內港客運碼頭 Terminal Marítimo de Passageiros do Porto Interior Inner Harbour Ferry Terminal | 75.8 | - | 43.4 | 122.4 | 124.6 |
| 氹仔客運碼頭 Terminal Marítimo de Passageiros da Taipa Taipa Ferry Terminal | 221.0 | 269.8 | 14.3 | 4.5 | 4.0 |
| 陸路 Via terrestre By land | 22 226.0 | 25 712.3 | 14 241.0 | 20 675.7 | 20 992.3 |
| 關閘出入境事務站 Posto de Migração das Portas do Cerco Checkpoint of Border Gate | 21 609.6 | 24 447.6 | 12 581.5 | 17 479.6 | 16 114.9 |
| 橫琴口岸澳門口岸區出入境事務站 Posto de Migração da Zona do Posto Fronteiriço da Parte de Macau do Posto Fronteiriço Hengqin Checkpoint of the Macao Port Area at Hengqin Port | 439.0 | 850.1 | 635.3 | 1 079.1 | 1 260.6 |
| 珠澳跨境工業區出入境事務站 Posto de Migração do Parque Industrial Transfronteiriço Zhuhai-Macau Checkpoint of the Zhuhai-Macao Cross-Border Industrial Zone | 177.4 | 414.6 | 239.6 | 250.0 | 78.0 |
| 港珠澳大橋澳門口岸管理區出入境事務站 Posto de Migração da Zona de Administração do Posto Fronteiriço de Macau da Ponte Hong Kong- -Zhuhai-Macau Checkpoint of Macao Port Administration Area of Hong Kong-Zhuhai-Macao Bridge | .. | .. | 784.6 | 1 130.9 | 1 001.9 |

2.13 本地居民出境
SAÍDA DE RESIDENTES
DEPARTURE OF RESIDENTS

2/2
千人次 '000

| 通道 Tipo de via Mode of transport | 2012 | 2017 | 2020 | 2021 | 2022 |
|--|-------|-------|------|-------|---------|
| 青茂出入境事務站 Posto de Migração de Qingmao Checkpoint of Qingmao | .. | .. | .. | 736.1 | 2 536.8 |
| 空路 Via aérea By air | 258.8 | 522.4 | 77.5 | 68.4 | 31.5 |
| 機場 Aeroporto Airport | 256.9 | 520.3 | 77.4 | 68.4 | 31.5 |
| 外港客運碼頭直升機坪 Heliporto do Terminal Marítimo de Passageiros do Porto Exterior Heliport of Outer Harbour Ferry Terminal | 1.9 | 2.1 | 0.1 | - | - |

註1: 因疫情關係客輪服務於2020年及2021年部份時間暫停。

Nota 1: Os serviços de embarcações de passageiros foram suspensos nalguns períodos de tempo em 2020 e 2021, devido à pandemia da pneumonia causada pelo novo tipo de coronavírus.

Note 1: Passenger ferry service was temporarily suspended on account of the pandemic of novel coronavirus pneumonia in 2020 and 2021.

註2: 內港客運碼頭於2016年1月17日起暫停提供客輪服務，而在2020年1月23日開始恢復相關服務。

Nota 2: Os serviços de embarcações de passageiros no Terminal Marítimo de Passageiros do Porto Interior foram suspensos desde 17 de Janeiro de 2016 e retomou o funcionamento em 23 de Janeiro de 2020.

Note 2: Ferry services at the Inner Harbour Ferry Terminal were suspended as from 17 January 2016 and resumed from 23 January 2020 onwards.

註3: 直升機服務於2020年2月5日起暫停。

Nota 3: A partir de 5 de Fevereiro de 2020 os serviços de helicópteros foram suspensos.

Note 3: Helicopter services have been suspended since 5 February 2020.

註4: 橫琴口岸澳門口岸區出入境事務站於2020年8月18日啟用，路氹城出入境事務站於同日停止運作。

Nota 4: O Posto de Migração da Zona do Posto Fronteiriço da Parte de Macau do Posto Fronteiriço Hengqin entrou em funcionamento no dia 18 de Agosto de 2020 e no mesmo dia o Posto de Migração de Cotai deixou de funcionar.

Note 4: The Checkpoint of the Macao Port Area at Hengqin Port was inaugurated on 18 August 2020, while the Checkpoint of Cotai ceased operation on the same day.

註5: 青茂出入境事務站於2021年9月8日啟用。

Nota 5: O Posto de Migração de Qingmao entrou em funcionamento no dia 8 de Setembro de 2021.

Note 5: The Checkpoint of Qingmao was inaugurated on 8 September 2021.

詞彙解釋

- 勞動人口** : 在調查日前 7 天內可參與生產商品或提供服務的年齡在 16 歲及以上人士，包括就業人士及失業人士。
- 就業人口** : 在調查日前 7 天內為賺取報酬或利潤而工作至少 1 小時的年齡在 16 歲及以上人士，亦包括無酬家屬幫工、沒有上班但與僱主保持工作聯繫的僱員，以及正在休假的僱主或自僱人士。
- 失業人口** : 所有同時符合以下條件的年齡在 16 歲及以上人士：
1) 在調查日前 7 天內沒有工作；
2) 在調查日前 7 天內可隨時接受工作；
3) 在過去 30 天內有尋找工作。
失業人口包括尋找第一份工作及尋找新工作的人士。
- 就業不足人口** : 在調查日前 7 天內不論其職業身份，非自願地工作少於 35 小時，並可隨時接受更多的工作或在調查日前 30 天內正在尋找更多工作的就業人士。因此，在調查日前 7 天內處於無薪假期且符合上述條件的就業人士會視為就業不足人口。
- 勞動力參與率** : 勞動人口佔年齡在 16 歲及以上人士的百分比。
- 失業率** : 失業人口佔勞動人口的百分比。
- 就業不足率** : 就業不足人口佔勞動人口的百分比。

資料來源

勞工事務局、治安警察局、就業調查和人力資源需求及薪酬調查。

其他相關刊物

就業調查（月刊，季刊，年刊）

人力資源需求及薪酬調查（季刊）

NOTAS EXPLICATIVAS

Explicação de termos

- População activa** : Indivíduos com idade igual ou superior a 16 anos que, nos 7 dias anteriores à data de realização do inquérito, constituem a mão-de-obra disponível para a produção de bens ou prestação de serviços. Abrange a população empregada e a desempregada.

| | |
|------------------------|---|
| População empregada | : Indivíduos com idade igual ou superior a 16 anos que, nos 7 dias anteriores à data de realização do inquérito, trabalharam pelo menos uma hora, com contrapartida de remuneração ou com vista a um lucro. Incluem-se também os trabalhadores familiares não remunerados, os trabalhadores por conta de outrem que não estavam ao serviço, mas mantinham um vínculo de emprego com o empregador, e os empregadores ou trabalhadores por conta própria que se encontravam de férias. |
| População desempregada | : Todos os indivíduos com idade igual ou superior a 16 anos que se encontram, simultaneamente, nas seguintes situações: <ol style="list-style-type: none"> 1) Sem emprego nos 7 dias anteriores à data de realização do inquérito; 2) Disponíveis para aceitar imediatamente um emprego nos 7 dias anteriores à data de realização do inquérito; 3) Fizeram diligências para encontrar emprego durante os últimos 30 dias. <p>A população desempregada abrange os indivíduos à procura do primeiro emprego e à procura de novo emprego.</p> |
| População subempregada | : Indivíduos empregados que, nos 7 dias anteriores à data de realização do inquérito, independentemente da situação na profissão, trabalharam menos de 35 horas por razões involuntárias e que se encontravam disponíveis para aceitar imediatamente um trabalho adicional ou, nos 30 dias anteriores à data de realização do inquérito, estavam à procura de trabalho extra. Portanto, a população subempregada é composta pelos indivíduos empregados que, nos 7 dias anteriores à data de realização do inquérito, se encontravam em situação de licença sem vencimento e que preenchem os requisitos acima mencionados. |
| Taxa de actividade | : Proporção da população activa em relação à população com idade igual ou superior a 16 anos. |
| Taxa de desemprego | : Proporção da população desempregada em relação à população activa. |
| Taxa de subemprego | : Proporção da população subempregada em relação à população activa. |

Fontes de informação

Direcção dos Serviços para os Assuntos Laborais; Corpo de Polícia de Segurança Pública; Inquérito ao Emprego e Inquérito às Necessidades de Mão-de-Obra e às Remunerações.

Outras publicações relacionadas

Inquérito ao Emprego (mensal, trimestral, anual)

Inquérito às Necessidades de Mão-de-Obra e às Remunerações (trimestral)

Glossary

- Economically active population (Labour force) : Individuals aged 16 and above who are available to participate in the production of goods and/or services during the 7 days before enumeration. It comprises the employed and unemployed.
- Employed population : Individuals aged 16 and above who work for pay or profit for at least 1 hour during the 7 days before enumeration. It also includes unpaid family workers, employees who are absent from work but have job attachment to the employer, as well as employers or the self-employed who are on leave.
- Unemployed population : Refer to individuals aged 16 and above who fulfil the following conditions:
 1) have not had a job during the 7 days before enumeration; and
 2) have been available for work during the 7 days before enumeration; and
 3) have sought work for the past 30 days.
 The unemployed comprise individuals searching for their first job and those searching for a new job.
- Underemployed population : Irrespective of status in employment, employed persons who work involuntarily for less than 35 hours during the 7 days before enumeration, and are available to take on additional work or are looking for extra work during the 30 days before enumeration. Thus, employed persons who are on unpaid leave during the 7 days before enumeration and who meet the aforementioned criteria are considered as underemployed population.
- Labour force participation rate : The proportion of the economically active population to the population aged 16 and above.
- Unemployment rate : Percentage share of the number of unemployed to the labour force.
- Underemployment rate : Percentage share of the number of the underemployed to the labour force.

Sources of data

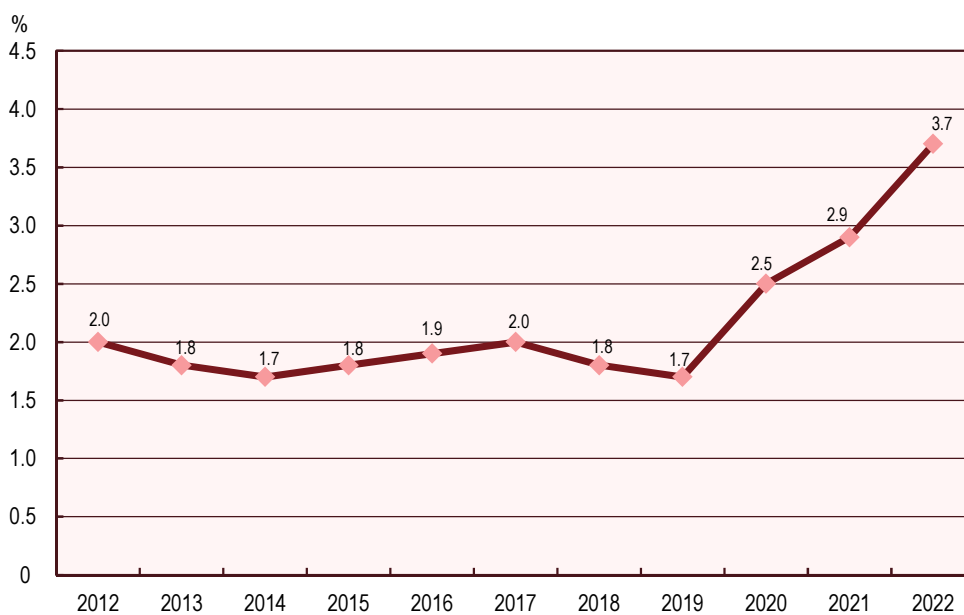
Labour Affairs Bureau, Public Security Police Force, Employment Survey and Survey on Manpower Needs and Wages.

Other related publications

Employment Survey (monthly, quarterly, annual)

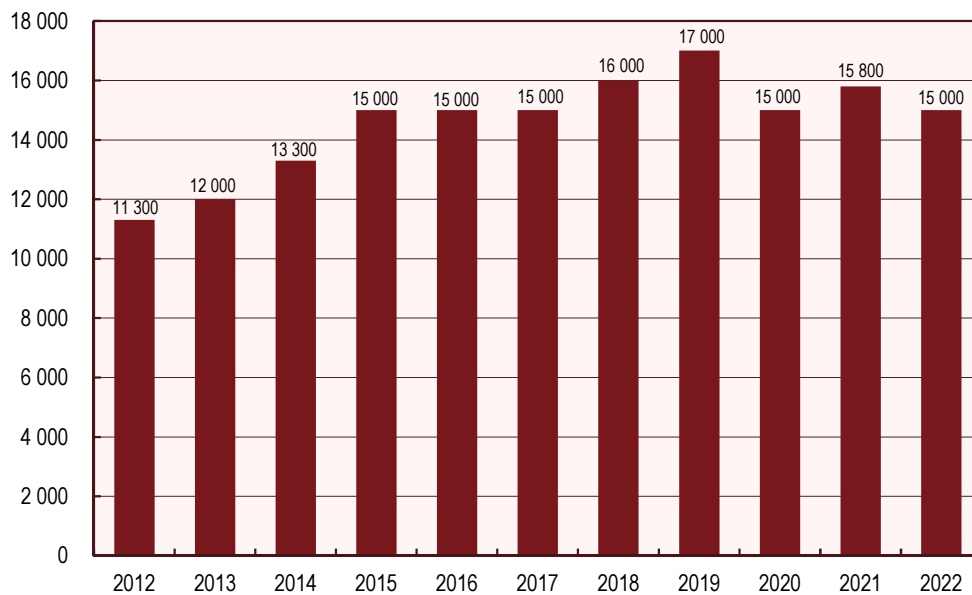
Survey on Manpower Needs and Wages (quarterly)

失業率
TAXA DE DESEMPREGO
UNEMPLOYMENT RATE



月工作收入中位數
MEDIANA DO RENDIMENTO MENSAL DO EMPREGO
MEDIAN MONTHLY EMPLOYMENT EARNINGS

澳門元 MOP



3.1 主要指標
PRINCIPAIS INDICADORES
PRINCIPAL INDICATORS

| 指標 Indicadores Indicator | 性別 Sexo Gender | 2012 | 2017 | 2020 | 2021 | 2022 |
|---|----------------------|----------------------|----------------------|----------------------|----------------------|----------------------|
| 總體 Global | | | | | | |
| 勞動力參與率 (%) Taxa de actividade (%) Labour force participation rate (%) | MF M F | 72.4 78.6 66.8 | 70.8 76.0 66.3 | 70.5 74.9 66.8 | 69.0 72.7 65.7 | 68.6 72.2 65.6 |
| 失業率 (%) Taxa de desemprego (%) Unemployment rate (%) | MF M F | 2.0 2.3 1.7 | 2.0 2.4 1.6 | 2.5 2.9 2.2 | 2.9 3.4 2.5 | 3.7 4.0 3.3 |
| 就業不足率 (%) Taxa de subemprego (%) Underemployment rate (%) | MF M F | 0.8 1.3 0.2 | 0.4 0.8 0.1 | 3.5 3.6 3.4 | 4.1 4.4 3.8 | 6.9 6.8 6.9 |
| 勞動力人口 (千) População activa ('000) Labour force ('000) | MF M | 350.2 180.7 | 387.4 192.9 | 405.4 198.6 | 389.9 188.6 | 378.6 182.8 |
| 就業人口 (千) População empregada ('000) Employed population ('000) | MF M | 343.2 176.6 | 379.8 188.4 | 395.1 192.8 | 378.4 182.2 | 364.7 175.5 |
| 失業人口 (千) População desempregada ('000) Unemployed population ('000) | MF M | 6.9 4.1 | 7.6 4.6 | 10.3 5.8 | 11.5 6.4 | 13.9 7.4 |
| 月工作收入中位數 (澳門元) Mediana do rendimento mensal do emprego (MOP) Median monthly employment earnings (MOP) | | 11 300 | 15 000 | 15 000 | 15 800 | 15 000 |
| 本地居民 Residentes Residents | | | | | | |
| 勞動力參與率 (%) Taxa de actividade (%) Labour force participation rate (%) | | 67.0 | 64.7 | 63.5 | 62.8 | 63.3 |
| 失業率 (%) Taxa de desemprego (%) Unemployment rate (%) | | 2.6 | 2.7 | 3.6 | 3.9 | 4.8 |
| 勞動居民 (千) Residentes em actividade ('000) Resident labour force ('000) | | 270.6 | 286.8 | 290.0 | 291.4 | 292.8 |
| 就業居民 (千) Residentes empregados ('000) Employed residents ('000) | | 263.7 | 279.1 | 279.7 | 279.9 | 278.9 |
| 失業居民 (千) Residentes desempregados ('000) Unemployed residents ('000) | | 6.9 | 7.6 | 10.3 | 11.5 | 13.9 |
| 月工作收入中位數 (澳門元) Mediana do rendimento mensal do emprego (MOP) Median monthly employment earnings (MOP) | | 13 000 | 19 000 | 20 000 | 20 000 | 19 000 |

3.2 按性別及歲組統計的勞動人口
 POPULAÇÃO ACTIVA, POR GRUPO ETÁRIO E SEXO
 LABOUR FORCE BY GENDER AND AGE GROUP

千 '000

| 歲組 Grupo etário Age group | 性別 Sexo Gender | 2012 | 2017 | 2020 | 2021 | 2022 |
|---------------------------------|----------------------|--------------|--------------|--------------|--------------|--------------|
| 總數 Total | MF | 350.2 | 387.4 | 405.4 | 389.9 | 378.6 |
| | M | 180.7 | 192.9 | 198.6 | 188.6 | 182.8 |
| 16 - 24 | MF | 39.7 | 26.4 | 22.1 | 19.1 | 16.4 |
| | M | 19.6 | 12.4 | 11.1 | 9.6 | 7.6 |
| 25 - 29 | MF | 55.2 | 56.8 | 46.2 | 41.6 | 44.0 |
| | M | 27.1 | 28.9 | 23.2 | 21.0 | 21.1 |
| 30 - 34 | MF | 42.1 | 62.7 | 68.5 | 62.6 | 60.9 |
| | M | 21.8 | 31.0 | 34.1 | 31.7 | 29.5 |
| 35 - 39 | MF | 40.8 | 48.2 | 59.9 | 60.2 | 59.7 |
| | M | 19.9 | 23.9 | 28.9 | 28.1 | 29.6 |
| 40 - 44 | MF | 42.5 | 44.1 | 46.6 | 45.8 | 45.3 |
| | M | 19.6 | 19.6 | 21.8 | 22.0 | 21.3 |
| 45 - 49 | MF | 43.6 | 45.1 | 46.7 | 44.6 | 43.0 |
| | M | 20.7 | 19.9 | 20.7 | 18.5 | 19.2 |
| 50 - 54 | MF | 39.9 | 41.6 | 39.5 | 39.4 | 38.0 |
| | M | 22.0 | 19.4 | 16.7 | 16.9 | 16.1 |
| 55 - 59 | MF | 28.0 | 34.7 | 38.5 | 38.2 | 34.5 |
| | M | 17.1 | 19.6 | 18.9 | 18.0 | 16.3 |
| 60 - 64 | MF | 13.5 | 18.7 | 25.0 | 25.3 | 23.3 |
| | M | 8.9 | 11.8 | 15.0 | 14.7 | 13.2 |
| ≥ 65 | MF | 5.0 | 9.1 | 12.4 | 12.9 | 13.6 |
| | M | 3.8 | 6.5 | 8.3 | 8.1 | 8.9 |

3.3 按性別及歲組統計的就業人口

POPULAÇÃO EMPREGADA, POR GRUPO ETÁRIO E SEXO

EMPLOYED POPULATION BY GENDER AND AGE GROUP

千 '000

| 歲組 Grupo etário Age group | 性別 Sexo Gender | 2012 | 2017 | 2020 | 2021 | 2022 |
|---------------------------------|----------------------|--------------|--------------|--------------|--------------|--------------|
| 總數 Total | MF | 343.2 | 379.8 | 395.1 | 378.4 | 364.7 |
| | M | 176.6 | 188.4 | 192.8 | 182.2 | 175.5 |
| 16 - 24 | MF | 37.5 | 25.0 | 20.3 | 17.4 | 14.8 |
| | M | 18.3 | 11.6 | 10.0 | 8.6 | 6.7 |
| 25 - 29 | MF | 54.0 | 55.4 | 44.8 | 39.9 | 41.6 |
| | M | 26.4 | 28.0 | 22.3 | 20.0 | 19.8 |
| 30 - 34 | MF | 41.7 | 61.6 | 67.0 | 61.1 | 58.8 |
| | M | 21.6 | 30.5 | 33.2 | 30.9 | 28.4 |
| 35 - 39 | MF | 40.5 | 47.5 | 58.6 | 58.9 | 58.1 |
| | M | 19.7 | 23.5 | 28.6 | 27.5 | 28.8 |
| 40 - 44 | MF | 41.8 | 43.5 | 45.9 | 45.1 | 44.1 |
| | M | 19.3 | 19.4 | 21.5 | 21.7 | 20.8 |
| 45 - 49 | MF | 42.8 | 44.6 | 45.9 | 43.7 | 41.9 |
| | M | 20.3 | 19.6 | 20.4 | 18.1 | 18.8 |
| 50 - 54 | MF | 39.1 | 41.0 | 38.7 | 38.3 | 36.9 |
| | M | 21.6 | 19.0 | 16.2 | 16.3 | 15.6 |
| 55 - 59 | MF | 27.5 | 33.9 | 37.4 | 37.0 | 33.1 |
| | M | 16.7 | 19.1 | 18.1 | 17.2 | 15.6 |
| 60 - 64 | MF | 13.3 | 18.3 | 24.3 | 24.3 | 22.3 |
| | M | 8.8 | 11.4 | 14.3 | 13.9 | 12.6 |
| ≥ 65 | MF | 5.0 | 9.0 | 12.2 | 12.8 | 13.1 |
| | M | 3.8 | 6.5 | 8.1 | 8.0 | 8.4 |

3.4 按性別及歲組統計的失業人口

POPULAÇÃO DESEMPREGADA, POR GRUPO ETÁRIO E SEXO

UNEMPLOYED POPULATION BY GENDER AND AGE GROUP

千 '000

| 歲組 Grupo etário Age group | 性別 Sexo Gender | 2012 | 2017 | 2020 | 2021 | 2022 |
|---------------------------------|----------------------|------------|----------------|-------------|-------------|-------------|
| 總數 Total | MF | 6.9 | 7.6 | 10.3 | 11.5 | 13.9 |
| | M | 4.1 | 4.6 | 5.8 | 6.4 | 7.4 |
| 16 - 24 | MF | 2.2 | 1.4 | 1.8 | 1.7 | 1.5 |
| | M | 1.3 | 0.8 | 1.1 | 0.9 | 0.8 |
| 25 - 29 | MF | 1.2 | 1.4 | 1.4 | 1.7 | 2.4 |
| | M | 0.7 | 0.9 | 0.9 | 1.1 | 1.4 |
| 30 - 34 | MF | 0.4 | 1.2 | 1.5 | 1.5 | 2.2 |
| | M | 0.2 | 0.5 | 0.8 | 0.7 | 1.1 |
| 35 - 39 | MF | 0.3 | 0.7 | 1.3 | 1.3 | 1.6 |
| | M | 0.2 | 0.4 | 0.3 | 0.6 | 0.8 |
| 40 - 44 | MF | 0.6 | 0.6 | 0.8 | 0.7 | 1.2 |
| | M | 0.3 | 0.2 | 0.3 | 0.3 | 0.5 |
| 45 - 49 | MF | 0.8 | 0.5 | 0.7 | 0.8 | 1.1 |
| | M | 0.4 | 0.3 | 0.3 | 0.4 | 0.5 |
| 50 - 54 | MF | 0.7 | 0.6 | 0.8 | 1.2 | 1.1 |
| | M | 0.4 | 0.5 | 0.4 | 0.6 | 0.6 |
| 55 - 59 | MF | 0.5 | 0.8 | 1.1 | 1.2 | 1.4 |
| | M | 0.4 | 0.6 | 0.8 | 0.9 | 0.7 |
| 60 - 64 | MF | 0.2 | 0.4 | 0.8 | 1.1 | 1.0 |
| | M | 0.1 | 0.4 | 0.6 | 0.8 | 0.7 |
| ≥ 65 | MF | - | 0 [#] | 0.2 | 0.2 | 0.5 |
| | M | - | - | 0.2 | 0.1 | 0.4 |

3.5 按性別及歲組統計的勞動力參與率

TAXA DE ACTIVIDADE POR GRUPO ETÁRIO E SEXO

LABOUR FORCE PARTICIPATION RATE BY GENDER AND AGE GROUP

%

| 歲組 Grupo etário Age group | 性別 Sexo Gender | 2012 | 2017 | 2020 | 2021 | 2022 |
|---------------------------------|----------------------|-------------|-------------|-------------|-------------|-------------|
| 總體 Global | MF | 72.4 | 70.8 | 70.5 | 69.0 | 68.6 |
| | M | 78.6 | 76.0 | 74.9 | 72.7 | 72.2 |
| | F | 66.8 | 66.3 | 66.8 | 65.7 | 65.6 |
| 16 - 24 | MF | 49.7 | 42.9 | 39.7 | 37.6 | 32.9 |
| | M | 49.8 | 40.3 | 38.7 | 36.4 | 30.2 |
| | F | 49.6 | 45.6 | 40.8 | 39.0 | 35.5 |
| 25 - 29 | MF | 93.4 | 93.4 | 93.3 | 91.7 | 91.8 |
| | M | 96.8 | 96.6 | 95.5 | 92.6 | 93.4 |
| | F | 90.3 | 90.3 | 91.3 | 90.8 | 90.4 |
| 30 - 34 | MF | 92.4 | 91.8 | 92.6 | 92.5 | 91.5 |
| | M | 98.1 | 98.4 | 97.7 | 97.7 | 96.7 |
| | F | 86.9 | 86.2 | 88.0 | 87.7 | 87.0 |
| 35 - 39 | MF | 93.0 | 92.5 | 91.9 | 90.9 | 91.8 |
| | M | 97.9 | 97.8 | 97.4 | 97.1 | 96.7 |
| | F | 88.7 | 87.8 | 87.2 | 86.1 | 87.6 |
| 40 - 44 | MF | 91.0 | 91.5 | 92.5 | 91.2 | 91.3 |
| | M | 97.2 | 97.3 | 97.2 | 97.0 | 96.2 |
| | F | 86.3 | 87.2 | 88.7 | 86.4 | 87.4 |
| 45 - 49 | MF | 87.1 | 89.2 | 91.8 | 91.4 | 90.2 |
| | M | 94.8 | 95.6 | 96.3 | 94.0 | 94.1 |
| | F | 81.1 | 84.7 | 88.6 | 89.6 | 87.2 |
| 50 - 54 | MF | 80.7 | 80.6 | 84.0 | 84.6 | 83.1 |
| | M | 91.2 | 89.3 | 90.2 | 90.7 | 87.7 |
| | F | 70.6 | 74.2 | 79.9 | 80.6 | 79.9 |
| 55 - 59 | MF | 68.5 | 69.4 | 71.3 | 73.2 | 73.0 |
| | M | 82.8 | 81.9 | 79.8 | 81.6 | 81.3 |
| | F | 53.8 | 57.8 | 64.7 | 67.0 | 66.8 |
| 60 - 64 | MF | 49.4 | 46.3 | 53.4 | 52.9 | 49.9 |
| | M | 63.6 | 59.1 | 65.4 | 64.0 | 59.7 |
| | F | 34.3 | 33.9 | 41.9 | 42.7 | 41.0 |
| ≥ 65 | MF | 12.3 | 14.2 | 15.3 | 14.5 | 15.9 |
| | M | 20.1 | 21.1 | 21.4 | 18.9 | 21.5 |
| | F | 5.6 | 7.9 | 9.7 | 10.3 | 10.7 |

3.6 按性別及歲組統計的失業率

TAXA DE DESEMPREGO POR GRUPO ETÁRIO E SEXO

UNEMPLOYMENT RATE BY GENDER AND AGE GROUP

%

| 歲組 Grupo etário Age group | 性別 Sexo Gender | 2012 | 2017 | 2020 | 2021 | 2022 |
|---------------------------------|----------------------|------------|------------|------------|------------|------------|
| 總體 Global | MF | 2.0 | 2.0 | 2.5 | 2.9 | 3.7 |
| | M | 2.3 | 2.4 | 2.9 | 3.4 | 4.0 |
| | F | 1.7 | 1.6 | 2.2 | 2.5 | 3.3 |
| 16 - 24 | MF | 5.5 | 5.3 | 8.1 | 9.1 | 9.4 |
| | M | 6.7 | 6.6 | 10.0 | 9.6 | 11.2 |
| | F | 4.4 | 4.1 | 6.1 | 8.6 | 7.9 |
| 25 - 29 | MF | 2.1 | 2.5 | 3.1 | 4.1 | 5.3 |
| | M | 2.6 | 3.0 | 3.7 | 5.1 | 6.6 |
| | F | 1.6 | 1.9 | 2.4 | 3.1 | 4.2 |
| 30 - 34 | MF | 1.0 | 1.9 | 2.2 | 2.4 | 3.6 |
| | M | 1.1 | 1.7 | 2.4 | 2.3 | 3.7 |
| | F | 0.9 | 2.0 | 1.9 | 2.5 | 3.5 |
| 35 - 39 | MF | 0.7 | 1.5 | 2.2 | 2.2 | 2.7 |
| | M | 1.0 | 1.7 | 1.1 | 2.0 | 2.6 |
| | F | 0.5 | 1.3 | 3.2 | 2.3 | 2.8 |
| 40 - 44 | MF | 1.4 | 1.4 | 1.6 | 1.6 | 2.5 |
| | M | 1.3 | 1.2 | 1.4 | 1.4 | 2.3 |
| | F | 1.5 | 1.5 | 1.9 | 1.8 | 2.8 |
| 45 - 49 | MF | 1.9 | 1.2 | 1.5 | 1.9 | 2.6 |
| | M | 2.1 | 1.5 | 1.2 | 2.0 | 2.3 |
| | F | 1.7 | 0.9 | 1.8 | 1.8 | 2.8 |
| 50 - 54 | MF | 1.9 | 1.5 | 1.9 | 2.9 | 2.9 |
| | M | 2.0 | 2.4 | 2.6 | 3.7 | 3.5 |
| | F | 1.7 | 0.8 | 1.4 | 2.3 | 2.5 |
| 55 - 59 | MF | 1.8 | 2.2 | 2.9 | 3.1 | 4.0 |
| | M | 2.3 | 3.0 | 4.4 | 4.8 | 4.3 |
| | F | 1.0 | 1.3 | 1.4 | 1.7 | 3.8 |
| 60 - 64 | MF | 1.3 | 2.1 | 3.1 | 4.3 | 4.2 |
| | M | 1.3 | 3.2 | 4.2 | 5.3 | 5.0 |
| | F | 1.3 | 0.2 | 1.5 | 2.9 | 3.1 |
| ≥ 65 | MF | - | 0.3 | 1.7 | 1.4 | 3.7 |
| | M | - | - | 2.4 | 1.6 | 4.7 |
| | F | - | 1.2 | 0.3 | 1.0 | 1.7 |

3.7 按性別及歲組統計的就業不足率

TAXA DE SUBEMPREGO POR GRUPO ETÁRIO E SEXO

UNDEREMPLOYMENT RATE BY GENDER AND AGE GROUP

%

| 歲組 Grupo etário Age group | 性別 Sexo Gender | 2012 | 2017 | 2020 | 2021 | 2022 |
|---------------------------------|----------------------|------------|------------|------------|------------|------------|
| 總體 Global | MF | 0.8 | 0.4 | 3.5 | 4.1 | 6.9 |
| | M | 1.3 | 0.8 | 3.6 | 4.4 | 6.8 |
| | F | 0.2 | 0.1 | 3.4 | 3.8 | 6.9 |
| 16 - 24 | MF | 0.2 | 0.1 | 2.7 | 4.1 | 7.8 |
| | M | 0.3 | 0.1 | 3.5 | 5.6 | 7.2 |
| | F | 0.1 | 0.1 | 2.0 | 2.7 | 8.4 |
| 25 - 29 | MF | 0.1 | 0.1 | 4.1 | 3.8 | 6.3 |
| | M | 0.3 | 0.2 | 4.7 | 4.1 | 6.4 |
| | F | - | 0.1 | 3.6 | 3.5 | 6.2 |
| 30 - 34 | MF | 0.1 | 0.2 | 3.2 | 3.7 | 6.9 |
| | M | 0.1 | 0.3 | 3.0 | 3.8 | 6.4 |
| | F | - | 0.1 | 3.3 | 3.6 | 7.3 |
| 35 - 39 | MF | 0.2 | 0.2 | 3.2 | 3.4 | 7.2 |
| | M | 0.3 | 0.3 | 2.8 | 3.4 | 7.2 |
| | F | 0.1 | 0.1 | 3.6 | 3.4 | 7.2 |
| 40 - 44 | MF | 0.8 | 0.2 | 3.1 | 4.0 | 6.0 |
| | M | 1.3 | 0.5 | 3.3 | 4.1 | 7.0 |
| | F | 0.3 | 0.1 | 2.9 | 3.8 | 5.1 |
| 45 - 49 | MF | 1.4 | 0.3 | 3.0 | 3.9 | 5.9 |
| | M | 2.2 | 0.6 | 2.9 | 3.2 | 6.3 |
| | F | 0.7 | - | 3.0 | 4.4 | 5.7 |
| 50 - 54 | MF | 1.8 | 1.3 | 3.9 | 4.5 | 7.1 |
| | M | 2.9 | 2.4 | 3.5 | 4.7 | 6.5 |
| | F | 0.5 | 0.3 | 4.3 | 4.4 | 7.5 |
| 55 - 59 | MF | 2.0 | 1.4 | 4.4 | 5.5 | 8.5 |
| | M | 3.0 | 2.1 | 5.5 | 6.7 | 7.5 |
| | F | 0.3 | 0.4 | 3.3 | 4.4 | 9.3 |
| 60 - 64 | MF | 2.2 | 0.9 | 3.9 | 5.2 | 8.1 |
| | M | 3.2 | 1.3 | 3.9 | 5.9 | 9.1 |
| | F | 0.3 | 0.2 | 3.9 | 4.3 | 6.9 |
| ≥ 65 | MF | 0.2 | 0.1 | 3.3 | 2.8 | 5.0 |
| | M | 0.3 | 0.2 | 2.9 | 3.8 | 4.9 |
| | F | - | - | 4.0 | 1.0 | 5.1 |

3.8 按性別及職業統計的就業人口

POPULAÇÃO EMPREGADA, POR PROFISSÃO E SEXO

EMPLOYED POPULATION BY GENDER AND OCCUPATION

千 '000

| 職業 Profissão Occupation | 性別 Sexo Gender | 2012 | 2017 | 2020 | 2021 | 2022 |
|---|----------------------|--------------|--------------|--------------|--------------|--------------|
| 總數 | MF | 343.2 | 379.8 | 395.1 | 378.4 | 364.7 |
| Total | M | 176.6 | 188.4 | 192.8 | 182.2 | 175.5 |
| 行政主管及經理 | MF | 19.1 | 24.3 | 30.9 | 31.0 | 26.8 |
| Directores e dirigentes administrativos | M | 13.1 | 15.9 | 20.0 | 19.5 | 16.7 |
| Administrators and managers | | | | | | |
| 專業人員 | MF | 13.4 | 18.7 | 18.6 | 19.9 | 19.9 |
| Especialistas das profissões intelectuais e científicas | M | 7.6 | 10.8 | 10.5 | 10.6 | 11.0 |
| Professionals | | | | | | |
| 技術員及輔助專業人員 | MF | 36.6 | 42.1 | 47.2 | 50.0 | 51.6 |
| Técnicos e profissionais de nível intermédio | M | 18.7 | 20.7 | 21.3 | 23.0 | 22.1 |
| Technicians and associate professionals | | | | | | |
| 文員 | MF | 97.1 | 102.4 | 102.0 | 97.1 | 94.5 |
| Empregados administrativos | M | 37.0 | 35.6 | 34.1 | 31.9 | 31.5 |
| Clerks | | | | | | |
| 提供博彩投注服務的荷官、籌碼兌換員等 | MF | 44.6 | 47.2 | 45.1 | 44.1 | 39.7 |
| Ligados às lotarias e jogos de aposta | M | 19.2 | 17.8 | 15.8 | 14.7 | 13.9 |
| ("croupiers", ficheiros, etc.) | | | | | | |
| Betting-related (croupiers, cage cashiers, etc.) | | | | | | |
| 服務及銷售人員 | MF | 72.2 | 81.6 | 78.8 | 71.6 | 71.4 |
| Pessoal dos serviços e vendedores | M | 37.5 | 41.4 | 42.7 | 37.6 | 37.3 |
| Service and sales workers | | | | | | |
| 工業工匠及手工藝工人 | MF | 30.3 | 27.4 | 28.7 | 25.4 | 25.5 |
| Trabalhadores da produção industrial e artesãos | M | 28.8 | 26.1 | 27.2 | 24.3 | 24.4 |
| Craftsmen and similar workers | | | | | | |
| 機台、機器操作員、司機及裝配員 | MF | 15.9 | 16.0 | 14.6 | 15.3 | 16.5 |
| Operadores de instalações e máquinas, condutores e montadores | M | 14.0 | 15.0 | 13.9 | 14.2 | 15.3 |
| Plant and machine operators, drivers and assemblers | | | | | | |
| 非技術工人 | MF | 57.5 | 66.4 | 73.6 | 66.7 | 57.4 |
| Trabalhadores não qualificados | M | 19.0 | 22.2 | 22.5 | 20.1 | 16.5 |
| Unskilled workers | | | | | | |
| 其他 | MF | 1.3 | 1.0 | 0.7 | 1.4 | 1.1 |
| Outras | M | 0.9 | 0.8 | 0.5 | 1.0 | 0.7 |
| Others | | | | | | |

3.9 按性別及行業統計的就業人口

POPULAÇÃO EMPREGADA, POR RAMO DE ACTIVIDADE ECONÓMICA E SEXO

EMPLOYED POPULATION BY GENDER AND INDUSTRY

1/2

千 '000

| 行業 Ramo de actividade económica Industry | 性別 Sexo Gender | 2012 | 2017 | 2020 | 2021 | 2022 |
|--|----------------------|--------------|--------------|--------------|--------------|--------------|
| 總數 | MF | 343.2 | 379.8 | 395.1 | 378.4 | 364.7 |
| Total | M | 176.6 | 188.4 | 192.8 | 182.2 | 175.5 |
| 製造業 | MF | 10.3 | 6.5 | 6.4 | 6.6 | 5.9 |
| Indústrias transformadoras | M | 4.9 | 2.9 | 3.8 | 3.6 | 3.4 |
| Manufacturing | | | | | | |
| 食品及飲品製造業 | MF | 2.4 | 2.6 | 3.1 | 2.6 | 2.7 |
| Fabricação de produtos alimentares e bebidas | M | 1.0 | 0.8 | 1.9 | 1.3 | 1.5 |
| Manufacture of food products & beverages | | | | | | |
| 其他製造業 | MF | 7.8 | 4.0 | 3.3 | 4.0 | 3.2 |
| Outras indústrias transformadoras | M | 4.0 | 2.1 | 1.9 | 2.3 | 2.0 |
| Other manufacturing | | | | | | |
| 水電及氣體生產供應業 | MF | 1.5 | 1.1 | 1.2 | 0.9 | 1.2 |
| Produção e distribuição de electricidade, gás e água | M | 1.3 | 1.0 | 0.7 | 0.6 | 1.0 |
| Electricity, gas & water supply | | | | | | |
| 建築業 | MF | 32.3 | 32.7 | 37.6 | 32.6 | 30.2 |
| Construção | M | 28.7 | 28.5 | 32.0 | 27.6 | 25.1 |
| Construction | | | | | | |
| 批發及零售業 | MF | 42.3 | 45.8 | 46.2 | 43.4 | 46.3 |
| Comércio por grosso e a retalho | M | 20.0 | 20.9 | 21.9 | 19.6 | 19.7 |
| Wholesale & retail trade | | | | | | |
| 批發業 | MF | 7.8 | 8.1 | 8.0 | 7.3 | 8.7 |
| Comércio por grosso | M | 4.8 | 5.0 | 5.1 | 3.9 | 4.4 |
| Wholesale trade | | | | | | |
| 零售業 | MF | 30.6 | 34.9 | 35.5 | 33.3 | 34.7 |
| Comércio a retalho | M | 12.0 | 13.8 | 14.8 | 13.6 | 13.1 |
| Retail trade | | | | | | |
| 酒店及飲食業 | MF | 53.0 | 54.6 | 54.4 | 50.3 | 45.2 |
| Hotéis, restaurantes e similares | M | 28.3 | 28.4 | 28.4 | 26.9 | 24.5 |
| Hotels, restaurants & similar activities | | | | | | |
| 酒店業 | MF | 27.1 | 30.7 | 30.9 | 26.2 | 24.5 |
| Hotéis e similares | M | 14.9 | 16.0 | 16.3 | 14.5 | 13.5 |
| Hotels & similar activities | | | | | | |
| 飲食業 | MF | 25.9 | 23.9 | 23.6 | 24.1 | 20.7 |
| Restaurantes e similares | M | 13.5 | 12.5 | 12.1 | 12.5 | 11.0 |
| Restaurants & similar activities | | | | | | |
| 運輸、倉儲及通訊業 | MF | 16.0 | 19.1 | 18.0 | 17.6 | 18.0 |
| Transportes, armazenagem e comunicações | M | 11.5 | 14.8 | 13.7 | 13.7 | 13.6 |
| Transport, storage & communications | | | | | | |
| 運輸及倉儲業 | MF | 14.3 | 16.6 | 15.5 | 15.3 | 15.4 |
| Transportes e armazenagem | M | 10.4 | 13.1 | 11.8 | 12.1 | 12.2 |
| Transport & storage | | | | | | |

3.9 按性別及行業統計的就業人口

POPULAÇÃO EMPREGADA, POR RAMO DE ACTIVIDADE ECONÓMICA E SEXO

EMPLOYED POPULATION BY GENDER AND INDUSTRY

2/2

千 '000

| 行業 Ramo de actividade económica Industry | 性別 Sexo Gender | 2012 | 2017 | 2020 | 2021 | 2022 |
|--|----------------------|------|------|------|------|------|
| 金融業 | MF | 8.2 | 11.3 | 12.8 | 13.6 | 12.3 |
| Actividades financeiras | M | 3.2 | 4.8 | 5.0 | 5.4 | 4.9 |
| Financial activities | | | | | | |
| 不動產及工商服務業 | MF | 24.3 | 30.2 | 35.6 | 32.8 | 32.9 |
| Actividades imobiliárias e serviços prestados às empresas | M | 14.3 | 18.7 | 21.0 | 20.3 | 19.2 |
| Real estate & business activities | | | | | | |
| 公共行政及社保事務 | MF | 25.1 | 28.7 | 27.4 | 28.6 | 28.4 |
| Administração pública e segurança social | M | 15.8 | 17.1 | 16.0 | 15.4 | 15.9 |
| Public administration & social security | | | | | | |
| 教育 | MF | 13.1 | 17.0 | 18.2 | 19.2 | 21.0 |
| Educação | M | 4.2 | 5.9 | 5.2 | 6.3 | 6.3 |
| Education | | | | | | |
| 醫療衛生及社會福利 | MF | 8.6 | 12.9 | 13.5 | 14.3 | 16.7 |
| Saúde e acção social | M | 2.6 | 3.3 | 3.8 | 3.6 | 4.9 |
| Health & social welfare | | | | | | |
| 文娛博彩及其他服務業 | MF | 89.5 | 92.3 | 91.3 | 89.1 | 80.6 |
| Actividades culturais e recreativas, lotarias e outros serviços | M | 40.9 | 40.7 | 39.7 | 38.1 | 35.5 |
| Recreational, cultural, gaming & other services | | | | | | |
| 博彩及博彩中介業 | MF | 78.8 | 80.4 | 80.8 | 78.1 | 69.1 |
| Lotarias, outros jogos de aposta e actividade de promoção de jogos | M | 36.3 | 35.3 | 34.9 | 33.6 | 30.6 |
| Gaming & junket activities | | | | | | |
| 其他 | MF | 10.7 | 12.0 | 10.5 | 11.0 | 11.6 |
| Outras actividades | M | 4.7 | 5.4 | 4.9 | 4.5 | 4.9 |
| Other activities | | | | | | |
| 家務工作 | MF | 18.0 | 26.8 | 31.5 | 28.5 | 25.1 |
| Trabalho doméstico | M | 0.5 | 0.8 | 0.9 | 0.4 | 0.7 |
| Domestic work | | | | | | |
| 其他 | MF | 0.9 | 0.6 | 1.0 | 0.8 | 0.9 |
| Outros | M | 0.5 | 0.5 | 0.7 | 0.6 | 0.6 |
| Others | | | | | | |

3.10 按行業統計的月工作收入中位數

MEDIANA DO RENDIMENTO MENSAL DO EMPREGO, POR RAMO DE ACTIVIDADE ECONÓMICA

MEDIAN MONTHLY EMPLOYMENT EARNINGS BY INDUSTRY

澳門元 MOP

| 行業 Ramo de actividade económica Industry | 2012 | 2017 | 2020 | 2021 | 2022 |
|--|---------------|---------------|---------------|---------------|---------------|
| 總體 Global | 11 300 | 15 000 | 15 000 | 15 800 | 15 000 |
| 製造業 Indústrias transformadoras Manufacturing | 7 500 | 12 000 | 11 000 | 12 000 | 12 000 |
| 水電及氣體生產供應業 Produção e distribuição de electricidade, gás e água Electricity, gas & water supply | 16 000 | 29 000 | 22 000 | 29 500 | 21 000 |
| 建築業 Construção Construction | 11 700 | 15 000 | 15 000 | 15 000 | 15 000 |
| 批發及零售業 Comércio por grosso e a retalho Wholesale & retail trade | 9 000 | 13 000 | 12 000 | 13 000 | 12 000 |
| 酒店及飲食業 Hotéis, restaurantes e similares Hotels, restaurants & similar activities | 8 300 | 10 000 | 11 000 | 11 800 | 11 600 |
| 運輸、倉儲及通訊業 Transportes, armazenagem e comunicações Transport, storage & communications | 11 000 | 15 300 | 15 000 | 15 000 | 14 800 |
| 金融業 Actividades financeiras Financial activities | 14 000 | 20 000 | 22 000 | 21 000 | 20 000 |
| 不動產及工商服務業 Actividades imobiliárias e serviços prestados às empresas Real estate & business activities | 8 000 | 10 000 | 10 000 | 10 000 | 10 000 |
| 公共行政及社保事務 Administração pública e segurança social Public administration & social security | 25 000 | 37 400 | 43 000 | 44 600 | 44 600 |
| 教育 Educação Education | 16 000 | 25 000 | 25 500 | 25 300 | 26 000 |
| 醫療衛生及社會福利 Saúde e acção social Health & social welfare | 15 000 | 21 000 | 23 300 | 23 000 | 22 000 |
| 文娛博彩及其他服務業 Actividades culturais e recreativas, lotarias e outros serviços Recreational, cultural, gaming & other services | 14 500 | 19 000 | 19 300 | 19 000 | 19 300 |
| 博彩及博彩中介業 Lotarias, outros jogos de aposta e actividade de promoção de jogos Gaming & junket activities | 15 000 | 19 600 | 20 000 | 20 000 | 20 000 |
| 其他 Outras actividades Other activities | 8 500 | 12 000 | 14 000 | 12 000 | 12 000 |
| 家務工作 Trabalho doméstico Domestic work | 3 100 | 4 000 | 4 400 | 4 500 | 5 000 |

3.11 按行業統計的每週工作時數中位數

MEDIANA DE HORAS TRABALHADAS SEMANALMENTE, POR RAMO DE ACTIVIDADE ECONÓMICA

MEDIAN WEEKLY HOURS WORKED BY INDUSTRY

小時 hora hour

| 行業 Ramo de actividade económica Industry | 2012 | 2017 | 2020 | 2021 | 2022 |
|--|-------------|-------------|-------------|-------------|-------------|
| 總體 Global | 46.4 | 46.0 | 46.0 | 45.7 | 45.4 |
| 製造業 Indústrias transformadoras Manufacturing | 46.7 | 46.2 | 45.5 | 45.1 | 45.3 |
| 水電及氣體生產供應業 Produção e distribuição de electricidade, gás e água Electricity, gas & water supply | 42.6 | 42.4 | 42.7 | 42.2 | 42.6 |
| 建築業 Construção Construction | 46.6 | 45.7 | 46.3 | 46.3 | 46.0 |
| 批發及零售業 Comércio por grosso e a retalho Wholesale & retail trade | 47.3 | 46.5 | 46.3 | 45.8 | 45.7 |
| 酒店及飲食業 Hotéis, restaurantes e similares Hotels, restaurants & similar activities | 47.3 | 46.9 | 46.7 | 46.7 | 46.3 |
| 運輸、倉儲及通訊業 Transportes, armazenagem e comunicações Transport, storage & communications | 46.0 | 45.6 | 45.1 | 45.1 | 45.4 |
| 金融業 Actividades financeiras Financial activities | 42.5 | 43.0 | 42.6 | 42.4 | 42.2 |
| 不動產及工商服務業 Actividades imobiliárias e serviços prestados às empresas Real estate & business activities | 46.8 | 46.2 | 46.3 | 46.1 | 45.9 |
| 公共行政及社保事務 Administração pública e segurança social Public administration & social security | 38.1 | 38.9 | 39.0 | 39.0 | 39.5 |
| 教育 Educação Education | 41.5 | 42.4 | 42.3 | 42.0 | 42.1 |
| 醫療衛生及社會福利 Saúde e acção social Health & social welfare | 43.7 | 43.1 | 43.1 | 43.3 | 43.4 |
| 文娛博彩及其他服務業 Actividades culturais e recreativas, lotarias e outros serviços Recreational, cultural, gaming & other services | 46.6 | 46.5 | 46.5 | 46.2 | 46.0 |
| 家務工作 Trabalho doméstico Domestic work | 49.3 | 48.2 | 48.0 | 48.2 | 47.9 |

3.12 按行業統計的年終外地僱員

TRABALHADORES NÃO RESIDENTES NO FIM DO ANO POR RAMO DE ACTIVIDADE ECONÓMICA

END-YEAR NON-RESIDENT WORKERS BY INDUSTRY

1/2

| 行業 Ramo de actividade económica Industry | 2012 | 2017 | 2020 | 2021 | 2022 |
|---|----------------|----------------|----------------|----------------|----------------|
| 總數^a Total | 110 552 | 179 456 | 177 663 | 171 098 | 154 912 |
| 小計 Subtotal | 110 546 | 179 448 | 177 661 | 171 098 | 154 912 |
| 農、林、牧及狩獵業 Agricultura, produção animal, caça e silvicultura Agriculture, farming of animals, hunting & forestry | 70 | 328 | 297 | 428 | 422 |
| 採礦業 Indústrias extractivas Mining & quarrying | - | - | - | - | - |
| 製造業 Indústrias transformadoras Manufacturing | 4 647 | 5 162 | 4 896 | 4 821 | 4 419 |
| 水電及氣體生產供應業 Produção e distribuição de electricidade, gás e água Electricity, gas & water supply | 73 | 142 | 152 | 176 | 83 |
| 建築業 Construção Construction | 15 377 | 30 174 | 26 984 | 30 362 | 29 297 |
| 批發及零售業 Comércio por grosso e a retalho Wholesale & retail trade | 11 646 | 21 098 | 21 994 | 20 816 | 19 317 |
| 酒店及飲食業 Hotéis, restaurantes e similares Hotels, restaurants & similar activities | 34 020 | 51 169 | 44 555 | 42 273 | 36 992 |
| 運輸、倉儲及通訊業 Transportes, armazenagem e comunicações Transport, storage & communications | 3 182 | 5 105 | 4 851 | 4 395 | 4 006 |
| 金融業 Actividades financeiras Financial activities | 507 | 854 | 1 055 | 1 014 | 949 |
| 不動產及工商服務業 Actividades imobiliárias e serviços prestados às empresas Real estate & business activities | 9 019 | 19 796 | 23 358 | 23 079 | 21 450 |
| 公共行政及社保事務 Administração pública e segurança social Public administration & social security | 185 | 253 | 260 | 247 | 212 |
| 教育 Educação Education | 1 135 | 2 225 | 3 001 | 3 055 | 3 050 |
| 醫療衛生及社會福利 Saúde e acção social Health & social welfare | 1 434 | 2 338 | 2 895 | 2 997 | 2 984 |

3.12 按行業統計的年終外地僱員

TRABALHADORES NÃO RESIDENTES NO FIM DO ANO POR RAMO DE ACTIVIDADE ECONÓMICA

END-YEAR NON-RESIDENT WORKERS BY INDUSTRY

2/2

| 行業 Ramo de actividade económica Industry | 2012 | 2017 | 2020 | 2021 | 2022 |
|---|--------|--------|--------|--------|--------|
| 文娛博彩及其他服務業 Actividades culturais e recreativas, lotarias e outros serviços Recreational, cultural, gaming & other services | 11 159 | 13 815 | 13 957 | 11 401 | 8 547 |
| 博彩及博彩中介業 Lotarias, outros jogos de aposta e actividade de promoção de jogos Gaming & junket activities | 5 966 | 6 295 | 7 288 | 5 346 | 2 783 |
| 直接聘用的建築工人 Trabalhadores da construção empregados directamente Directly-employed construction workers | 1 427 | 993 | 1 848 | 907 | 55 |
| 家務工作 Trabalho doméstico Domestic work | 18 085 | 26 974 | 29 405 | 26 033 | 23 184 |
| 國際組織及外駐機構 Organismos internacionais e outras instituições extra-territoriais International & extra-territorial organizations and bodies | 7 | 15 | 1 | 1 | - |
| 非居民為自身利益從事活動 Não residentes que exerceram actividades em proveito próprio Non-residents engaged in activities for direct personal gain | 6 | 8 | 2 | 1 | 1 |

a 自2021年起，期末外地僱員人數不包括根據第17/2004號行政法規第三條規定獲許可為自身利益從事活動的非居民。

A partir de 2021, o número de trabalhadores não residentes no fim do período não abrange os não residentes que foram autorizados a exercer actividades em proveito próprio nos termos do artigo 3.º do Regulamento Administrativo n.º 17/2004.

As from 2021, number of non-resident workers at end-period excludes non-residents who are authorised to engage in activities for direct personal gain in accordance with Article 3 of the Administrative Regulation no. 17/2004.

3.13 按行業統計的全職僱員平均薪酬

REMUNERAÇÕES MÉDIAS DOS TRABALHADORES A TEMPO COMPLETO, POR RAMO DE ACTIVIDADE ECONÓMICA

AVERAGE EARNINGS OF FULL-TIME EMPLOYEES BY INDUSTRY

1/2

澳門元 MOP

| 行業 Ramo de actividade económica Industry | 僱員 Trabalhadores por conta de outrem Employees | | | 2012 | 2017 | 2020 | 2021 | 2022 |
|--|---|------------|------------|--------|--------|--------|--------|--------|
| 製造業 Indústrias transformadoras Manufacturing | 本地 | Resid. | Resid. | 9 350 | 12 590 | 13 170 | 14 220 | 13 590 |
| | 外地 | Não Resid. | Non-resid. | 5 920 | 9 110 | 8 520 | 10 020 | 10 040 |
| 水電及氣體生產供應業 Produção e distribuição de electricidade, gás e água Electricity, gas & water supply | 本地 | Resid. | Resid. | 25 170 | 35 930 | 33 600 | 33 220 | 33 190 |
| | 外地 | Não Resid. | Non-resid. | 13 560 | 20 540 | 20 510 | 20 590 | 21 400 |
| 批發及零售業 Comércio por grosso e a retalho Wholesale & retail trade | 本地 | Resid. | Resid. | 11 610 | 14 820 | 14 740 | 15 320 | 14 880 |
| | 外地 | Não Resid. | Non-resid. | 8 990 | 10 880 | 11 090 | 11 500 | 11 140 |
| 酒店及飲食業 Hotéis, restaurantes e similares Hotels & restaurants | 本地 | Resid. | Resid. | 12 890 | 18 120 | 18 900 | 19 990 | 19 170 |
| | 外地 | Não Resid. | Non-resid. | 10 100 | 12 090 | 10 740 | 12 010 | 12 150 |
| 酒店業 Hotéis e similares Hotels | 本地 | Resid. | Resid. | 15 040 | 21 000 | 21 790 | 22 810 | 21 970 |
| | 外地 | Não Resid. | Non-resid. | 11 340 | 14 130 | 12 190 | 14 040 | 14 400 |
| 飲食業 Restaurantes e similares Restaurants | 本地 | Resid. | Resid. | 8 600 | 10 940 | 10 780 | 11 580 | 10 810 |
| | 外地 | Não Resid. | Non-resid. | 7 050 | 8 270 | 8 160 | 8 860 | 9 070 |
| 運輸、倉儲及通訊業 Transportes, armazenagem e comunicações Transport, storage & communications | 本地 | Resid. | Resid. | 18 080 | 23 850 | 24 300 | 23 930 | 21 680 |
| | 外地 | Não Resid. | Non-resid. | 14 610 | 17 190 | 17 020 | 16 450 | 16 060 |
| 銀行業 Bancos Banking | 本地 | Resid. | Resid. | 20 940 | 26 650 | 29 060 | 29 540 | 29 990 |
| | 外地 | Não Resid. | Non-resid. | 23 740 | 28 750 | 34 520 | 36 170 | 38 270 |
| 其他金融中介業 Outra intermediação financeira Other Financial Intermediation | 本地 | Resid. | Resid. | ~ | ~ | 25 060 | 25 560 | 25 310 |
| | 外地 | Não Resid. | Non-resid. | ~ | ~ | 25 230 | 27 130 | 26 730 |
| 保險業 Seguros Insurance | 本地 | Resid. | Resid. | 20 530 | 26 520 | 28 470 | 28 530 | 29 550 |
| | 外地 | Não Resid. | Non-resid. | 22 580 | 28 990 | 43 690 | 45 720 | 52 330 |
| 金融中介的輔助業務 Actividades auxiliares de intermediação financeira Activities auxiliary to financial intermediation | 本地 | Resid. | Resid. | 13 540 | 17 010 | 15 260 | 15 650 | 15 630 |
| | 外地 | Não Resid. | Non-resid. | 8 930 | 9 730 | 8 460 | 9 850 | 9 500 |
| 保安服務業 Actividades de segurança Security activities | 本地 | Resid. | Resid. | 9 010 | 15 690 | 15 900 | 15 690 | 15 080 |
| | 外地 | Não Resid. | Non-resid. | 8 950 | 11 720 | 11 920 | 12 440 | 11 560 |
| 公共污水廢物處理業 Actividades de tratamento de resíduos sólidos e líquidos públicos Public sewage & refuse disposal activities | 本地 | Resid. | Resid. | 12 540 | 18 880 | 19 960 | 19 670 | 20 460 |
| | 外地 | Não Resid. | Non-resid. | 14 340 | 16 540 | 16 780 | 15 660 | 15 730 |

3.13 按行業統計的全職僱員平均薪酬

REMUNERAÇÕES MÉDIAS DOS TRABALHADORES A TEMPO COMPLETO, POR RAMO DE ACTIVIDADE ECONÓMICA

AVERAGE EARNINGS OF FULL-TIME EMPLOYEES BY INDUSTRY

2/2

澳門元 MOP

| 行業 Ramo de actividade económica Industry | 僱員 Trabalhadores por conta de outrem Employees | | 2012 | 2017 | 2020 | 2021 | 2022 |
|--|---|---------------------------|------|--------|--------|--------|--------|
| 托兒服務 Creches Child-care | 本地 | Resid. Resid. | ~ | 14 960 | 16 800 | 16 520 | 16 920 |
| | 外地 | Não Non- Resid. resid. | ~ | 10 860 | 11 200 | 11 330 | 10 710 |
| 安老服務 Serviços de idosos Elderly care | 本地 | Resid. Resid. | ~ | 18 590 | 21 580 | 21 380 | 22 570 |
| | 外地 | Não Non- Resid. resid. | ~ | 11 290 | 12 360 | 12 420 | 12 620 |

註 1 : 製造業、酒店及飲食業、銀行業、其他金融中介業、保險業、金融中介的輔助業務、水電及氣體生產供應業、托兒服務和安老服務指9月份資料；批發及零售業、保安服務業、運輸、倉儲及通訊業和公共污水廢物處理業指12月份資料。

Nota 1 : Os dados referentes às indústrias transformadoras, hotéis, restaurantes e similares, bancos, outra intermediação financeira, seguros, actividades auxiliares de intermediação financeira, produção, distribuição de electricidade, gás e água, creches e serviços de idosos reportam-se a Setembro e os dados relativos ao comércio por grosso e a retalho, actividades de segurança, transportes, armazenagem e comunicações, actividade de tratamento de resíduos sólidos e líquidos públicos, reportam-se a Dezembro.

Note 1 : Data on manufacturing; hotels and restaurants; banking; other financial intermediation; insurance; activities auxiliary to financial intermediation; electricity, gas and water supply; child-care and elderly care refer to the month of September. Data on wholesale and retail trade; security activities; transport, storage & communications; and public sewage and refuse disposal activities refer to the month of December.

註 2 : 平均薪酬不包括非定期報酬。

Nota 2 : As remunerações médias excluem remunerações irregulares.

Note 2 : Average earnings exclude irregular remuneration.

詞彙解釋

- 消費物價指數：一項系統地量度住戶普遍購買的消費商品及服務價格變動的經濟指標。
- 甲類消費物價指數：對應約 50% 住戶，每月平均開支在 12,000 至 35,999 澳門元之間。
- 乙類消費物價指數：對應約 30% 住戶，每月平均開支在 36,000 至 62,999 澳門元之間。
- 綜合消費物價指數：根據甲類和乙類消費物價指數涵蓋的所有住戶之開支模式編制，反映消費物價變化對上述住戶的影響。
- 車輛及車用燃料銷售業：包括機動車及摩托車貿易、保養及維修；車輛用燃料的零售。
- 在職員工：指參考年的最後一個工作日在場所內工作之所有人士，包括全職僱員及無薪酬員工；但不包括當日缺勤且復工時間未能確定的人士。
- 收入：包括銷售貨品和提供服務所得的收入，但未扣除任何成本。收入來自貨物銷售、提供服務、佣金及其他未列明收入等；但不包括利息收入、其他金融資產收入及保險賠償等非營運收入。
- 支出：包括員工支出、經營費用、購貨及佣金，但不包括利息及折舊等非營運支出。
- 經營費用：包括消耗品、水費、燃料、電費、保養/維修、場所租金、銀行費用、非勞工保險費、市場調查/宣傳推廣、電腦/資訊、電訊、郵遞/快遞、貨物運輸、外地公幹、第三者提供服務等費用。
- 增加值總額：收入加庫存變化，減去購貨、佣金及經營費用後之金額。
- 盈利：收入加上庫存變化，減去支出所得的金額。
- 盈利比率：盈利除以收入再乘以 100%。比率愈高，反映場所將收入轉化為盈利的能力愈高。
- 盈利與支出比率：盈利除以支出再乘以 100%。比率愈高，反映場所的成本效益愈高。
- 在職員工平均增加值：增加值總額除以在職員工數目。反映每名員工為行業帶來的經濟貢獻。

資料來源

消費物價調查、批發及零售業調查和零售業銷售額調查。

其他相關刊物

消費物價指數 (月刊)

能源調查 (季刊)

批發及零售業調查 (年刊)

零售業銷售額調查 (季刊)

NOTAS EXPLICATIVAS

Explicação de termos

| | |
|---|---|
| Índice de Preços no Consumidor (IPC) | : Indicador económico que mede sistematicamente a variação de preços dos bens e serviços consumidos geralmente pelos agregados familiares. |
| IPC-A | : Corresponde a cerca de 50% dos agregados familiares, que têm uma despesa média mensal compreendida entre 12.000 e 35.999 Patacas. |
| IPC-B | : Corresponde a cerca de 30% dos agregados familiares, que têm uma despesa média mensal compreendida entre 36.000 e 62.999 Patacas. |
| IPC Geral | : Compilado com base na estrutura do consumo de todos os agregados familiares abrangidos no IPC-A e no IPC-B, permitindo conhecer a influência da variação de preços nos referidos agregados. |
| Comércio de veículos automóveis e seus combustíveis | : Comércio, manutenção e reparação quer de veículos automóveis quer de motociclos; comércio a retalho de combustíveis para veículos. |
| Pessoal ao serviço | : Todos os indivíduos que trabalham para o estabelecimento no último dia útil do ano de referência, incluindo os trabalhadores remunerados a tempo completo (trabalhadores a tempo completo) e os não remunerados. Excluem-se os indivíduos ausentes nesse dia e por tempo indeterminado. |
| Receitas | : Referem-se às receitas relacionadas com as vendas de mercadorias e a prestação de serviços, antes de qualquer dedução de custos. As receitas são provenientes: das vendas de mercadorias, da prestação de serviços, das comissões e de outras receitas não especificadas. Excluem-se as receitas não operacionais, tais como os juros recebidos, as outras receitas de activos financeiros e as indemnizações de seguros. |
| Despesas | : Incluem as despesas com pessoal, as despesas de exploração, bem como as compras de mercadorias e comissões. Excluem-se as despesas não operacionais, tais como os juros pagos e a depreciação. |
| Despesas de exploração | : Incluem as despesas de: bens de consumo; água; combustíveis; electricidade; manutenção/reparação; rendas de instalações; encargos bancários; seguros excepto os dos trabalhadores; prospecção de mercado/publicidade e <i>marketing</i> ; computadores/informática; telecomunicações; serviço postal/correio rápido; transportes de mercadorias; viagem por motivo de trabalho; serviços contratados a terceiros, entre outras. |

| | |
|---|---|
| Valor acrescentado bruto | : Receitas mais variação de existências, menos compras de mercadorias e comissões, menos despesas de exploração. |
| Excedente bruto | : Receitas mais variação de existências, menos despesas. |
| Proporção do excedente bruto | : Excedente bruto dividido pelas receitas e multiplicado por 100%. Quanto maior a proporção, maior é a capacidade do estabelecimento de transformar as receitas em excedente bruto. |
| Proporção do excedente bruto pelas despesas | : Excedente bruto dividido pelas despesas e multiplicado por 100%. Quanto maior a proporção, maior é o custo-efectividade do estabelecimento. |
| Valor acrescentado médio por pessoal ao serviço | : Valor acrescentado bruto dividido pelo número de pessoas ao serviço. O indicador reflecte o contributo económico do sector, trazido por cada trabalhador. |

Fontes de informação

Inquérito aos Preços no Consumidor, Inquérito ao Comércio por Grosso e a Retalho e Inquérito do Volume de Negócios ao Comércio a Retalho.

Outras publicações relacionadas

Índice de Preços no Consumidor (mensal)

Balanço Energético (trimestral)

Inquérito ao Comércio por Grosso e a Retalho (anual)

Volume de Negócios ao Comércio a Retalho (trimestral)

EXPLANATORY NOTES

Glossary

| | |
|----------------------------|--|
| Consumer Price Index (CPI) | : An economic indicator that systematically measures the changes in the prices of consumer goods and services generally purchased by households. |
| CPI-A | : Relates to about 50% of the households, which have an average monthly expenditure of MOP12,000 to MOP35,999. |
| CPI-B | : Relates to about 30% of the households, which have an average monthly expenditure of MOP36,000 to MOP62,999. |
| Composite CPI | : Compiled based on the expenditure patterns of all the households covered by CPI-A and CPI-B to reflect the impact of price changes on the aforementioned households. |

| | |
|---|---|
| Sales of motor vehicles and automotive fuel | : Sales, maintenance and repair of motor vehicles and motorcycles; retail sale of automotive fuel. |
| Persons engaged | : All individuals who work for the establishment as at the last working day of the reference year, including full-time employees and unpaid workers; however, those who are absent on that day and are absent for an indefinite period are excluded. |
| Receipts | : Include receipts from selling of goods and provision of services before any deduction of costs. They include receipts from sales of goods, provision of services, commissions and other unspecified receipts. However, non-operating receipts such as interest received, receipts from other financial assets and insurance claims are excluded. |
| Expenditure | : Include compensation of employees, operating expenses, purchase of goods and commissions; however, non-operating expenses such as interest paid and depreciation are excluded. |
| Operating expenses | : Include expenses on consumables; water supply; fuels; electricity charges; maintenance & repairs; rents of establishments; bank charges; premiums on non-labour insurance; market research & publicity; computer & information; telecommunications; postal & courier services; transportation of goods; business travel; contractual services, etc. |
| Gross value added | : Equals receipts plus changes in inventories, minus purchase of goods, commissions and operating expenses. |
| Gross surplus | : Equals receipts plus changes in inventories, minus expenditure. |
| Gross surplus ratio | : Gross surplus divided by receipts and multiplied by 100%. The higher the ratio, the more efficient an establishment is at converting receipts into gross surplus. |
| Gross surplus-expenditure ratio | : Gross surplus divided by expenditure and multiplied by 100%. The higher the ratio, the more cost-effective an establishment is. |
| Average value added per person engaged | : Gross value added divided by number of persons engaged. An indicator that measures the sectoral contribution of each person engaged to the economy. |

Sources of data

Consumer Prices Survey, Wholesale & Retail Survey and Retail Sales Survey.

Other related publications

Consumer Price Index (monthly)
 Balance of Energy (quarterly)
 Wholesale and Retail Survey (annual)
 Retail Sales Survey (quarterly)

4.1 綜合消費物價指數

ÍNDICE DE PREÇOS NO CONSUMIDOR GERAL (IPC GERAL)

COMPOSITE CONSUMER PRICE INDEX (COMPOSITE CPI)

04/2018 - 03/2019 = 100

| 商品及服務大類 Seções de bens e serviços Section of goods and services | 權數 Ponderações Weight | 2012 | 2017 | 2020 | 2021 | 2022 |
|---|-----------------------------|--------------|--------------|---------------|---------------|---------------|
| 指數 Índice Index | 100.00 | 79.32 | 96.16 | 102.60 | 102.63 | 103.70 |
| 食物及非酒精飲品 Produtos alimentares e bebidas não alcoólicas Food and Non-Alcoholic Beverages | 27.94 | 77.68 | 96.28 | 106.17 | 106.41 | 108.28 |
| 煙酒 Bebidas alcoólicas e tabaco Alcoholic Beverages and Tobacco | 0.60 | 62.43 | 100.06 | 99.23 | 98.80 | 100.64 |
| 衣履 Vestuário e calçado Clothing and Footwear | 2.95 | 92.20 | 94.51 | 94.01 | 90.18 | 90.58 |
| 住屋及燃料 Habitação e combustíveis Housing and Fuels | 33.75 | 73.69 | 97.82 | 102.40 | 102.30 | 101.16 |
| 家居設備及服務 Equipamentos e serviços domésticos Household Furnishings and Services | 4.16 | 79.31 | 96.35 | 102.55 | 106.16 | 118.09 |
| 醫療 Saúde Health | 2.82 | 73.84 | 94.53 | 106.67 | 108.31 | 109.41 |
| 交通 Transportes Transport | 7.84 | 79.19 | 92.23 | 100.73 | 104.34 | 110.42 |
| 通訊 Comunicações Communication | 3.10 | 118.03 | 108.32 | 87.15 | 82.48 | 74.73 |
| 康樂及文化 Recreação e cultura Recreation and Culture | 5.18 | 88.04 | 98.88 | 97.36 | 91.29 | 91.07 |
| 教育 Educação Education | 2.24 | 74.47 | 90.83 | 104.09 | 104.97 | 109.48 |
| 雜項商品及服務 Produtos e serviços diversos Miscellaneous Goods and Services | 9.42 | 86.45 | 95.85 | 103.63 | 104.39 | 105.01 |

4.2 甲類消費物價指數

ÍNDICE DE PREÇOS NO CONSUMIDOR A (IPC-A)

CONSUMER PRICE INDEX A (CPI-A)

04/2018 - 03/2019 = 100

| 商品及服務大類 Secções de bens e serviços Section of goods and services | 權數 Ponderações Weight | 2012 | 2017 | 2020 | 2021 | 2022 |
|---|-----------------------------|--------------|--------------|---------------|---------------|---------------|
| 指數 Índice Index | 100.00 | 78.38 | 96.22 | 102.71 | 102.66 | 103.41 |
| 食物及非酒精飲品 Produtos alimentares e bebidas não alcoólicas Food and Non-Alcoholic Beverages | 28.68 | 77.82 | 96.40 | 106.45 | 106.63 | 108.46 |
| 煙酒 Bebidas alcoólicas e tabaco Alcoholic Beverages and Tobacco | 0.62 | 60.63 | 99.99 | 99.35 | 98.97 | 100.94 |
| 衣履 Vestuário e calçado Clothing and Footwear | 2.41 | 92.07 | 94.87 | 94.28 | 90.51 | 91.04 |
| 住屋及燃料 Habitação e combustíveis Housing and Fuels | 38.37 | 73.98 | 97.81 | 102.37 | 102.25 | 101.10 |
| 家居設備及服務 Equipamentos e serviços domésticos Household Furnishings and Services | 3.21 | 80.09 | 96.19 | 102.28 | 105.55 | 116.24 |
| 醫療 Saúde Health | 2.72 | 72.36 | 94.66 | 107.14 | 108.99 | 110.08 |
| 交通 Transportes Transport | 6.46 | 78.65 | 91.68 | 100.30 | 104.31 | 110.65 |
| 通訊 Comunicações Communication | 3.41 | 117.92 | 108.35 | 87.38 | 82.79 | 74.91 |
| 康樂及文化 Recreação e cultura Recreation and Culture | 4.52 | 88.68 | 98.60 | 97.68 | 91.42 | 91.25 |
| 教育 Educação Education | 1.89 | 73.91 | 90.04 | 102.75 | 103.04 | 106.81 |
| 雜項商品及服務 Produtos e serviços diversos Miscellaneous Goods and Services | 7.70 | 82.59 | 96.19 | 103.79 | 104.55 | 105.28 |

4.3 乙類消費物價指數

ÍNDICE DE PREÇOS NO CONSUMIDOR B (IPC-B)

CONSUMER PRICE INDEX B (CPI-B)

04/2018 - 03/2019 = 100

| 商品及服務大類 Secções de bens e serviços Section of goods and services | 權數 Ponderações Weight | 2012 | 2017 | 2020 | 2021 | 2022 |
|---|-----------------------------|--------------|--------------|---------------|---------------|---------------|
| 指數 Índice Index | 100.00 | 79.21 | 95.71 | 102.45 | 102.58 | 104.09 |
| 食物及非酒精飲品 Produtos alimentares e bebidas não alcoólicas Food and Non-Alcoholic Beverages | 26.94 | 78.00 | 96.72 | 105.76 | 106.10 | 108.02 |
| 煙酒 Bebidas alcoólicas e tabaco Alcoholic Beverages and Tobacco | 0.56 | 79.55 | 101.85 | 99.03 | 98.53 | 100.11 |
| 衣履 Vestuário e calçado Clothing and Footwear | 3.67 | 91.45 | 94.31 | 93.77 | 89.90 | 90.19 |
| 住屋及燃料 Habitação e combustíveis Housing and Fuels | 27.55 | 73.49 | 97.89 | 102.46 | 102.37 | 101.25 |
| 家居設備及服務 Equipamentos e serviços domésticos Household Furnishings and Services | 5.43 | 78.73 | 96.71 | 102.77 | 106.66 | 119.56 |
| 醫療 Saúde Health | 2.96 | 75.84 | 94.96 | 106.09 | 107.48 | 108.59 |
| 交通 Transportes Transport | 9.70 | 80.29 | 93.42 | 101.11 | 104.33 | 110.19 |
| 通訊 Comunicações Communication | 2.69 | 120.23 | 110.29 | 86.75 | 81.95 | 74.42 |
| 康樂及文化 Recreação e cultura Recreation and Culture | 6.06 | 88.13 | 99.39 | 97.04 | 91.15 | 90.87 |
| 教育 Educação Education | 2.70 | 69.88 | 89.08 | 105.34 | 106.78 | 111.98 |
| 雜項商品及服務 Produtos e serviços diversos Miscellaneous Goods and Services | 11.73 | 88.46 | 94.13 | 103.48 | 104.23 | 104.75 |

4.4 綜合消費物價指數的商品及服務分組指數

IPC GERAL POR BENS E SERVIÇOS

COMPOSITE CPI BY GOODS AND SERVICES

1/5

04/2018 - 03/2019 = 100

| 商品及服務 Bens e serviços Goods and services | | | 2012 | 2017 | 2020 | 2021 | 2022 |
|--|---|---|--------|--------|--------|--------|--------|
| 指數 | Índice | Index | 79.32 | 96.16 | 102.60 | 102.63 | 103.70 |
| 食物及非酒精飲品 | Produtos alimentares e bebidas não alcoólicas | Food and Non-Alcoholic Beverages | 77.68 | 96.28 | 106.17 | 106.41 | 108.28 |
| 食物 | Produtos alimentares | Food | 81.89 | 95.20 | 109.75 | 108.71 | 110.58 |
| 穀類及麵包 | Cereais e pão | Cereals and bread | 83.50 | 94.41 | 102.54 | 103.40 | 106.49 |
| 米 | Arroz | Rice | 96.80 | 88.07 | 102.54 | 101.12 | 101.52 |
| 麵包及餅乾 | Pão e biscoitos | Bread and biscuits | 75.55 | 95.44 | 103.05 | 104.85 | 108.70 |
| 粉麵 | Massas | Noodles | 92.58 | 98.84 | 101.33 | 100.56 | 105.01 |
| 糕餅 | Pastéis e bolos | Pastries | 77.91 | 95.56 | 102.25 | 104.03 | 106.52 |
| 肉類及其製品 | Carnes e derivados de carne | Meat and meat products | 78.37 | 96.46 | 131.23 | 123.99 | 118.84 |
| 新鮮、冰鮮或急凍牛肉 | Carne de vaca fresca, refrigerada ou congelada | Fresh, chilled or frozen beef | 75.61 | 95.30 | 110.31 | 115.59 | 123.58 |
| 新鮮、冰鮮或急凍豬肉 | Carne de porco fresca, refrigerada ou congelada | Fresh, chilled or frozen pork | 77.72 | 97.14 | 158.89 | 141.58 | 127.76 |
| 冰鮮或急凍家禽 | Aves de capoeira refrigeradas ou congeladas | Chilled or frozen poultry | 81.46 | 96.82 | 104.80 | 104.46 | 104.05 |
| 其他肉類製品 | Outros produtos de carne | Other meat products | 78.27 | 98.46 | 106.67 | 107.97 | 110.38 |
| 魚及海產 | Peixes, moluscos e crustáceos | Fish and seafood | 83.99 | 95.83 | 104.56 | 105.36 | 110.47 |
| 活或新鮮魚 | Peixe fresco ou vivo | Live or fresh fish | 88.93 | 96.02 | 105.61 | 107.63 | 113.08 |
| 活或新鮮海產 | Produtos do mar frescos ou vivos | Live or fresh seafood | 73.21 | 96.20 | 104.23 | 101.80 | 107.73 |
| 牛奶、乳製品及蛋 | Leite, lacticínios e ovos | Milk, dairy products and eggs | 88.83 | 98.43 | 101.41 | 100.65 | 100.47 |
| 食油及食用脂肪 | Óleos e gorduras | Edible oils and fats | 107.45 | 101.27 | 101.02 | 101.76 | 104.11 |
| 水果 | Fruta | Fruits | 75.19 | 90.19 | 107.16 | 111.51 | 119.82 |
| 蔬菜 | Produtos hortícolas | Vegetables | 82.01 | 96.20 | 101.44 | 100.10 | 102.57 |
| 食糖、果醬、朱古力及糖果 | Açúcar, compota, chocolate e rebuçado açúcar | Sugar, jam, chocolate and confectionery | 93.33 | 100.65 | 98.30 | 97.11 | 100.62 |
| 非酒精飲品 | Bebidas não alcoólicas | Non-alcoholic beverages | 87.77 | 96.93 | 102.87 | 103.30 | 105.43 |
| 咖啡、茶及可可 | Café, chá e cacau | Coffee, tea and cocoa | 88.64 | 97.85 | 100.23 | 99.88 | 102.86 |

4.4 綜合消費物價指數的商品及服務分組指數

IPC GERAL POR BENS E SERVIÇOS

COMPOSITE CPI BY GOODS AND SERVICES

2/5

04/2018 - 03/2019 = 100

| 商品及服務 Bens e serviços Goods and services | | | 2012 | 2017 | 2020 | 2021 | 2022 |
|--|---|--|--------|--------|--------|--------|--------|
| 礦泉水、汽水、 蔬果汁及其他非 酒精飲品 | Água mineral, gasosa, sumos e outras bebidas não alcoólicas | Mineral water, soft drinks, fruit and vegetable juices and other non-alcoholic beverages | 86.96 | 96.37 | 104.89 | 105.92 | 107.40 |
| 外出用膳 | Refeições adquiridas fora de casa | Eating out | 75.16 | 96.71 | 104.30 | 105.23 | 107.09 |
| 中菜 | Comida chinesa | Chinese food | 77.70 | 96.68 | 105.22 | 106.20 | 108.24 |
| 西餐 | Comida ocidental | Western meals | 73.40 | 96.45 | 100.67 | 101.51 | 103.33 |
| 粥麵 | Canja e sopa de fitas | Congee and noodles | 69.15 | 95.37 | 105.51 | 107.78 | 109.32 |
| 咖啡室食品 | Refrescos de café | Coffee shop refreshments | 72.41 | 96.19 | 104.42 | 105.10 | 106.77 |
| 煙酒 | Bebidas alcoólicas e tabaco | Alcoholic Beverages and Tobacco | 62.43 | 100.06 | 99.23 | 98.80 | 100.64 |
| 酒精飲品 | Bebidas alcoólicas | Alcoholic beverages | 92.96 | 101.84 | 98.53 | 97.56 | 101.75 |
| 香煙及煙草 | Tabaco | Tobacco | 50.93 | 99.71 | 99.77 | 99.77 | 99.77 |
| 衣履 | Vestuário e calçado | Clothing and Footwear | 92.20 | 94.51 | 94.01 | 90.18 | 90.58 |
| 衣服 | Vestuário | Clothing | 93.59 | 94.44 | 92.62 | 88.75 | 90.00 |
| 成衣 | Vestuário | Garments | 93.73 | 94.42 | 92.50 | 88.56 | 89.73 |
| 男裝成衣 | Vestuário de homens | Garments for men | 89.80 | 93.67 | 92.14 | 88.53 | 89.58 |
| 女裝成衣 | Vestuário de senhoras | Garments for women | 97.19 | 93.39 | 91.90 | 87.09 | 88.34 |
| 小童及嬰兒服裝 | Vestuário de criança e bebé | Garments for children and infants | 86.91 | 100.73 | 95.45 | 94.07 | 95.22 |
| 其他衣物及服裝配件 | Outros artigos e acessórios de vestuário | Other articles of clothing and clothing accessories | 97.79 | 95.84 | 95.02 | 91.97 | 96.37 |
| 鞋 | Calçado | Footwear | 87.37 | 93.48 | 97.06 | 93.32 | 91.86 |
| 男裝鞋 | Calçado para homem | Footwear for men | 100.05 | 97.65 | 99.79 | 95.84 | 95.73 |
| 女裝鞋 | Calçado para senhora | Footwear for women | 80.94 | 90.87 | 95.65 | 92.38 | 89.23 |
| 童裝鞋 | Calçado para criança | Footwear for children | 93.49 | 93.95 | 91.18 | 85.30 | 87.95 |
| 住屋及燃料 | Habitação e combustíveis | Housing and Fuels | 73.69 | 97.82 | 102.40 | 102.30 | 101.16 |
| 實際住屋租金 | Rendas de casa efectivamente paga | Actual rentals for housing | 70.23 | 98.62 | 103.30 | 101.95 | 99.23 |
| 假設住屋租金 | Rendas imputadas à habitação | Imputed rentals for housing | 69.65 | 98.07 | 103.40 | 102.65 | 100.57 |
| 住屋保養及維修 | Manutenção e reparação da habitação | Maintenance and repair of dwellings | 64.48 | 96.65 | 101.70 | 103.65 | 106.55 |

4.4 綜合消費物價指數的商品及服務分組指數

IPC GERAL POR BENS E SERVIÇOS

COMPOSITE CPI BY GOODS AND SERVICES

3/5

04/2018 - 03/2019 = 100

| 商品及服務 Bens e serviços Goods and services | | | 2012 | 2017 | 2020 | 2021 | 2022 |
|--|--|--|--------|--------|--------|--------|--------|
| 供水及雜項服務 | Abastecimento de água e serviços relativos à habitação | Water supply and miscellaneous services | 78.53 | 99.45 | 101.02 | 101.74 | 102.07 |
| 供水 | Abastecimento de água | Water supply | 94.38 | 100.00 | 100.00 | 100.00 | 100.00 |
| 雜項住屋服務 | Serviços relacionados com a habitação | Miscellaneous services relating to dwellings | 75.34 | 99.39 | 101.33 | 102.27 | 102.70 |
| 電力及氣體燃料 | Electricidade e gás | Electricity and gas | 105.00 | 95.04 | 95.98 | 100.48 | 105.65 |
| 電力 | Electricidade | Electricity | 115.06 | 95.87 | 95.05 | 97.36 | 101.11 |
| 石油氣 | Gás de petróleo liquefeito | Liquefied Petroleum Gas | 94.19 | 93.39 | 99.42 | 112.40 | 123.00 |
| 家居設備及服務 | Equipamentos e serviços domésticos | Household Furnishings and Services | 79.31 | 96.35 | 102.55 | 106.16 | 118.09 |
| 傢具及設備 | Mobiliário e equipamento doméstico | Furniture and furnishings | 87.82 | 96.72 | 98.05 | 97.70 | 98.81 |
| 家居用紡織品 | Artigos têxteis e tecidos, de uso doméstico | Household textiles | 97.62 | 100.52 | 102.96 | 101.62 | 99.13 |
| 家居設備 | Aparelhos domésticos | Household appliances | 93.10 | 98.85 | 99.62 | 99.99 | 101.38 |
| 玻璃器皿及餐具 | Artigos de vidro e utensílios de mesa | Glassware, tableware and household utensils | 88.77 | 96.22 | 100.71 | 100.51 | 102.36 |
| 家居用工具及設備 | Ferramentas e aparelhos domésticos | Household tools and equipment | 77.14 | 94.59 | 104.86 | 108.40 | 115.38 |
| 日用品及家居服務 | Artigos de utilização corrente e serviços domésticos | Household goods and services | 75.39 | 96.44 | 104.07 | 109.64 | 127.38 |
| 家居日用品 | Artigos de utilização corrente domésticos | Non-durable household goods | 92.56 | 98.84 | 102.25 | 102.99 | 104.56 |
| 家居服務 | Serviços domésticos | Domestic services | 72.76 | 96.13 | 104.32 | 110.54 | 130.47 |
| 醫療 | Saúde | Health | 73.84 | 94.53 | 106.67 | 108.31 | 109.41 |
| 藥物及醫療設備 | Medicamentos, equipamentos médicos | Medicines and medical equipment | 85.56 | 97.37 | 103.29 | 102.27 | 103.78 |
| 藥物 | Medicamentos e vacinas | Pharmaceutical products | 84.59 | 98.62 | 103.01 | 103.02 | 105.44 |
| 治療用品 | Aparelhos e materiais terapêuticos | Therapeutic products | 91.05 | 96.17 | 103.28 | 99.21 | 98.64 |
| 門診服務 | Serviços de consultas externas | Outpatient services | 66.62 | 93.91 | 108.17 | 110.80 | 111.89 |
| 醫療服務 | Serviços de assistência médica | Medical services | 64.03 | 93.17 | 108.71 | 110.97 | 111.64 |

4.4 綜合消費物價指數的商品及服務分組指數

IPC GERAL POR BENS E SERVIÇOS

COMPOSITE CPI BY GOODS AND SERVICES

4/5

04/2018 - 03/2019 = 100

| 商品及服務 Bens e serviços Goods and services | | | 2012 | 2017 | 2020 | 2021 | 2022 |
|--|---|---|--------|--------|--------|--------|--------|
| 口腔科、牙科 | Estomatologia e odontologia | Stomatology and odontology | 73.27 | 96.92 | 104.57 | 105.44 | 106.29 |
| 輔助及傳統醫療服務 | Serviços paramédicos não hospitalares | Paramedical and traditional medical services | 67.79 | 93.36 | 110.25 | 115.81 | 118.36 |
| 住院醫療服務 | Serviços hospitalares | Inpatient services | 76.87 | 89.28 | 102.97 | 103.03 | 103.39 |
| 交通 | Transportes | Transport | 79.19 | 92.23 | 100.73 | 104.34 | 110.42 |
| 購買車輛 | Aquisição de veículos | Purchase of vehicles | 84.11 | 95.73 | 105.36 | 106.17 | 109.14 |
| 購買汽車 | Aquisição de automóveis | Purchase of motor cars | 85.82 | 96.83 | 107.41 | 106.50 | 109.30 |
| 購買電單車 | Aquisição de motocicletas | Purchase of motorcycles | 81.31 | 100.10 | 100.53 | 105.38 | 108.79 |
| 車輛用品及服務 | Artigos e serviços relativos aos veículos | Products and services for vehicles | 76.23 | 93.79 | 100.43 | 102.26 | 110.00 |
| 車輛燃料 | Combustíveis de veículos | Automotive fuels | 107.57 | 89.89 | 97.56 | 102.24 | 123.56 |
| 車輛保養及維修 | Manutenção e reparação de veículos | Maintenance and repair of vehicles | 68.96 | 97.48 | 105.40 | 106.64 | 106.31 |
| 與車輛有關的其他服務 | Outros serviços relativos aos veículos | Other services in respect of vehicles | 55.93 | 93.85 | 101.21 | 101.34 | 102.12 |
| 交通服務 | Serviços de transporte | Transport services | 89.46 | 88.06 | 99.46 | 107.82 | 111.81 |
| 陸路客運服務 | Serviços de transportes rodoviários de passageiros | Passenger transport by road | 70.53 | 78.75 | 100.57 | 100.76 | 100.87 |
| 空路客運服務 | Serviços de transportes aéreos de passageiros | Passenger transport by air | 116.48 | 96.98 | 98.79 | 113.31 | 120.24 |
| 海路客運服務 | Serviços de transportes marítimos de passageiros | Passenger transport by sea | 88.60 | 97.12 | 100.00 | 100.00 | 100.00 |
| 通訊 | Comunicações | Communication | 118.03 | 108.32 | 87.15 | 82.48 | 74.73 |
| 通訊設備 | Equipamentos de telecomunicações | Telecommunications equipment | 145.65 | 106.32 | 81.65 | 75.49 | 72.11 |
| 通訊服務 | Serviços de telecomunicações | Telecommunications services | 117.64 | 109.62 | 88.37 | 84.03 | 75.25 |
| 康樂及文化 | Recreação e cultura | Recreation and Culture | 88.04 | 98.88 | 97.36 | 91.29 | 91.07 |
| 影音、攝影及資訊處理設備 | Equipamentos audio-visuais, fotográficos e de tratamento informático | Audio-visual, photographic and information processing equipment | 120.54 | 98.55 | 94.18 | 94.40 | 94.95 |
| 其他康樂用品、園藝及寵物 | Outros artigos relacionados com lazer e recreação, jardins e animais de estimação | Other recreational items, gardening and pets | 89.77 | 98.88 | 102.85 | 97.77 | 96.90 |

4.4 綜合消費物價指數的商品及服務分組指數

IPC GERAL POR BENS E SERVIÇOS

COMPOSITE CPI BY GOODS AND SERVICES

5/5

04/2018 - 03/2019 = 100

| 商品及服務 Bens e serviços Goods and services | | | 2012 | 2017 | 2020 | 2021 | 2022 |
|--|---|------------------------------------|--------|--------|--------|--------|--------|
| 康樂及文化服務 | Serviços culturais e recreativos | Recreational and cultural services | 77.62 | 98.80 | 102.47 | 104.77 | 108.55 |
| 康樂及體育服務 | Serviços desportivos e recreativos | Recreational and sporting services | 77.93 | 98.46 | 103.32 | 106.50 | 110.48 |
| 文化服務 | Serviços culturais | Cultural services | 76.67 | 98.84 | 100.35 | 100.42 | 103.70 |
| 報章、書籍及文具 | Jornais, livros e artigos de papelaria | Newspapers, books and stationery | 86.79 | 97.10 | 105.19 | 107.21 | 109.99 |
| 旅行團及酒店 | Excursões e hotéis | Package tours and hotels | 89.18 | 100.62 | 93.19 | 80.59 | 78.20 |
| 教育 | Educação | Education | 74.47 | 90.83 | 104.09 | 104.97 | 109.48 |
| 幼兒及小學教育 | Ensino infantil e primário | Pre-primary and primary education | 50.44 | 86.72 | 110.34 | 112.19 | 115.14 |
| 中學教育 | Ensino secundário | Secondary education | 60.09 | 86.92 | 113.51 | 118.50 | 124.03 |
| 大學教育 | Ensino superior | Tertiary education | 100.63 | 100.00 | 99.66 | 98.98 | 104.34 |
| 未分級教育 | Ensino não definido por níveis | Education not definable by level | 78.54 | 96.09 | 103.76 | 106.48 | 108.59 |
| 雜項商品及服務 | Produtos e serviços diversos | Miscellaneous Goods and Services | 86.45 | 95.85 | 103.63 | 104.39 | 105.01 |
| 個人護理 | Cuidados pessoais | Personal care | 86.11 | 98.68 | 101.49 | 101.33 | 99.80 |
| 理髮及美容服務 | Serviços de cabeleireiro e beleza | Hairdressing and beauty services | 68.35 | 95.73 | 105.58 | 106.96 | 105.28 |
| 個人物品 | Artigos pessoais | Personal effects | 108.95 | 93.57 | 109.93 | 109.65 | 110.12 |
| 首飾及鐘錶 | Artigos de joalheria, ourivesaria e de relógios | Jewellery, clocks and watches | 110.20 | 94.18 | 119.90 | 121.30 | 124.37 |
| 其他個人物品 | Outros artigos pessoais | Other personal effects | 108.34 | 94.14 | 98.45 | 96.24 | 93.73 |
| 社會保障 | Segurança social | Social protection | 69.95 | 97.47 | 101.55 | 102.74 | 106.68 |
| 保險 | Seguros | Insurance | 92.87 | 96.70 | 102.97 | 104.00 | 104.93 |
| 其他服務 | Outros serviços | Other services | 62.86 | 91.44 | 106.13 | 108.19 | 111.07 |

4.5 部份食品的平均零售價格

PREÇOS MÉDIOS DE VENDA A RETALHO DE ALGUNS BENS ALIMENTARES

AVERAGE RETAIL PRICES OF SELECTED FOOD ITEMS

澳門元 MOP

| 項目 Discriminação Item | 2012 | 2017 | 2020 | 2021 | 2022 |
|--|--------|--------|--------|--------|--------|
| 泰國米(公斤) Arroz da Tailândia (kg) Rice - Thailand (kg) | 12.90 | 13.37 | 15.50 | 15.40 | 15.47 |
| 牛肉(公斤) Carne de vaca (kg) Beef (kg) | 105.72 | 136.50 | 165.04 | 171.85 | 172.31 |
| 牛腩(公斤) Prego do peito de vaca (kg) Beef brisket (kg) | 74.76 | 98.49 | 123.08 | 123.66 | 123.72 |
| 瘦肉(公斤) Carne magra (kg) Lean meat (kg) | 62.08 | 77.51 | 130.86 | 113.28 | 100.26 |
| 豬扒(公斤) Costeleta de lombo (kg) Pork chops (kg) | 61.72 | 77.50 | 129.52 | 111.48 | 99.04 |
| 紅衫魚(公斤) Fio amarelo (kg) Golden thread (kg) | 81.30 | 100.49 | 114.51 | 122.16 | 129.95 |
| 鱸魚(公斤) Pâmpano (kg) Pomfret (kg) | 171.90 | 149.58 | 159.62 | 169.58 | 152.67 |
| 撻沙(公斤) Linguado (kg) Sole (kg) | 185.61 | 153.82 | 155.67 | 150.47 | 154.52 |
| 鯪魚(公斤) Carpa verde (kg) Grass carp (kg) | 45.63 | 50.40 | 53.18 | 55.18 | 56.76 |
| 大魚頭(公斤) Cabeça de "Tai U" (kg) Head of "Tai U" (kg) | 73.20 | 85.52 | 90.55 | 95.29 | 101.37 |
| 桂花鱸(公斤) Robalo (kg) Fresh-water perch (kg) | 96.27 | 119.17 | 120.90 | 128.71 | 140.24 |
| 白菜(公斤) Couve branca (kg) Chinese cabbage (kg) | 15.93 | 20.83 | 23.07 | 22.39 | 22.27 |
| 菜心(公斤) Grelos (kg) Choy sum (kg) | 20.29 | 20.65 | 23.02 | 22.07 | 22.20 |
| 中國生菜(公斤) Alface chinesa (kg) Chinese lettuce (kg) | 13.96 | 17.26 | 17.37 | 16.75 | 17.45 |
| 節瓜(公斤) Cambalenga pequena (Chit qua) (kg) Hairy gourd (kg) | 15.39 | 19.24 | 20.19 | 19.95 | 20.41 |
| 番茄(公斤) Tomate (kg) Tomato (kg) | 15.35 | 18.94 | 19.79 | 18.14 | 19.85 |
| 紅蘿蔔(公斤) Cenoura (kg) Carrot (kg) | 12.28 | 16.67 | 16.95 | 16.90 | 17.37 |
| 香蕉(公斤) Banana (kg) Banana (kg) | 8.95 | 14.29 | 17.03 | 16.06 | 16.40 |
| 橙(個) Laranja (cada) Orange (each) | 4.06 | 4.85 | 6.19 | 6.26 | 6.82 |
| 蘋果(個) Maçã (cada) Apple (each) | 4.27 | 4.06 | 4.83 | 5.43 | 6.01 |
| 雞蛋(隻) Ovos de galinha (cada) Hen eggs (each) | 1.19 | 1.45 | 1.55 | 1.53 | 1.54 |

4.6 批發及零售業主要指標

PRINCIPAIS INDICADORES DO COMÉRCIO POR GROSSO E A RETALHO

PRINCIPAL INDICATORS OF WHOLESALE AND RETAIL TRADE

1/4

| 指標 Indicadores Indicator | 2011 | 2016 | 2019 | 2020 ^r | 2021 |
|--|------------|------------|------------|-------------------|------------|
| 場所(間) | | | | | |
| Estabelecimentos (N.º) | | | | | |
| Establishments (No.) | | | | | |
| 車輛及車用燃料銷售業 Comércio de veículos automóveis e seus combustíveis Sales of motor vehicles and automotive fuel | 862 | 995 | 1 052 | 1 065 | 1 102 |
| 批發業 Comércio por grosso Wholesale trade | 4 333 | 5 021 | 5 914 | 6 283 | 6 331 |
| 零售業 Comércio a retalho Retail trade | 5 767 | 6 808 | 7 319 | 7 245 | 7 771 |
| 在職員工(名) | | | | | |
| Pessoal ao serviço (N.º) | | | | | |
| Persons engaged (No.) | | | | | |
| 車輛及車用燃料銷售業 Comércio de veículos automóveis e seus combustíveis Sales of motor vehicles and automotive fuel | 2 897 | 4 338 | 4 582 | 4 359 | 4 175 |
| 批發業 Comércio por grosso Wholesale trade | 14 526 | 19 756 | 21 196 | 22 661 | 21 255 |
| 零售業 Comércio a retalho Retail trade | 24 146 | 40 939 | 43 591 | 42 915 | 41 630 |
| 全職僱員(名) | | | | | |
| Trabalhadores a tempo completo (N.º) | | | | | |
| Full-time employees (No.) | | | | | |
| 車輛及車用燃料銷售業 Comércio de veículos automóveis e seus combustíveis Sales of motor vehicles and automotive fuel | 2 079 | 3 444 | 3 859 | 3 618 | 3 465 |
| 批發業 Comércio por grosso Wholesale trade | 10 293 | 15 572 | 16 572 | 17 282 | 15 773 |
| 零售業 Comércio a retalho Retail trade | 18 681 | 36 366 | 38 295 | 37 424 | 36 210 |
| 收入(千澳門元) | | | | | |
| Receitas ('000 MOP) | | | | | |
| Receipts ('000 MOP) | | | | | |
| 車輛及車用燃料銷售業 Comércio de veículos automóveis e seus combustíveis Sales of motor vehicles and automotive fuel | 5 034 458 | 5 032 039 | 6 668 598 | 4 481 713 | 4 628 524 |
| 批發業 Comércio por grosso Wholesale trade | 21 616 949 | 41 215 961 | 42 942 190 | 31 057 846 | 34 764 631 |
| 零售業 Comércio a retalho Retail trade | 39 652 000 | 62 454 939 | 79 320 193 | 47 938 126 | 73 593 617 |

4.6 批發及零售業主要指標

PRINCIPAIS INDICADORES DO COMÉRCIO POR GROSSO E A RETALHO

PRINCIPAL INDICATORS OF WHOLESALE AND RETAIL TRADE

2/4

| 指標 Indicadores Indicator | 2011 | 2016 | 2019 | 2020 ¹ | 2021 |
|--|------------|------------|------------|-------------------|------------|
| 支出(千澳門元) Despesas ('000 MOP) Expenditure ('000 MOP) | | | | | |
| 車輛及車用燃料銷售業 Comércio de veículos automóveis e seus combustíveis Sales of motor vehicles and automotive fuel | 4 884 781 | 4 500 010 | 6 309 736 | 4 059 924 | 4 256 436 |
| 批發業 Comércio por grosso Wholesale trade | 21 012 900 | 37 846 446 | 39 149 421 | 29 246 527 | 32 206 909 |
| 零售業 Comércio a retalho Retail trade | 34 323 458 | 56 639 404 | 72 624 574 | 46 395 805 | 67 333 068 |
| 員工支出(千澳門元) Despesas com pessoal ('000 MOP) Compensation of employees ('000 MOP) | | | | | |
| 車輛及車用燃料銷售業 Comércio de veículos automóveis e seus combustíveis Sales of motor vehicles and automotive fuel | 258 002 | 540 505 | 643 919 | 553 411 | 559 921 |
| 批發業 Comércio por grosso Wholesale trade | 1 315 304 | 2 729 411 | 3 284 607 | 3 239 168 | 2 976 734 |
| 零售業 Comércio a retalho Retail trade | 2 542 789 | 6 187 214 | 7 739 586 | 6 567 874 | 7 045 796 |
| 經營費用(千澳門元) Despesas de exploração ('000 MOP) Operating expenses ('000 MOP) | | | | | |
| 車輛及車用燃料銷售業 Comércio de veículos automóveis e seus combustíveis Sales of motor vehicles and automotive fuel | 292 844 | 454 030 | 563 015 | 504 289 | 485 047 |
| 批發業 Comércio por grosso Wholesale trade | 1 910 793 | 3 111 009 | 3 568 553 | 3 678 464 | 4 172 749 |
| 零售業 Comércio a retalho Retail trade | 5 312 143 | 13 028 134 | 14 630 710 | 10 584 234 | 13 481 241 |
| 購貨及佣金(千澳門元) Compras de mercadorias e comissões ('000 MOP) Purchase of goods and Commissions ('000 MOP) | | | | | |
| 車輛及車用燃料銷售業 Comércio de veículos automóveis e seus combustíveis Sales of motor vehicles and automotive fuel | 4 333 935 | 3 505 475 | 5 102 802 | 3 002 224 | 3 211 468 |
| 批發業 Comércio por grosso Wholesale trade | 17 786 804 | 32 006 026 | 32 296 261 | 22 328 895 | 25 057 426 |
| 零售業 Comércio a retalho Retail trade | 26 468 526 | 37 424 056 | 50 254 278 | 29 243 697 | 46 806 031 |

4.6 批發及零售業主要指標

PRINCIPAIS INDICADORES DO COMÉRCIO POR GROSSO E A RETALHO

PRINCIPAL INDICATORS OF WHOLESALE AND RETAIL TRADE

3/4

| 指標 Indicadores Indicator | 2011 | 2016 | 2019 | 2020 [†] | 2021 |
|--|------------|------------|------------|-------------------|------------|
| 庫存變化(千澳門元) | | | | | |
| Variação de existências ('000 MOP) | | | | | |
| Change in inventories ('000 MOP) | | | | | |
| 車輛及車用燃料銷售業 Comércio de veículos automóveis e seus combustíveis Sales of motor vehicles and automotive fuel | 156 354 | - 214 693 | 150 128 | - 86 994 | - 41 962 |
| 批發業 Comércio por grosso Wholesale trade | 964 897 | 150 867 | 301 622 | - 129 360 | 135 485 |
| 零售業 Comércio a retalho Retail trade | 2 787 559 | - 407 524 | 830 684 | - 590 138 | 1 341 839 |
| 增加值總額(千澳門元) | | | | | |
| Valor acrescentado bruto ('000 MOP) | | | | | |
| Gross value added ('000 MOP) | | | | | |
| 車輛及車用燃料銷售業 Comércio de veículos automóveis e seus combustíveis Sales of motor vehicles and automotive fuel | 564 033 | 857 841 | 1 152 910 | 888 207 | 890 048 |
| 批發業 Comércio por grosso Wholesale trade | 2 884 249 | 6 249 793 | 7 378 999 | 4 921 127 | 5 669 940 |
| 零售業 Comércio a retalho Retail trade | 10 658 889 | 11 595 224 | 15 265 889 | 7 520 057 | 14 648 184 |
| 固定資本形成總額(千澳門元) | | | | | |
| Formação bruta de capital fixo ('000 MOP) | | | | | |
| Gross fixed capital formation ('000 MOP) | | | | | |
| 車輛及車用燃料銷售業 Comércio de veículos automóveis e seus combustíveis Sales of motor vehicles and automotive fuel | 50 782 | 23 864 | 29 445 | 23 484 | 11 768 |
| 批發業 Comércio por grosso Wholesale trade | 169 467 | 606 085 | 246 206 | 215 465 | 95 564 |
| 零售業 Comércio a retalho Retail trade | 613 976 | 1 934 308 | 837 746 | 500 010 | 866 042 |
| 盈利(千澳門元) | | | | | |
| Excedente bruto ('000 MOP) | | | | | |
| Gross surplus ('000 MOP) | | | | | |
| 車輛及車用燃料銷售業 Comércio de veículos automóveis e seus combustíveis Sales of motor vehicles and automotive fuel | 306 031 | 317 336 | 508 991 | 334 796 | 330 127 |
| 批發業 Comércio por grosso Wholesale trade | 1 568 945 | 3 520 382 | 4 094 392 | 1 681 959 | 2 693 206 |
| 零售業 Comércio a retalho Retail trade | 8 116 100 | 5 408 010 | 7 526 303 | 952 183 | 7 602 388 |

4.6 批發及零售業主要指標

PRINCIPAIS INDICADORES DO COMÉRCIO POR GROSSO E A RETALHO

PRINCIPAL INDICATORS OF WHOLESALE AND RETAIL TRADE

4/4

| 指標 Indicadores Indicator | 2011 | 2016 | 2019 | 2020 [†] | 2021 |
|--|------|------|------|-------------------|------|
| 盈利比率 (%) | | | | | |
| Proporção do excedente bruto (%) | | | | | |
| Gross surplus ratio (%) | | | | | |
| 車輛及車用燃料銷售業 Comércio de veículos automóveis e seus combustíveis Sales of motor vehicles and automotive fuel | 6.1 | 6.3 | 7.6 | 7.5 | 7.1 |
| 批發業 Comércio por grosso Wholesale trade | 7.3 | 8.5 | 9.5 | 5.4 | 7.7 |
| 零售業 Comércio a retalho Retail trade | 20.5 | 8.7 | 9.5 | 2.0 | 10.3 |
| 盈利與支出比率 (%) | | | | | |
| Proporção do excedente bruto pelas despesas (%) | | | | | |
| Gross surplus - expenditure ratio (%) | | | | | |
| 車輛及車用燃料銷售業 Comércio de veículos automóveis e seus combustíveis Sales of motor vehicles and automotive fuel | 6.3 | 7.1 | 8.1 | 8.2 | 7.8 |
| 批發業 Comércio por grosso Wholesale trade | 7.5 | 9.3 | 10.5 | 5.8 | 8.4 |
| 零售業 Comércio a retalho Retail trade | 23.6 | 9.5 | 10.4 | 2.1 | 11.3 |
| 在職員工平均增加值 (千澳門元) | | | | | |
| Valor acrescentado médio por pessoal ao serviço ('000 MOP) | | | | | |
| Average value added per person engaged ('000 MOP) | | | | | |
| 車輛及車用燃料銷售業 Comércio de veículos automóveis e seus combustíveis Sales of motor vehicles and automotive fuel | 195 | 198 | 252 | 204 | 213 |
| 批發業 Comércio por grosso Wholesale trade | 199 | 316 | 348 | 217 | 267 |
| 零售業 Comércio a retalho Retail trade | 441 | 283 | 350 | 175 | 352 |

4.7 主要零售業銷售額

VOLUME DE NEGÓCIOS DOS PRINCIPAIS TIPOS DE COMÉRCIO A RETALHO

VALUE OF RETAIL SALES BY PRINCIPAL ACTIVITY

百萬澳門元 Milhões de MOP Million MOP

| 零售行業 Comércio a retalho Type of retail trade activity | | | 2012 | 2017 | 2020 | 2021 | 2022 |
|---|--|---------------------------------------|---------------|---------------|---------------|---------------|---------------|
| 總數 | Total | Total | 53 517 | 66 262 | 45 225 | 74 090 | 57 696 |
| 汽車 | Automóveis | Motor vehicles | 3 567 | 2 152 | 2 071 | 2 083 | 1 777 |
| 電單車及其零配件 | Motociclos e suas peças e acessórios | Motorcycles, parts and accessories | 224 | 278 | 231 | 228 | 185 |
| 車用燃料 | Combustíveis para veículos a motor | Automotive fuels | 1 190 | 1 280 | 1 143 | 1 245 | 1 254 |
| 超級市場 | Supermercados | Supermarkets | 3 346 | 4 433 | 5 145 | 5 066 | 5 300 |
| 百貨 | Mercadorias de armazéns e quinquilharias | Department stores | 8 277 | 9 885 | 6 623 | 12 032 | 7 599 |
| 家禽、凍肉及燒臘 | Aves, carnes congeladas e carnes assadas | Poultry, frozen meat and roasted meat | 236 | 228 | 258 | 326 | 308 |
| 海味 | Produtos do mar secos | Dried seafood | 223 | 352 | 355 | 534 | 588 |
| 中式食品手信 | Alimentos/doces chineses | Chinese food products | 519 | 1 022 | 320 | 573 | 383 |
| 藥房 | Farmácias | Pharmacies | 1 401 | 1 925 | 1 439 | 1 699 | 1 647 |
| 化妝品及衛生用品 | Produtos cosméticos e de higiene | Cosmetics and sanitary articles | 1 449 | 2 888 | 1 691 | 2 416 | 1 914 |
| 成人服裝 | Vestuário para adultos | Adults' clothing | 5 168 | 8 689 | 4 191 | 6 084 | 4 143 |
| 鞋類 | Calçado | Footwear | 809 | 1 145 | 810 | 911 | 736 |
| 皮具 | Artigos de couro | Leather goods | 5 599 | 7 878 | 6 372 | 13 469 | 10 197 |
| 家庭電器 | Electrodomésticos | Household appliances | 841 | 1 173 | 865 | 1 028 | 830 |
| 傢具及照明用品 | Mobiliário e artigos de iluminação | Furniture and lighting | 188 | 220 | 317 | 305 | 266 |
| 鐘錶及珠寶 | Relógios e joalharia | Watches, clocks and jewellery | 15 778 | 14 744 | 7 272 | 16 486 | 11 572 |
| 家用燃料 | Combustíveis para uso doméstico | Fuels for household use | 709 | 568 | 431 | 468 | 493 |
| 通訊設備 | Artigos de comunicação | Communication equipment | 913 | 1 824 | 1 509 | 3 451 | 3 029 |

4.8 主要零售業銷貨量指數

ÍNDICE DO VOLUME DE VENDAS DOS PRINCIPAIS TIPOS DE COMÉRCIO A RETALHO

RETAIL SALES VOLUME INDEX BY PRINCIPAL ACTIVITY

04/2015-03/2016=100

| 零售行業 Comércio a retalho Type of retail trade activity | | | 2012 | 2017 | 2020 | 2021 | 2022 |
|---|--|---------------------------------------|--------------|---------------|--------------|---------------|---------------|
| 總數 | Total | Total | 85.84 | 113.36 | 77.88 | 132.61 | 103.43 |
| 汽車 | Automóveis | Motor vehicles | 111.52 | 60.31 | 52.41 | 53.24 | 44.23 |
| 電單車及其零配件 | Motociclos e suas peças e acessórios | Motorcycles, parts and accessories | 81.75 | 87.51 | 72.21 | 68.34 | 53.69 |
| 車用燃料 | Combustíveis para veículos a motor | Automotive fuels | 82.07 | 103.78 | 86.43 | 88.86 | 73.99 |
| 超級市場 | Supermercados | Supermarkets | 92.13 | 100.99 | 111.94 | 110.08 | 112.53 |
| 百貨 | Mercadorias de armazéns e quinquilharias | Department stores | 95.43 | 114.47 | 78.25 | 146.34 | 92.27 |
| 家禽、凍肉及燒臘 | Aves, carnes congeladas e carnes assadas | Poultry, frozen meat and roasted meat | 100.19 | 78.53 | 81.98 | 102.88 | 96.07 |
| 海味 | Produtos do mar secos | Dried seafood | 88.91 | 112.45 | 109.16 | 163.23 | 177.53 |
| 中式食品手信 | Alimentos/doces chineses | Chinese food products | 76.60 | 114.14 | 33.90 | 60.14 | 37.87 |
| 藥房 | Farmácias | Pharmacies | 83.30 | 100.87 | 73.15 | 87.10 | 84.19 |
| 化妝品及衛生用品 | Produtos cosméticos e de higiene | Cosmetics and sanitary articles | 63.41 | 125.45 | 75.77 | 111.45 | 91.38 |
| 成人服裝 | Vestuário para adultos | Adults' clothing | 74.24 | 125.43 | 65.56 | 98.43 | 65.79 |
| 鞋類 | Calçado | Footwear | 68.38 | 92.15 | 63.80 | 74.20 | 61.56 |
| 皮具 | Artigos de couro | Leather goods | 92.76 | 158.35 | 140.59 | 307.75 | 244.39 |
| 家庭電器 | Electrodomésticos | Household appliances | 55.22 | 91.29 | 75.28 | 91.97 | 75.09 |
| 傢具及照明用品 | Mobiliário e artigos de iluminação | Furniture and lighting | 107.74 | 113.43 | 161.69 | 155.65 | 133.31 |
| 鐘錶及珠寶 | Relógios e joalharia | Watches, clocks and jewellery | 97.63 | 111.08 | 48.60 | 111.20 | 78.75 |
| 家用燃料 | Combustíveis para uso doméstico | Fuels for household use | 119.66 | 93.92 | 66.87 | 64.43 | 62.06 |
| 通訊設備 | Artigos de comunicação | Communication equipment | 48.93 | 133.15 | 138.39 | 335.48 | 303.77 |

白頁

Página vazia

Blank page

說明

詞彙解釋

- 醫院** : 擁有人力及技術資源，為病人提供門診、急診、手術或留院等形式的專科醫療診治服務之單位。醫院同時亦致力於疾病預防、教學及科學研究。
- 初級衛生護理服務場所** : 包括衛生中心、公務員體檢中心等政府醫療機構，以及綜合診所、西醫診所、牙醫診所及中醫診所等私營診所。本章內的場所數目及相關統計資料僅包括當年有活動的場所，並不包括在調查期間沒有活動、無法聯絡及資料不詳的場所。
- 住院病床使用率** :
$$\frac{\text{住院病人留院總日數}}{\text{可應用的住院病床數目} \times \text{可應用之日數}} \times 100\%$$
- 註冊學生** : 指於參考學年初已在某一教育機構辦理入學手續之學生。
- 高等教育** : 指透過理論、實踐等在科學、文化及技術領域提供的培訓教育；高等教育包括大學教育及高等專科教育。
- 幼兒、小學及中學教育** : 指有系統的，且主要專為兒童及青少年開辦的，由幼兒教育至中學教育的課程。中學教育包括職業技術教育。
- 特殊教育** : 指為有需要人士提供適合其身心發展的受教育機會，包括為資優學生和身心存在障礙的學生(如精神、感官、身體、溝通等方面有特殊教育需要人士)所開辦的課程。
- 回歸教育** : 指向在適齡期內未修讀或未完成小學或中學教育人士提供的相應程度的教育。
- 毛入學率** : 指各教育階段的學生人數佔該教育階段相應學齡的年終總人口的比率。幼兒教育的相應學齡為 3-5 歲，小學 6-11 歲，初中 12-14 歲，高中 15-17 歲，而高等教育為 18-22 歲。
- 師生比** : 指於參考學年初每名教師對應的註冊學生人數。
- 獎學金、助學金及貸學金** : 包括由政府及私人機構發放的款項。

資料來源

衛生局、醫院、教育及青年發展局和本局的醫療統計。

其他相關刊物

醫療統計 (年刊)

Explicação de termos

| | | |
|--|----|---|
| Hospital | : | Unidade que detém recursos humanos e técnicos e que presta serviços de saúde em áreas especializadas aos doentes, tais como consulta externa, serviço de urgência, serviço operatório, internamento, entre outros. Compete-lhe também a prevenção de doenças, o ensino e a investigação científica. |
| Estabelecimentos de cuidados de saúde primários: | : | Abrangem os estabelecimentos de saúde do Governo (os centros de saúde, o centro de exame médico para funcionários públicos, etc.) e os consultórios particulares (as policlínicas, os consultórios de medicina ocidental, os consultórios odontológicos, os consultórios de medicina tradicional chinesa, etc.). No presente capítulo o número de estabelecimentos e respectivos dados estatísticos incluem apenas os estabelecimentos em actividade no ano em análise, mas excluem os estabelecimentos que, durante o período de inquérito, estavam inactivos, incontactáveis e com dados ignorados. |
| Taxa de utilização das camas de internamento | : | $\frac{\text{N.º total de dias de internamento de doentes}}{\text{N.º de camas de internamento disponíveis} \times \text{N.º de dias que as camas de internamento estão disponíveis}} \times 100\%$ |
| Aluno matriculado | : | Aquele que se encontra inscrito numa instituição de ensino no início do ano lectivo de referência. |
| Ensino superior | : | Formação académica leccionada nas áreas da ciência, cultura e tecnologia, sob forma teórica e prática. Inclui o ensino universitário e o ensino superior especializado. |
| Ensino infantil, primário e secundário | : | Destina-se exclusivamente a crianças e jovens, facultando a progressão sistemática desde o ensino infantil até ao ensino secundário. O ensino secundário inclui o ensino técnico-profissional. |
| Ensino especial | : | Proporciona aos indivíduos com necessidades educativas especiais oportunidades de acesso a uma educação adaptada ao seu desenvolvimento físico e psicológico, incluindo a organização de cursos para alunos sobredotados e com limitações físicas e psicológicas (tais como deficiências mentais, sensoriais, corporais e de comunicação). |
| Ensino recorrente | : | Proporciona aos indivíduos que não frequentaram ou não completaram o ensino primário ou o ensino secundário, dentro do correspondente grupo etário do nível de ensino, a educação desse(s) ensino(s). |
| Taxa bruta de escolarização | : | É o rácio entre o número de alunos de cada nível de ensino e a população total do correspondente grupo etário do nível de ensino existente no fim do ano. O grupo etário do nível de ensino infantil é dos 3 aos 5 anos, o do nível de ensino primário é dos 6 aos 11 anos, o do nível de ensino secundário geral é dos 12 aos 14 anos, o do nível de ensino secundário complementar é dos 15 aos 17 anos e o do nível de ensino superior é dos 18 aos 22 anos. |
| Relação docente/discente | : | Refere-se ao número de alunos matriculados por docente no início do ano lectivo de referência. |
| Bolsas de mérito, bolsas de estudo e bolsas-empréstimo | e: | Abrangem os valores concedidos pelas instituições governamentais e privadas. |

Fontes de informação

Serviços de Saúde, hospitais, Direcção dos Serviços de Educação e de Desenvolvimento da Juventude e Estatísticas da Saúde da DSEC.

Outras publicações relacionadas

Estatísticas da Saúde (anual)

EXPLANATORY NOTES

Glossary

| | |
|--|---|
| Hospital | : A health care establishment with human and technical resources to provide patients with specialised medical treatment on an outpatient or inpatient basis, or through emergency services or surgery. It is also committed to disease prevention, teaching and scientific research. |
| Primary health care establishment | : Includes government health care establishments (such as public health centres and Medical Check-up Centre for Civil Servants) and private clinics (such as polyclinics, clinics of Western medicine, dental clinics and clinics of Chinese medicine). The number of establishments and related data in this chapter only include active establishments in the reference year, excluding those that were inactive or could not be reached during the survey period, as well as those with unknown information. |
| Occupancy rate of inpatient beds | : $\frac{\text{Total no. of inpatient bed days}}{\text{No. of inpatient beds available} \times \text{No. of days available for use}} \times 100\%$ |
| Students enrolled | : Students who have completed the admission process at an educational institution as at the beginning of the reference academic year. |
| Tertiary education | : Refers to instruction by theory, practice and the like in science, culture and technology; it includes university education and higher diploma education. |
| Pre-primary, primary and secondary education | : Refers to systematic education designed and intended for children and young people by which they may progress from pre-primary through secondary; secondary education also covers vocational-technical education. |
| Special education | : Refers to education designed and intended for students who have special needs, such as gifted children and students with mental, sensory, corporal and communication problems, etc. |
| Recurrent education | : Intended for those who have not attended or completed primary or secondary education at school age. |
| Gross enrolment rate | : The ratio of the number of students at each education stage to the end-year total population of the corresponding school age for the education stage. The school age for pre-primary education is 3 to 5; 6 to 11 for primary education; 12 to 14 for junior secondary education; 15 to 17 for senior secondary education; and 18 to 22 for tertiary education. |

Pupil-teacher ratio : Number of students enrolled per teacher at the beginning of the reference academic year.

Scholarships, student grants and loans: Include those granted by the government and private organisations.

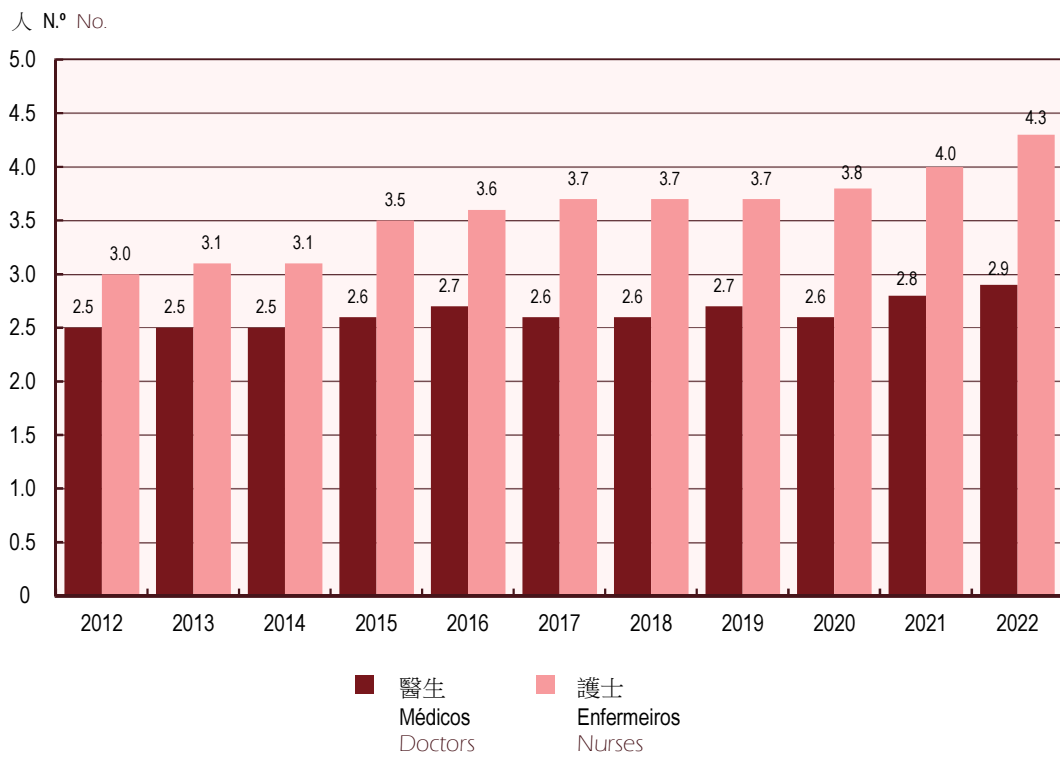
Sources of data

Health Bureau, hospitals, Education and Youth Development Bureau and the Health Statistics of DSEC.

Other related publication

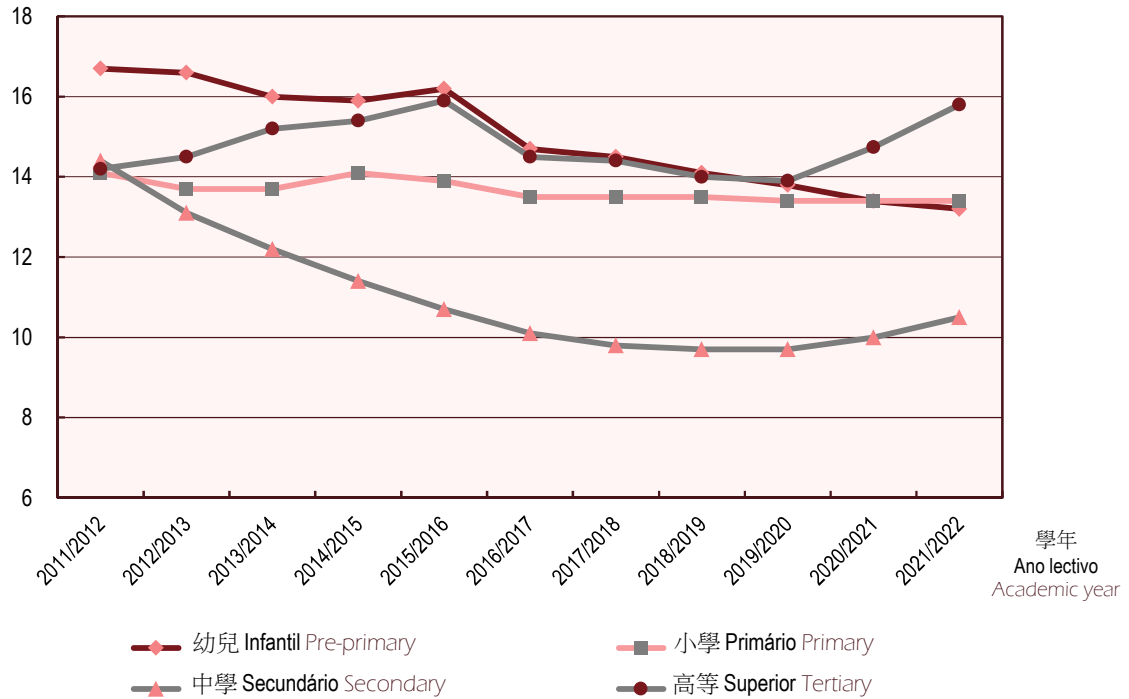
Health Statistics (annual)

每千人口與醫生/護士比例
MÉDICOS/ENFERMEIROS POR 1 000 HABITANTES
DOCTORS/NURSES PER 1 000 POPULATION



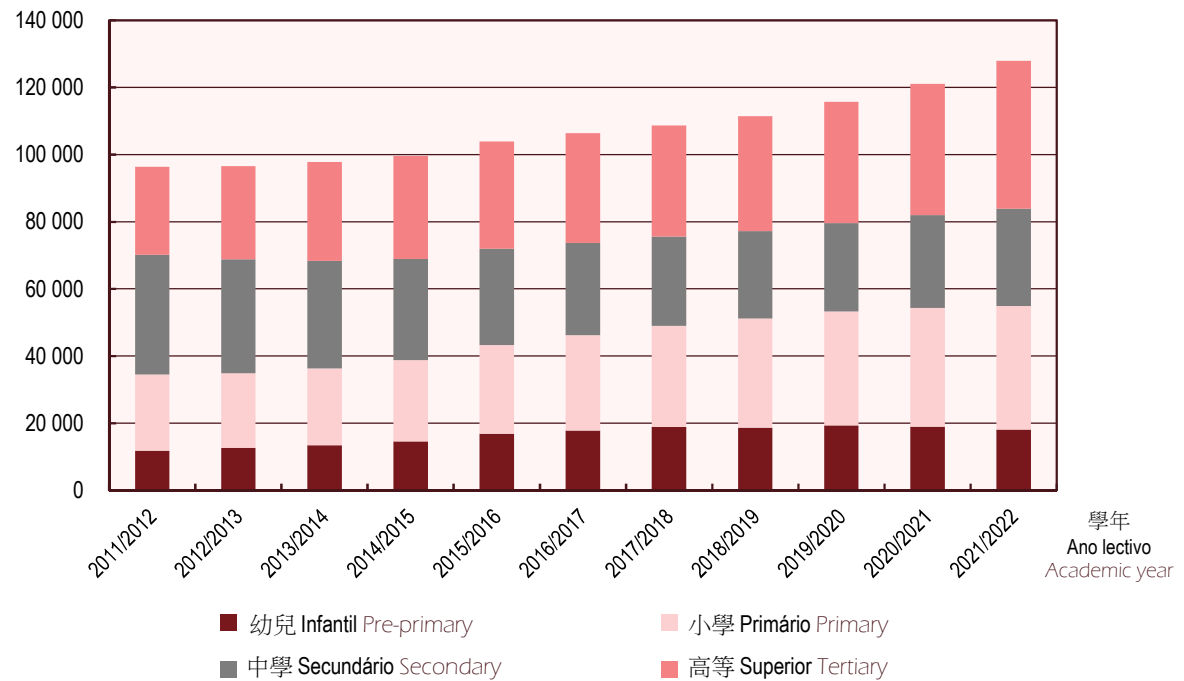
師生比
 RELAÇÃO DOCENTE/DISCENTE
 PUPIL-TEACHER RATIO

人 N.º No.



註冊學生數目
 NÚMERO DE ALUNOS MATRICULADOS
 STUDENTS ENROLLED

人 N.º No.



5.1 醫療指標

INDICADORES DE SAÚDE

HEALTH INDICATORS

1/2

| 指標 Indicadores Indicator | 2012 | 2017 | 2020 | 2021 | 2022 |
|---|-----------|-----------|-----------|-----------|---------------------|
| 醫院(間) Hospitais (n.º) Hospitals (No.) | 4 | 5 | 4 | 4 | 4 |
| 住院病床(張) Camas de internamento (n.º) Inpatient Beds (No.) | 1 354 | 1 596 | 1 715 | 1 744 | 1 721 |
| 住院病床使用率(%) Taxa de utilização de camas de internamento (%) Occupancy Rate of Inpatient Beds (%) | 69.6 | 70.8 | 66.2 | 70.7 | 69.6 ^a |
| 住院病人(人次) Doentes internados (n.º) Inpatients (No.) | 48 409 | 58 846 | 54 337 | 58 390 | 60 609 ^b |
| 手術病人(人次) Serviços operatórios (n.º de doentes) Surgical Operations (No.) | 16 705 | 17 161 | 18 214 | 19 169 | 18 308 |
| 急診求診者(人次) Serviços de urgência (n.º de atendimentos) Emergency Services Recipients (No.) | 429 731 | 473 110 | 342 363 | 389 627 | 373 080 |
| 門診求診者(人次) Consultas externas (n.º de atendimentos) Outpatient Consultations (No.) | 1 370 666 | 1 698 346 | 1 741 618 | 1 962 168 | 1 931 195 |
| 初級衛生護理場所(間) Estabelecimentos de cuidados de saúde primários (n.º) Primary Health Care Establishments (No.) | 675 | 702 | 702 | 724 | 730 |
| 初級衛生護理服務求診者(人次) Cuidados de saúde primários (n.º de atendimentos) Primary Health Care Consultations (No.) | 3 404 213 | 4 012 070 | 3 249 007 | 3 415 087 | 3 134 849 |
| 醫生(人) Médicos (n.º) Doctors (No.) | 1 482 | 1 730 | 1 789 | 1 888 | 1 965 |
| 牙醫生/牙醫師(人) Médicos dentistas/odontologistas (n.º) Dentists/odontologists (No.) | 221 | 255 | 283 | 307 | 306 |
| 中醫生/中醫師(人) Médicos de medicina tradicional chinesa/mestres de medicina tradicional chinesa (n.º) Doctors of Chinese medicine/Chinese herbalists (No.) | 569 | 698 | 700 | 709 | 724 |

5.1 醫療指標

INDICADORES DE SAÚDE

HEALTH INDICATORS

2/2

| 指標 Indicadores Indicator | 2012 | 2017 | 2020 | 2021 | 2022 |
|---|-------|-------|-------|-------|-------|
| 護士(人) Enfermeiros (n.º) Nurses (No.) | 1 751 | 2 397 | 2 568 | 2 742 | 2 863 |
| 每千人口的醫生(人) Médicos por 1.000 habitantes (n.º) Doctors per 1000 population (No.) | 2.5 | 2.6 | 2.6 | 2.8 | 2.9 |

註：本表的場所、住院病床、醫護人員數目為年終數目。醫護人員數目是根據衛生局的行政資料編制。

Nota: Neste quadro os números de estabelecimentos, camas de internamento e profissionais de saúde são os existentes no final do ano. O número de profissionais de saúde é compilado de acordo com os dados administrativos fornecidos pelos Serviços de Saúde.

Note: The number of establishments, inpatient beds and medical professionals in this table refers to year-end figures. The number of medical professionals is compiled based on the administrative data of the Health Bureau.

- a 由於社區治療中心及隔治酒店屬隔治新型冠狀病毒感染者的臨時設施，故其床位不納入住院病床統計。
Os dados estatísticos relativos às camas de internamento não incluem as camas do Centro de Tratamento Comunitário, nem as dos hotéis de isolamento e tratamento, pois estas estão em instalações provisórias para isolamento de indivíduos infectados com o novo tipo de coronavírus.
Beds at the Community Treatment Centre and isolation and treatment hotels were not included in the statistics of inpatient beds as these were temporary facilities for COVID-19 patients.
- b 包括因新型冠狀病毒感染到臨時設施（社區治療中心及隔治酒店）進行隔治的人次。
Inclui os indivíduos que estiveram isolados nas instalações provisórias (isto é, no Centro de Tratamento Comunitário e nos hotéis de isolamento e tratamento).
Including inpatients who were isolated and treated at temporary facilities (i.e. the Community Treatment Centre and isolation and treatment hotels) due to COVID-19 infection.

5.2 按專科統計的住院病人

DOENTES INTERNADOS, POR ESPECIALIDADE

INPATIENTS BY MEDICAL DEPARTMENT

人次 N.º No.

| 專科 Especialidade Medical department | | 2012 | 2017 | 2020 | 2021 | 2022 ^a | |
|---|-------------------------------------|---------------------------------|---------|---------|---------|-------------------|---------|
| 總數 | Total | Total | | | | | |
| 入院病人 | Entrados | Admission | 47 679 | 57 575 | 53 176 | 57 275 | 59 410 |
| 留院總日數 | Dias de internamento (n.º total) | Inpatient bed days | 343 977 | 411 119 | 415 453 | 449 903 | 494 170 |
| 婦產科 | Ginecologia/obstetrícia | Gynecology/Obstetrics | | | | | |
| 入院病人 | Entrados | Admission | 12 429 | 11 335 | 9 744 | 9 308 | 8 133 |
| 留院總日數 | Dias de internamento (n.º total) | Inpatient bed days | 48 919 | 45 245 | 39 253 | 37 786 | 32 646 |
| 兒科/新生兒科 | Pediatria/neonatologia | Paediatrics/Neonatology | | | | | |
| 入院病人 | Entrados | Admission | 9 874 | 11 239 | 7 415 | 8 270 | 7 668 |
| 留院總日數 | Dias de internamento (n.º total) | Inpatient bed days | 44 028 | 51 212 | 34 920 | 38 802 | 36 209 |
| 外科 | Cirurgia geral | General Surgery | | | | | |
| 入院病人 | Entrados | Admission | 3 347 | 9 858 | 10 091 | 11 230 | 9 748 |
| 留院總日數 | Dias de internamento (n.º total) | Inpatient bed days | 22 125 | 63 039 | 67 407 | 70 852 | 62 547 |
| 胸肺科 | Pneumologia | Pneumology | | | | | |
| 入院病人 | Entrados | Admission | 2 793 | 3 156 | 2 362 | 2 153 | 2 270 |
| 留院總日數 | Dias de internamento (n.º total) | Inpatient bed days | 33 442 | 30 757 | 25 119 | 24 235 | 23 897 |
| 骨科及創傷科 | Ortopedia e traumatologia | Orthopedics and Traumatology | | | | | |
| 入院病人 | Entrados | Admission | 2 343 | 2 442 | 2 586 | 2 763 | 2 896 |
| 留院總日數 | Dias de internamento (n.º total) | Inpatient bed days | 30 954 | 40 208 | 39 117 | 42 521 | 43 169 |
| 心臟科 | Cardiologia | Cardiology | | | | | |
| 入院病人 | Entrados | Admission | 1 893 | 2 983 | 2 873 | 3 346 | 3 526 |
| 留院總日數 | Dias de internamento (n.º total) | Inpatient bed days | 14 535 | 19 671 | 20 123 | 22 301 | 23 399 |
| 眼科 | Oftalmologia | Ophthalmology | | | | | |
| 入院病人 | Entrados | Admission | 1 802 | 1 862 | 2 104 | 2 657 | 2 733 |
| 留院總日數 | Dias de internamento (n.º total) | Inpatient bed days | 3 576 | 3 490 | 3 074 | 4 592 | 4 283 |
| 內科 | Medicina interna | Internal Medicine | | | | | |
| 入院病人 | Entrados | Admission | 1 193 | 7 888 | 7 238 | 8 253 | 8 196 |
| 留院總日數 | Dias de internamento (n.º total) | Inpatient bed days | 23 508 | 67 790 | 68 077 | 79 508 | 83 793 |
| 其他 | Outras | Others | | | | | |
| 入院病人 | Entrados | Admission | 12 005 | 6 812 | 8 763 | 9 295 | 14 240 |
| 留院總日數 | Dias de internamento (n.º total) | Inpatient bed days | 122 890 | 89 707 | 118 363 | 129 306 | 184 227 |

a 包括因新型冠狀病毒感染到臨時設施（社區治療中心及隔治酒店）進行隔治的人次。

Inclui os indivíduos que estiveram isolados nas instalações provisórias (isto é, no Centro de Tratamento Comunitário e nos hotéis de isolamento e tratamento).

Including inpatients who were isolated and treated at temporary facilities (i.e. the Community Treatment Centre and isolation and treatment hotels) due to COVID-19 infection.

5.3 按專科統計的醫院門診求診者

ATENDIMENTOS DE CONSULTAS EXTERNAS, POR ESPECIALIDADE

OUTPATIENT CONSULTATIONS BY MEDICAL DEPARTMENT AT HOSPITAL

人次 N.º No.

| 專科 Especialidade Medical department | 2012 | 2017 | 2020 | 2021 | 2022 |
|---|------------------|------------------|------------------|------------------|------------------|
| 總數 Total | 1 370 666 | 1 698 346 | 1 741 618 | 1 962 168 | 1 931 195 |
| 內科 Medicina interna Internal Medicine | 223 579 | 276 412 | 229 382 | 240 508 | 215 744 |
| 物理治療及康復科 Medicina física e de reabilitação Physiotherapy and Rehabilitation | 160 257 | 233 848 | 232 031 | 257 926 | 237 480 |
| 外科 Cirurgia geral General Surgery | 123 569 | 188 546 | 156 514 | 164 035 | 146 041 |
| 兒科/新生兒科 Pediatria/neonatologia Paediatrics/Neonatology | 115 032 | 126 143 | 74 728 | 91 671 | 88 694 |
| 中醫 Medicina tradicional chinesa Chinese Medicine | 118 813 | 185 030 | 190 524 | 214 940 | 223 883 |
| 婦產科 Ginecologia/obstetrícia Gynecology/Obstetrics | 102 566 | 94 530 | 94 558 | 90 088 | 83 493 |
| 皮膚科 Dermatologia Dermatology | 75 003 | 97 699 | 112 632 | 130 310 | 133 369 |
| 耳鼻喉科 Otorrinolaringologia Otorhinolaryngology | 70 516 | 78 896 | 85 402 | 96 640 | 92 874 |
| 眼科 Oftalmologia Ophthalmology | 64 360 | 73 665 | 79 355 | 89 411 | 87 454 |
| 血液腫瘤科 Hemato-oncologia Hematological Oncology | 38 384 | 52 068 | 64 793 | 66 689 | 69 562 |
| 口腔科/牙科 Estomatologia/odontologia Stomatology/Odontology | 36 108 | 47 987 | 52 435 | 55 083 | 51 320 |
| 骨科及創傷科 Ortopedia e traumatologia Orthopedics and Traumatology | 29 955 | 33 574 | 74 342 | 77 115 | 73 105 |
| 其他 Outras Others | 212 524 | 209 948 | 294 922 | 387 752 | 428 176 |

5.4 按求診類別統計的初級衛生護理服務求診者

ATENDIMENTOS DE CUIDADOS DE SAÚDE PRIMÁRIOS, POR TIPO DE CONSULTAS

PRIMARY HEALTH CARE CONSULTATIONS BY TYPE OF SERVICE RECEIVED

人次 N.º No.

| 求診類別 Tipo de consultas Type of service received | 2012 | 2017 | 2020 | 2021 | 2022 |
|---|------------------|------------------|------------------|------------------|------------------|
| 總數 Total | 3 404 213 | 4 012 070 | 3 249 007 | 3 415 087 | 3 134 849 |
| 政府醫療機構 Estabelecimentos de saúde do Governo Government health care establishments | 562 807 | 851 870 | 819 133 | 876 536 | 761 692 |
| 私營診所 ^a Consultórios particulares ^a Private clinics ^a | 2 841 406 | 3 160 200 | 2 429 874 | 2 538 551 | 2 373 157 |
| 中醫 Medicina tradicional chinesa Chinese Medicine | 1 134 909 | 1 141 033 | 1 043 359 | 1 015 116 | 940 308 |
| 全科 Clínica geral General Practice | 1 057 933 | 1 164 609 | 752 983 | 785 310 | 784 768 |
| 內科 Medicina interna Internal Medicine | 165 048 | 229 957 | 137 184 | 147 669 | 126 497 |
| 口腔科/牙科 Estomatologia/odontologia Stomatology/Odontology | 161 381 | 253 990 | 284 262 | 358 565 | 311 954 |
| 兒科/新生兒科 Pediatria/neonatologia Paediatrics/Neonatology | 84 353 | 71 047 | 40 394 | 56 024 | 55 975 |
| 皮膚科 Dermatologia Dermatology | 74 529 | 83 876 | 71 901 | 68 658 | 67 469 |
| 婦產科 Ginecologia/obstetrícia Gynecology/Obstetrics | 45 643 | 36 310 | 24 896 | 27 460 | 21 094 |
| 眼科 Oftalmologia Ophthalmology | 39 555 | 20 835 | 26 072 | 30 330 | 29 769 |
| 其他 Outros Others | 78 055 | 158 543 | 48 823 | 49 419 | 35 323 |

^a 私營診所包括有中醫生或中醫師駐診的中藥房。

Os consultórios particulares incluem as farmácias de medicina tradicional chinesa onde os médicos de medicina tradicional chinesa ou mestres de medicina tradicional chinesa prestam cuidados.

Private clinics includes Chinese herbal stores staffed with doctors of Chinese medicine or Chinese herbalists.

註：不包括新型冠狀病毒感染者社區門診及線上電話問診。

Nota: Excluem-se as consultas externas comunitárias e as consultas telefónicas, ambas destinadas a indivíduos infectados com o novo tipo de coronavírus.

Note: Excluding consultations provided for COVID-19 patients at community clinics and by telephone.

5.5 輔助診斷及治療服務

SERVIÇOS COMPLEMENTARES DE DIAGNÓSTICO E TERAPÊUTICA

AUXILIARY DIAGNOSTIC AND THERAPEUTIC SERVICES

宗 N.º Case

| 類別 Tipo Type | 2012 | 2017 | 2020 | 2021 | 2022 |
|---|-----------|-----------|-----------|------------|------------|
| 輔助診斷 | | | | | |
| Serviços complementares de diagnóstico | | | | | |
| <i>Auxiliary Diagnostic Services</i> | | | | | |
| 化驗 Análise de laboratório Laboratory test | 4 632 771 | 6 762 761 | 9 440 992 | 16 574 955 | 34 423 843 |
| 病理解剖 Anatomopatológicos Pathological anatomy | 269 347 | 366 174 | 405 057 | 441 377 | 419 005 |
| X光攝影 Radiografia Radiography | 274 807 | 350 306 | 321 700 | 345 792 | 305 945 |
| 超聲波掃描 Ecografia ultrasónica Ultrasonography | 122 439 | 167 474 | 167 267 | 181 451 | 176 850 |
| 生理記錄圖 Fisiográficos Physiograph | 110 086 | 127 081 | 124 892 | 137 431 | 122 056 |
| 斷層攝影 Tomografia axial computadorizada Computed tomography | 26 068 | 38 175 | 46 386 | 53 826 | 54 142 |
| 內窺鏡 Endoscópicos Endoscopy | 17 590 | 27 127 | 34 986 | 37 828 | 40 732 |
| 磁力共振 Ressonância magnética Magnetic resonance | 9 173 | 17 506 | 23 012 | 25 038 | 24 745 |
| 輔助治療 | | | | | |
| Serviços complementares de terapêutica | | | | | |
| <i>Auxiliary Therapeutic Services</i> | | | | | |
| 物理治療 / 職業治療 Fisioterapia/terapia ocupacional Physiotherapy/Occupational therapy | 258 618 | 323 944 | 360 496 | 413 879 | 367 428 |
| 透析 Diálise Dialysis | 64 333 | 99 577 | 120 066 | 128 140 | 136 358 |

5.6 按性別統計的強制性申報疾病
DOENÇAS DE DECLARAÇÃO OBRIGATÓRIA, POR SEXO
NOTIFIABLE DISEASES BY GENDER

數目 N.º No.

| 國際疾病分類 (第十修訂版) CID - 10ª revisão ICD - 10 th Revision | | 性別 Sexo Gender | 2012 | 2017 | 2020 | 2021 | 2022 |
|---|--|----------------------|--------------|--------------|--------------|--------------|--------------|
| 總數 Total | | MF | 7 741 | 9 929 | 5 736 | 3 593 | 7 537 |
| | | M | 4 109 | 5 304 | 2 950 | 2 054 | 3 983 |
| | | F | 3 632 | 4 625 | 2 786 | 1 539 | 3 554 |
| J10-J11 流行性感冒 <i>Influenza</i> | | MF | 4 090 | 4 110 | 3 417 | 66 | 2 888 |
| | | M | 2 044 | 2 065 | 1 675 | 26 | 1 485 |
| | | F | 2 046 | 2 045 | 1 742 | 40 | 1 403 |
| B97.29 其他冠狀病毒相關嚴重呼吸道感染 <i>Infecção respiratória severa associada a outros coronavírus</i> <i>Severe Respiratory Infection associated with other coronavirus</i> | | MF | .. | - | 46 | 33 | 2 533 |
| | | M | .. | - | 27 | 23 | 1 285 |
| | | F | .. | - | 19 | 10 | 1 248 |
| B08.4-5 腸病毒感染 <i>Infecção por enterovírus</i> <i>Enteroviral infections</i> | | MF | 2 039 | 3 398 | 266 | 1 451 | 587 |
| | | M | 1 120 | 1 822 | 134 | 808 | 331 |
| | | F | 919 | 1 576 | 132 | 643 | 256 |
| A15.0-A15.3, A16.0-A16.2 肺結核 <i>Tuberculose pulmonar</i> <i>Tuberculosis of lung</i> | | MF | 371 | 324 | 287 | 280 | 258 |
| | | M | 253 | 226 | 199 | 205 | 164 |
| | | F | 118 | 98 | 88 | 75 | 94 |
| B01 水痘 <i>Varicela</i> <i>Varicella (Chickenpox)</i> | | MF | 329 | 697 | 225 | 366 | 301 |
| | | M | 189 | 406 | 122 | 196 | 184 |
| | | F | 140 | 291 | 103 | 170 | 117 |
| A08.1 由諾沃克因子引起急性胃腸炎 <i>Gastroenteropatia aguda pelo agente de Norwalk</i> <i>Acute Gastroenteropathy due to Norwalk Agent</i> | | MF | 203 | 346 | 227 | 344 | 435 |
| | | M | 110 | 183 | 115 | 191 | 232 |
| | | F | 93 | 163 | 112 | 153 | 203 |
| A08.0 輪狀病毒性腸炎 <i>Enterite por rotavírus</i> <i>Rotaviral Enteritis</i> | | MF | 152 | 82 | 28 | 58 | 11 |
| | | M | 80 | 43 | 15 | 29 | 10 |
| | | F | 72 | 39 | 13 | 29 | 1 |
| A05.0-9 細菌性食物中毒 <i>Intoxicação alimentar bacteriana</i> <i>Bacterial Foodborne Intoxication</i> | | MF | 134 | 102 | 117 | 189 | 60 |
| | | M | 72 | 46 | 60 | 91 | 27 |
| | | F | 62 | 56 | 57 | 98 | 33 |
| B26 流行性腮腺炎 <i>Parotidite infecciosa (papeira)</i> <i>Mumps</i> | | MF | 85 | 79 | 55 | 48 | 39 |
| | | M | 49 | 44 | 35 | 38 | 23 |
| | | F | 36 | 35 | 20 | 10 | 16 |
| A38 猩紅熱 <i>Escarlatina</i> <i>Scarlet Fever</i> | | MF | 76 | 434 | 76 | 37 | 26 |
| | | M | 42 | 254 | 46 | 25 | 14 |
| | | F | 34 | 180 | 30 | 12 | 12 |
| A02.0-9 沙門氏菌感染 <i>Infecção por salmoneloses</i> <i>Salmonella Infections</i> | | MF | 57 | 136 | 751 | 487 | 230 |
| | | M | 32 | 78 | 361 | 259 | 119 |
| | | F | 25 | 58 | 390 | 228 | 111 |
| 其他 <i>Outras</i> <i>Others</i> | | MF | 205 | 221 | 241 | 234 | 169 |
| | | M | 118 | 137 | 161 | 163 | 109 |
| | | F | 87 | 84 | 80 | 71 | 60 |

5.7 疫苗接種
VACINAÇÃO
VACCINATIONS

劑 Dose Dose

| 疫苗種類 Tipo de vacina Type of vaccine | 2012 | 2017 | 2020 | 2021 | 2022 |
|---|----------------|----------------|----------------|------------------|------------------|
| 總數 Total | 254 141 | 365 000 | 395 208 | 1 370 072 | 1 124 797 |
| 新型冠狀病毒滅活疫苗 Vacina inactivada contra o novo tipo de coronavírus Inactivated COVID-19 vaccine | .. | .. | .. | 803 411 | 503 278 |
| 新型冠狀病毒mRNA疫苗 Vacina de mRNA contra o novo tipo de coronavírus mRNA COVID-19 vaccine | .. | .. | .. | 170 917 | 190 757 |
| 流行性感 Influenza | 84 193 | 108 928 | 180 983 | 119 206 | 144 240 |
| 乙型肝炎 Hepatite B Hepatitis B | 24 587 | 22 685 | 20 227 | 17 930 | 15 893 |
| 白喉、破傷風、百日咳及脊髓灰質炎 Difteria, tétano, tosse convulsa e poliomielite Diphtheria, Tetanus, Whooping Cough and Poliovirus | 22 476 | 32 085 | 29 776 | 28 038 | 22 891 |
| 破傷風 Tétano Tetanus | 21 743 | 31 231 | 23 231 | 20 982 | 23 230 |
| b型流感嗜血桿菌 Haemophilus influenzae b Haemophilus b | 21 673 | 27 478 | 23 031 | 20 395 | 17 363 |
| 水痘疫苗 Varicela Varicella | 4 676 | 7 301 | 6 402 | 6 412 | 5 132 |
| 麻疹、腮腺炎及德國麻疹 Sarampo, papeira e rubéola Measles, Mumps and Rubella | 11 526 | 17 191 | 9 118 | 8 442 | 8 178 |
| 卡介苗 B.C.G. B.C.G. | 7 382 | 6 586 | 5 620 | 5 060 | 4 372 |
| 子宮頸癌疫苗 Vacina contra o cancro do colo uterino HPV Vaccine | 6 886 | 25 951 | 36 529 | 111 847 | 136 004 |
| 肺炎鏈球菌結合疫苗 P.C.V. P.C.V. | 23 326 | 31 138 | 26 351 | 21 586 | 18 280 |
| 其他 Outros Others | 25 673 | 54 426 | 33 940 | 35 846 | 35 179 |

5.8 教育指標

INDICADORES EDUCATIVOS

EDUCATION INDICATORS

1/2

| 指標 INDICADORES Indicator | 2011/2012 | 2016/2017 | 2019/2020 | 2020/2021 | 2021/2022 |
|---|-----------|-----------|-----------|-----------|-----------|
| 毛入學率 (%) Taxa bruta de escolarização (%) Gross enrolment rate (%) | | | | | |
| 高等教育 Ensino superior Tertiary education | 54.7 | 81.3 | 95.0 | 104.2 | 116.2 |
| 高中教育 Ensino secundário complementar Senior secondary education | 87.4 | 93.7 | 95.3 | 102.0 | 84.7 |
| 初中教育 Ensino secundário geral Junior secondary education | 110.6 | 102.1 | 104.4 | 102.6 | 95.4 |
| 小學教育 Ensino primário Primary education | 99.3 | 105.3 | 95.7 | 93.5 | 85.0 |
| 幼兒教育 Ensino infantil Pre-primary education | 92.1 | 92.0 | 86.8 | 88.4 | 83.8 |
| 每班平均學生人數 Número médio de discentes por turma Average number of pupils per class | | | | | |
| 高中教育 Ensino secundário complementar Senior secondary education | 32.4 | 27.5 | 24.7 | 24.3 | 25.2 |
| 初中教育 Ensino secundário geral Junior secondary education | 33.7 | 27.8 | 27.9 | 28.4 | 29.4 |
| 小學教育 Ensino primário Primary education | 27.6 | 28.8 | 29.3 | 29.6 | 29.9 |
| 幼兒教育 Ensino infantil Pre-primary education | 26.3 | 28.8 | 28.6 | 28.4 | 28.6 |

5.8 教育指標

INDICADORES EDUCATIVOS

EDUCATION INDICATORS

2/2

| 指標 INDICADORES Indicator | 2011/2012 | 2016/2017 | 2019/2020 | 2020/2021 | 2021/2022 |
|--|-----------|-----------|-----------|-----------|-----------|
| 師生比 Relação docente/discente Pupil-teacher ratio | | | | | |
| 高等教育 Ensino superior Tertiary education | 14.2 | 14.5 | 13.9 | 14.7 | 15.8 |
| 中學教育 Ensino secundário Secondary education | 14.4 | 10.1 | 9.7 | 10.0 | 10.5 |
| 小學教育 Ensino primário Primary education | 14.1 | 13.5 | 13.4 | 13.4 | 13.4 |
| 幼兒教育 Ensino infantil Pre-primary education | 16.7 | 14.7 | 13.8 | 13.4 | 13.2 |

5.9 師生資料摘要

SÍNTESE DOS DADOS SOBRE ALUNOS E DOCENTES

SUMMARY DATA ON STUDENTS AND TEACHERS

1/2

人 N.º No.

| 類別 Tipo Type | 性別 Sexo Gender | 2011/2012 | 2016/2017 | 2019/2020 | 2020/2021 | 2021/2022 |
|--------------------------------|----------------------|-----------|-----------|-----------|-----------|-----------|
| 註冊學生 | | | | | | |
| Alunos matriculados | | | | | | |
| Students enrolled | | | | | | |
| 高等教育 | MF | 26 217 | 32 750 | 36 107 | 39 093 | 44 052 |
| Ensino superior | M | 11 462 | 14 501 | 15 835 | 17 202 | 19 614 |
| Tertiary education | F | 14 755 | 18 249 | 20 272 | 21 891 | 24 438 |
| 高中教育 | MF | 17 923 | 14 613 | 12 299 | 12 643 | 13 125 |
| Ensino secundário complementar | M | ~ | 7 374 | 6 332 | 6 517 | 6 741 |
| Senior secondary education | F | ~ | 7 239 | 5 967 | 6 126 | 6 384 |
| 初中教育 | MF | 17 803 | 12 860 | 14 097 | 14 984 | 15 836 |
| Ensino secundário geral | M | ~ | 6 799 | 7 286 | 7 772 | 8 247 |
| Junior secondary education | F | ~ | 6 061 | 6 811 | 7 212 | 7 589 |
| 小學教育 | MF | 22 646 | 28 438 | 33 961 | 35 450 | 36 791 |
| Ensino primário | M | 11 844 | 14 787 | 17 726 | 18 451 | 19 200 |
| Primary education | F | 10 802 | 13 651 | 16 235 | 16 999 | 17 591 |
| 幼兒教育 | MF | 11 787 | 17 757 | 19 265 | 18 908 | 18 109 |
| Ensino infantil | M | 6 111 | 9 256 | 10 032 | 9 846 | 9 463 |
| Pre-primary education | F | 5 676 | 8 501 | 9 233 | 9 062 | 8 646 |
| 特殊教育 | MF | 560 | 707 | 841 | 891 | 910 |
| Ensino especial | M | 361 | 465 | 554 | 592 | 596 |
| Special education | F | 199 | 242 | 287 | 299 | 314 |
| 回歸教育 | MF | 2 706 | 1 796 | 1 267 | 1 108 | 1 012 |
| Ensino recorrente | M | 1 640 | 1 073 | 793 | 686 | 602 |
| Recurrent education | F | 1 066 | 723 | 474 | 422 | 410 |
| 畢業生 | | | | | | |
| Finalistas | | | | | | |
| Graduates | | | | | | |
| 高等教育 | MF | 6 158 | 7 560 | 8 152 | 9 403 | 10 645 |
| Ensino superior | M | 2 449 | 3 073 | 3 317 | 3 810 | 4 286 |
| Tertiary education | F | 3 709 | 4 487 | 4 835 | 5 593 | 6 359 |
| 高中教育 | MF | 6 132 | 5 167 | 4 360 | 4 232 | 4 238 |
| Ensino secundário | M | 3 053 | 2 540 | 2 299 | 2 166 | 2 183 |
| Senior secondary education | F | 3 079 | 2 627 | 2 061 | 2 066 | 2 055 |

5.9 師生資料摘要

SÍNTESE DOS DADOS SOBRE ALUNOS E DOCENTES

SUMMARY DATA ON STUDENTS AND TEACHERS

2/2

人 N.º No.

| 類別 Tipo Type | 性別 Sexo Gender | 2011/2012 | 2016/2017 | 2019/2020 | 2020/2021 | 2021/2022 |
|--|----------------------|-----------|-----------|-----------|-----------|-----------|
| 教師 Docentes Teachers | | | | | | |
| 高等教育 Ensino superior Tertiary education | MF | 1 840 | 2 265 | 2 598 | 2 653 | 2 784 |
| | M | 1 178 | 1 445 | 1 644 | 1 665 | 1 736 |
| | F | 662 | 820 | 954 | 988 | 1 048 |
| 中學教育 Ensino secundário Secondary education | MF | 2 480 | 2 710 | 2 721 | 2 768 | 2 769 |
| | M | 1 020 | 1 127 | 1 125 | 1 150 | 1 154 |
| | F | 1 460 | 1 583 | 1 596 | 1 618 | 1 615 |
| 小學教育 Ensino primário Primary education | MF | 1 606 | 2 105 | 2 540 | 2 642 | 2 752 |
| | M | 215 | 350 | 471 | 482 | 515 |
| | F | 1 391 | 1 755 | 2 069 | 2 160 | 2 237 |
| 幼兒教育 Ensino infantil Pre-primary education | MF | 706 | 1 212 | 1 395 | 1 412 | 1 375 |
| | M | 10 | 21 | 26 | 25 | 23 |
| | F | 696 | 1 191 | 1 369 | 1 387 | 1 352 |

5.10 按主修科目及性別統計的高等教育註冊學生

ALUNOS MATRICULADOS NO ENSINO SUPERIOR, POR PRINCIPAIS CURSOS E SEXO

STUDENTS ENROLLED IN TERTIARY EDUCATION BY PROGRAMME OF STUDY AND GENDER

1/2

人 N.º No.

| 類別 Tipo Type | 性別 Sexo Gender | 2011/2012 | 2016/2017 | 2019/2020 | 2020/2021 | 2021/2022 |
|--|----------------------|---------------|---------------|---------------|---------------|---------------|
| 總數 | MF | 26 217 | 32 750 | 36 107 | 39 093 | 44 052 |
| Total | M | 11 462 | 14 501 | 15 835 | 17 202 | 19 614 |
| | F | 14 755 | 18 249 | 20 272 | 21 891 | 24 438 |
| 本地生 | MF | ~ | 17 929 | 15 969 | 15 930 | 15 789 |
| Alunos residentes | M | ~ | 8 310 | 7 405 | 7 535 | 7 605 |
| Local students | F | ~ | 9 619 | 8 564 | 8 395 | 8 184 |
| 博士學位 | MF | 606 | 2 054 | 3 020 | 3 571 | 4 342 |
| Doutoramento | M | 378 | 1 106 | 1 574 | 1 801 | 2 122 |
| Doctoral degree | F | 228 | 948 | 1 446 | 1 770 | 2 220 |
| 碩士學位 | MF | 3 387 | 5 652 | 7 014 | 8 449 | 10 273 |
| Mestrado | M | 1 462 | 2 359 | 2 746 | 3 264 | 3 947 |
| Master's degree | F | 1 925 | 3 293 | 4 268 | 5 185 | 6 326 |
| 學士學位 | MF | 20 044 | 24 669 | 25 620 | 26 580 | 28 872 |
| Licenciatura | M | 8 859 | 10 927 | 11 390 | 12 003 | 13 382 |
| Bachelor's degree | F | 11 185 | 13 742 | 14 230 | 14 577 | 15 490 |
| 其他 | MF | 2 180 | 375 | 453 | 493 | 565 |
| Outros | M | 763 | 109 | 125 | 134 | 163 |
| Others | F | 1 417 | 266 | 328 | 359 | 402 |
| 主修科目 | | | | | | |
| Nome do curso | | | | | | |
| Programme of study | | | | | | |
| 師範及教育科學 | MF | 991 | 1 715 | 2 104 | 2 303 | 2 522 |
| Formação de professores/formadores e | M | 383 | 493 | 667 | 753 | 804 |
| ciências da educação | F | 608 | 1 222 | 1 437 | 1 550 | 1 718 |
| Teachers' training and education science | | | | | | |
| 藝術 | MF | 796 | 1 616 | 2 134 | 2 708 | 3 362 |
| Artes | M | 293 | 624 | 792 | 1 018 | 1 261 |
| Arts | F | 503 | 992 | 1 342 | 1 690 | 2 101 |
| 人文學 | MF | 2 008 | 2 876 | 3 518 | 3 630 | 4 150 |
| Humanidades | M | 574 | 782 | 1 077 | 1 074 | 1 224 |
| Humanities | F | 1 434 | 2 094 | 2 441 | 2 556 | 2 926 |
| 社會及行為科學 | MF | 1 048 | 1 679 | 2 261 | 2 582 | 2 709 |
| Ciências sociais e do comportamento | M | 446 | 825 | 1 120 | 1 262 | 1 306 |
| Social and behavioural science | F | 602 | 854 | 1 141 | 1 320 | 1 403 |
| 新聞學/傳播 | MF | 1 331 | 1 586 | 1 646 | 1 750 | 1 870 |
| Jornalismo/comunicação | M | 379 | 527 | 519 | 531 | 565 |
| Journalism/communication | F | 952 | 1 059 | 1 127 | 1 219 | 1 305 |
| 商業管理 | MF | 9 711 | 9 084 | 9 466 | 9 958 | 11 912 |
| Gestão empresarial | M | 4 615 | 4 243 | 4 236 | 4 463 | 5 548 |
| Business and administration | F | 5 096 | 4 841 | 5 230 | 5 495 | 6 364 |

5.10 按主修科目及性別統計的高等教育註冊學生

ALUNOS MATRICULADOS NO ENSINO SUPERIOR, POR PRINCIPAIS CURSOS E SEXO

STUDENTS ENROLLED IN TERTIARY EDUCATION BY PROGRAMME OF STUDY AND GENDER

2/2

人 N.º No.

| 類別 Tipo Type | 性別 Sexo Gender | 2011/2012 | 2016/2017 | 2019/2020 | 2020/2021 | 2021/2022 |
|------------------------------------|----------------------|-----------|-----------|-----------|-----------|-----------|
| 法律 | MF | 1 328 | 1 952 | 2 275 | 2 446 | 2 568 |
| Direito | M | 582 | 901 | 971 | 1 015 | 1 023 |
| Law | F | 746 | 1 051 | 1 304 | 1 431 | 1 545 |
| 計算機學/電腦學 | MF | 971 | 1 212 | 1 435 | 1 672 | 2 352 |
| Informática | M | 823 | 993 | 1 140 | 1 300 | 1 750 |
| Computing | F | 148 | 219 | 295 | 372 | 602 |
| 工程學及工程行業 | MF | 478 | 640 | 731 | 797 | 699 |
| Engenharia e engenharia comercial | M | 425 | 570 | 620 | 665 | 590 |
| Engineering and engineering trades | F | 53 | 70 | 111 | 132 | 109 |
| 建築學 | MF | 268 | 364 | 476 | 569 | 690 |
| Arquitectura e construção | M | 198 | 262 | 335 | 389 | 446 |
| Architecture and building | F | 70 | 102 | 141 | 180 | 244 |
| 醫療 | MF | 1 103 | 1 491 | 2 179 | 2 385 | 3 051 |
| Saúde | M | 360 | 497 | 770 | 837 | 1 164 |
| Health | F | 743 | 994 | 1 409 | 1 548 | 1 887 |
| 社會服務 | MF | 466 | 371 | 572 | 612 | 655 |
| Serviços sociais | M | 115 | 131 | 229 | 250 | 279 |
| Social services | F | 351 | 240 | 343 | 362 | 376 |
| 個人服務 | MF | 5 484 | 7 462 | 6 253 | 6 351 | 6 462 |
| Serviços pessoais | M | 2 113 | 3 254 | 2 734 | 2 874 | 3 063 |
| Personal services | F | 3 371 | 4 208 | 3 519 | 3 477 | 3 399 |
| 其他 | MF | 234 | 702 | 1 057 | 1 330 | 1 050 |
| Outros | M | 156 | 399 | 625 | 771 | 591 |
| Others | F | 78 | 303 | 432 | 559 | 459 |

5.11 按主修科目及性別統計的高等教育畢業生

FINALISTAS DO ENSINO SUPERIOR, POR PRINCIPAIS CURSOS E SEXO

GRADUATES OF TERTIARY EDUCATION BY PROGRAMME OF STUDY AND GENDER

1/2

人 N.º No.

| 類別 Tipo Type | 性別 Sexo Gender | 2011/2012 | 2016/2017 | 2019/2020 | 2020/2021 | 2021/2022 |
|---|----------------------|--------------|--------------|--------------|--------------|---------------|
| 總數 | MF | 6 158 | 7 560 | 8 152 | 9 403 | 10 645 |
| Total | M | 2 449 | 3 073 | 3 317 | 3 810 | 4 286 |
| | F | 3 709 | 4 487 | 4 835 | 5 593 | 6 359 |
| 本地生 | MF | 4 227 | 3 997 | 3 711 | 3 834 | 3 886 |
| Alunos residentes | M | 1 606 | 1 652 | 1 548 | 1 585 | 1 669 |
| Local students | F | 2 621 | 2 345 | 2 163 | 2 249 | 2 217 |
| 博士學位 | MF | 81 | 274 | 439 | 572 | 690 |
| Doutoramento | M | 58 | 144 | 232 | 295 | 339 |
| Doctoral degree | F | 23 | 130 | 207 | 277 | 351 |
| 碩士學位 | MF | 764 | 1 872 | 2 213 | 2 975 | 3 709 |
| Mestrado | M | 311 | 744 | 838 | 1 138 | 1 364 |
| Master's degree | F | 453 | 1 128 | 1 375 | 1 837 | 2 345 |
| 學士學位 | MF | 4 350 | 5 164 | 5 200 | 5 507 | 5 820 |
| Licenciatura | M | 1 749 | 2 126 | 2 173 | 2 294 | 2 468 |
| Bachelor's degree | F | 2 601 | 3 038 | 3 027 | 3 213 | 3 352 |
| 其他 | MF | 963 | 250 | 300 | 349 | 426 |
| Outros | M | 331 | 59 | 74 | 83 | 115 |
| Others | F | 632 | 191 | 226 | 266 | 311 |
| 主修科目 | | | | | | |
| Nome do curso | | | | | | |
| Programme of study | | | | | | |
| 師範及教育科學 | MF | 242 | 501 | 622 | 708 | 857 |
| Formação de professores/formadores e ciências da educação | M | 77 | 134 | 151 | 200 | 245 |
| Teachers' training and education science | F | 165 | 367 | 471 | 508 | 612 |
| 藝術 | MF | 118 | 339 | 456 | 604 | 671 |
| Artes | M | 44 | 128 | 156 | 205 | 233 |
| Arts | F | 74 | 211 | 300 | 399 | 438 |
| 人文學 | MF | 507 | 663 | 698 | 840 | 917 |
| Humanidades | M | 140 | 153 | 194 | 228 | 233 |
| Humanities | F | 367 | 510 | 504 | 612 | 684 |
| 社會及行為科學 | MF | 276 | 365 | 539 | 618 | 651 |
| Ciências sociais e do comportamento | M | 79 | 162 | 225 | 280 | 297 |
| Social and behavioural science | F | 197 | 203 | 314 | 338 | 354 |
| 新聞學/傳播 | MF | 234 | 369 | 336 | 416 | 455 |
| Jornalismo/comunicação | M | 58 | 112 | 103 | 123 | 127 |
| Journalism/communication | F | 176 | 257 | 233 | 293 | 328 |
| 商業管理 | MF | 2 254 | 2 246 | 2 448 | 2 594 | 3 117 |
| Gestão empresarial | M | 984 | 961 | 1 035 | 1 057 | 1 295 |
| Business and administration | F | 1 270 | 1 285 | 1 413 | 1 537 | 1 822 |

5.11 按主修科目及性別統計的高等教育畢業生

FINALISTAS DO ENSINO SUPERIOR, POR PRINCIPAIS CURSOS E SEXO

GRADUATES OF TERTIARY EDUCATION BY PROGRAMME OF STUDY AND GENDER

2/2

人 N.º No.

| 類別 Tipo Type | 性別 Sexo Gender | 2011/2012 | 2016/2017 | 2019/2020 | 2020/2021 | 2021/2022 |
|------------------------------------|----------------------|-----------|-----------|-----------|-----------|-----------|
| 法律 | MF | 266 | 508 | 503 | 664 | 677 |
| Direito | M | 113 | 228 | 216 | 271 | 250 |
| Law | F | 153 | 280 | 287 | 393 | 427 |
| 計算機學/電腦學 | MF | 187 | 251 | 276 | 333 | 489 |
| Informática | M | 162 | 203 | 219 | 253 | 375 |
| Computing | F | 25 | 48 | 57 | 80 | 114 |
| 工程學及工程行業 | MF | 106 | 148 | 117 | 155 | 164 |
| Engenharia e engenharia comercial | M | 90 | 133 | 104 | 128 | 144 |
| Engineering and engineering trades | F | 16 | 15 | 13 | 27 | 20 |
| 建築學 | MF | 41 | 72 | 99 | 126 | 30 |
| Arquitetura e construção | M | 30 | 58 | 60 | 85 | 17 |
| Architecture and building | F | 11 | 14 | 39 | 41 | 13 |
| 醫療 | MF | 260 | 314 | 407 | 475 | 565 |
| Saúde | M | 94 | 82 | 131 | 170 | 194 |
| Health | F | 166 | 232 | 276 | 305 | 371 |
| 社會服務 | MF | 123 | 78 | 97 | 145 | 190 |
| Serviços sociais | M | 16 | 27 | 32 | 51 | 74 |
| Social services | F | 107 | 51 | 65 | 94 | 116 |
| 個人服務 | MF | 1 522 | 1 605 | 1 407 | 1 485 | 1 544 |
| Serviços pessoais | M | 543 | 635 | 598 | 607 | 624 |
| Personal services | F | 979 | 970 | 809 | 878 | 920 |
| 其他 | MF | 22 | 101 | 147 | 240 | 318 |
| Outros | M | 19 | 57 | 93 | 152 | 178 |
| Others | F | 3 | 44 | 54 | 88 | 140 |

5.12 獎學金、助學金及貸學金發放

BOLSAS DE MÉRITO, BOLSAS DE ESTUDO E BOLSAS-EMPRÉSTIMO CONCEDIDAS
SCHOLARSHIPS, STUDENT GRANTS AND LOANS

| 類別 Tipo Type | 2011/2012 | 2016/2017 | 2019/2020 | 2020/2021 | 2021/2022 |
|---|-----------|-----------|-----------|-----------|-----------|
| 總數 Total | | | | | |
| 宗 N.º Case | 14 112 | 24 879 | 24 198 | 24 276 | 24 017 |
| 金額 Montante Amount (千澳門元 '000 MOP) | 330 828 | 560 347 | 604 884 | 583 714 | 591 497 |
| 需償還 / Reembolsáveis / Repayment required | | | | | |
| 宗 N.º Case | 6 445 | 4 720 | 3 451 | 2 790 | 2 810 |
| 金額 Montante Amount (千澳門元 '000 MOP) | 247 853 | 276 480 | 235 602 | 168 357 | 172 510 |
| 不需償還 / Não reembolsáveis / No repayment required | | | | | |
| 宗 N.º Case | 7 667 | 20 159 | 20 747 | 21 486 | 21 207 |
| 金額 Montante Amount (千澳門元 '000 MOP) | 82 975 | 283 867 | 369 282 | 415 357 | 418 987 |
| 中學 / Ensino secundário / Secondary education | | | | | |
| 宗 N.º Case | 1 799 | 6 258 | 6 135 | 6 133 | 6 226 |
| 金額 Montante Amount (千澳門元 '000 MOP) | 1 309 | 8 931 | 8 720 | 8 492 | 8 584 |
| 高等 / Ensino superior / Tertiary education | | | | | |
| 宗 N.º Case | 9 835 | 11 934 | 11 717 | 11 288 | 10 841 |
| 金額 Montante Amount (千澳門元 '000 MOP) | 327 285 | 542 348 | 586 299 | 565 457 | 573 966 |
| 澳門 / Macau / Macao | | | | | |
| 宗 N.º Case | 5 433 | 7 315 | 7 510 | 7 652 | 7 469 |
| 金額 Montante Amount (千澳門元 '000 MOP) | 148 243 | 258 272 | 280 130 | 318 231 | 336 783 |
| 中國內地 / Interior da China / Mainland China | | | | | |
| 宗 N.º Case | 1 305 | 844 | 1 224 | 1 371 | 1 513 |
| 金額 Montante Amount (千澳門元 '000 MOP) | 31 349 | 37 779 | 62 081 | 71 906 | 79 440 |
| 葡萄牙 / Portugal | | | | | |
| 宗 N.º Case | 215 | 296 | 282 | 209 | 189 |
| 金額 Montante Amount (千澳門元 '000 MOP) | 9 449 | 16 233 | 21 195 | 16 422 | 15 466 |
| 台灣地區 / Região de Taiwan / Taiwan region | | | | | |
| 宗 N.º Case | 2 069 | 2 266 | 1 539 | 1 127 | 868 |
| 金額 Montante Amount (千澳門元 '000 MOP) | 61 017 | 98 077 | 81 829 | 60 276 | 47 137 |
| 其他 / Outros / Others | | | | | |
| 宗 N.º Case | 813 | 1 213 | 1 162 | 929 | 802 |
| 金額 Montante Amount (千澳門元 '000 MOP) | 77 227 | 131 988 | 141 064 | 98 622 | 95 140 |
| 其他 / Outros / Others | | | | | |
| 宗 N.º Case | 2 478 | 6 687 | 6 346 | 6 855 | 6 950 |
| 金額 Montante Amount (千澳門元 '000 MOP) | 2 234 | 9 068 | 9 865 | 9 765 | 8 947 |

註：按頒發學歷的院校所在地劃分。

Nota: São classificadas de acordo com a localização da instituição que confere as habilitações académicas.

Note: Classified according to the location of the institution that awards the academic qualification.

白頁

Página vazia

Blank page

說明

詞彙解釋

配有國際標準書號 (ISBN) 出版品 : 已在澳門文化局公共圖書館管理廳轄下的澳門國際標準書號中心申請配有國際標準書號的印刷圖書及小冊子等出版物。

公共康體設施 : 對公眾開放，可供進行各項康體活動的設施；包括由體育局、市政署、教育及青年發展局、澳門大學、澳門理工大學及各社團管理的場地及學校運動場。

資料來源

市政署、文化局、旅遊局、教育及青年發展局、體育局、新聞局、郵電局、消防局、公開映演甄審委員會和各社團、博物館、圖書館、電影院、高等教育機構等，及本局的會展及表演場地調查。

NOTAS EXPLICATIVAS

Explicação de termos

Publicações com o ISBN : Os livros, panfletos e outras publicações impressos têm um número internacional normalizado do livro (ISBN) atribuído pelo sistema padronizado da Agência do ISBN do Departamento de Gestão de Bibliotecas Públicas do Instituto Cultural.

Instalações públicas de recreação e desporto : Referem-se às instalações abertas ao público, onde se podem realizar várias actividades de recreação e desporto. Incluem-se as instalações geridas pelo Instituto do Desporto, pelo Instituto para os Assuntos Municipais, pela Direcção dos Serviços de Educação e de Desenvolvimento da Juventude, pela Universidade de Macau, pela Universidade Politécnica de Macau e pelas diversas associações e os campos desportivos das escolas.

Fontes de informação

Instituto para os Assuntos Municipais, Instituto Cultural, Direcção dos Serviços de Turismo, Direcção dos Serviços de Educação e de Desenvolvimento da Juventude, Instituto do Desporto, Gabinete de Comunicação Social, Direcção dos Serviços de Correios e Telecomunicações, Corpo de Bombeiros, Comissão de Classificação de Espectáculos e várias associações, museus, bibliotecas, cinemas, instituições de ensino superior, etc., bem como “Inquérito sobre locais onde se realizam as reuniões, conferências, exposições e espectáculos” da DSEC.

Siglas

DSEDJ – Direcção dos Serviços de Educação e de Desenvolvimento da Juventude

IAM – Instituto para os Assuntos Municipais

EXPLANATORY NOTES

Glossary

Publications with ISBN : Printed books, leaflets and other publications with an International Standard Book Number (ISBN) assigned by the ISBN Agency of the Department of Public Library Management of Cultural Affairs Bureau.

Public recreation and sports facilities : Facilities open to the public for various recreational and sports activities, including venues and school sports grounds managed by Sports Bureau, Municipal Affairs Bureau, Education and Youth Development Bureau, University of Macau, Macao Polytechnic University and associations.

Sources of data

Municipal Affairs Bureau, Cultural Affairs Bureau, Macao Government Tourism Office, Education and Youth Development Bureau, Sports Bureau, Government Information Bureau, Macao Post and Telecommunications Bureau, Fire Services Bureau, Assessment Committee of Performing Arts and various associations, museums, libraries, cinemas, higher education institutions etc., as well as DSEC’s Survey on Venues for MICE Events and Performances.

Abbreviations

DSEDJ - Education and Youth Development Bureau

IAM - Municipal Affairs Bureau

6.1 出版、博物館、發射站及電影院
 PUBLICAÇÕES, MUSEUS, ESTAÇÕES EMISSORAS E CINEMAS
 PUBLISHING, MUSEUMS, BROADCASTING STATIONS AND CINEMAS

| 項目 Discriminação Item | | | 2012 | 2017 | 2020 | 2021 | 2022 |
|-----------------------------|---|--|---------|---------|--------|---------------------|--------|
| 日報(份) | Jornais diários (N.º) | Daily newspapers (No.) | | | | | |
| 中文 | De língua chinesa | In Chinese | 10 | 13 | 14 | 14 | 14 |
| 葡文 | De língua portuguesa | In Portuguese | 3 | 3 | 3 | 3 | 3 |
| 英文 | De língua inglesa | In English | 3 | 3 | 2 | 2 | 2 |
| 發行量(千份) | Tiragem ('000) | Circulation ('000) | 112 921 | 94 557 | 77 727 | 49 210 | 32 700 |
| 期刊(份) | Periódicos (N.º) | Periodicals (No.) | 38 | 52 | 56 | 53 | 49 |
| 發行量 ^a (千份) | Tiragem ^a ('000) | Circulation ^a ('000) | 10 842 | 9 628 | 7 212 | 6 203 | 3 927 |
| 配有國際標準 書號出版品(數量) | Publicações com o ISBN (N.º) | Publications with ISBN (No.) | ~ | 635 | 675 | 743 | 703 |
| 博物館(間) | Museus (N.º) | Museums (No.) | 21 | 27 | 28 | 31 | 31 |
| 參觀人次 ^b (千) | Visitantes ^b ('000) | Visitors ^b ('000) | 3 634 | 4 285 | 843 | 1 346 | 1 111 |
| 電視及聲音無 線電廣播發射 站(個) | Estações emissoras de radiodifusão televisiva e sonora (N.º) | Television and radio broadcasting stations (No.) | 10 | 11 | 9 | 13 | 15 |
| 業餘無線電准照 (個) | Licenças de radioamador (N.º) | Amateur radio licences (No.) | 145 | 158 | 158 | 157 | 154 |
| 電影院(間) | Cinemas (N.º) | Cinemas (No.) | 5 | 6 | 6 | 8 | 8 |
| 銀幕(個) | Ecrãs (N.º) | Screens (No.) | 16 | 17 | 17 | 31 | 31 |
| 座位 | Lugares sentados | Seating capacity | 3 682 | 3 742 | 3 729 | 5 726 | 5 726 |
| 票務收入 (千澳門元) | Receitas de bilheteira (‘000 MOP) | Ticket revenue (‘000 MOP) | 91 933 | 107 605 | 19 504 | 52 683 ^r | 74 995 |
| 本地製作的影片 放映(數量) | Exibição de filmes produzidos em Macau (N.º) | Screening of locally produced films (No.) | 29 | 127 | 121 | 172 | 93 |

a 部分刊物未能提供發行量。
 Os dados relativos à tiragem de alguns periódicos não foram disponibilizados.
 Data on circulation of some periodicals are not available.

b 部分博物館未能提供入場人次。
 Os dados relativos ao número de visitantes de alguns museus não foram disponibilizados.
 Data on visitors of some museums are not available.

6.2 公眾圖書館及閱書報室
 BIBLIOTECAS E SALAS DE LEITURA PÚBLICAS
 PUBLIC LIBRARIES AND READING ROOMS

| 項目 Discriminação Item | 2012 | 2017 | 2020 | 2021 | 2022 |
|--|-----------|-----------|-----------|-----------|-----------|
| 圖書館及閱書報室(間) Bibliotecas e salas de leitura (N.º) Libraries and reading rooms (No.) | 60 | 76 | 77 | 76 | 72 |
| 總面積(平方呎) Área total (Pés ²) Total area (Sq. feet) | 464 862 | 837 089 | 884 538 | 879 122 | 869 490 |
| 工作人員(人) Pessoal ao serviço (N.º) Staff (No.) | 313 | 376 | 336 | 316 | 310 |
| 座位數目(個) Assentos (N.º) Seating capacity (No.) | 4 971 | 8 819 | 9 880 | 9 593 | 9 096 |
| 購書總支出(千澳門元) Despesas totais na aquisição de livros ('000 MOP) Total expenditure on purchase of books ('000 MOP) | 67 780 | 93 342 | 92 446 | 85 488 | 73 410 |
| 藏書籍(冊) Livros (N.º) Books (No.) | 1 946 457 | 2 242 195 | 2 253 712 | 2 320 502 | 2 354 187 |
| 期刊雜誌(份) Periódicos (N.º) Periodicals (No.) | 10 748 | 14 028 | 13 302 | 11 638 | 11 750 |
| 多媒體資料(套) Materiais multimédias (Conjunto) Multi-media materials (Set) | 2 150 336 | 2 681 939 | 2 909 883 | 3 209 552 | 3 270 113 |
| 電子書籍 Livros electrónicos Electronic books | 1 826 444 | 2 264 112 | 2 377 993 | 2 732 962 | 2 742 604 |
| 電子期刊雜誌 Periódicos electrónicos Electronic journals | 247 711 | 324 842 | 420 452 | 366 419 | 417 130 |
| 提供予公眾上網的電腦設備(台) Computadores ligados à internet destinados ao público (N.º) Public computers with internet access (No.) | 767 | 949 | 892 | 855 | 742 |
| 接待人次 Visitantes (N.º) Visitors (No.) | 4 409 936 | 5 374 474 | 3 424 972 | 4 219 467 | 3 753 061 |
| 借書冊次 Empréstimos de livros (N.º) Books borrowed | 824 580 | 823 639 | 509 295 | 699 683 | 682 168 |
| 電腦使用人次 Utilizadores de computadores (N.º) Computer users (No.) | 619 907 | 433 516 | 191 238 | 227 436 | 175 449 |

6.3 公開表演及展覽

EXPOSIÇÕES E ESPECTÁCULOS PÚBLICOS

PUBLIC PERFORMANCES AND EXHIBITIONS

| 活動分類 Tipo de evento Type of event | | | 2012 | 2017 | 2020 | 2021 | 2022 |
|---|--|------------------------------------|------------------|------------------|------------------|------------------|------------------|
| 總數 | Total | Total | | | | | |
| 場數 | N.º de sessões | No. of sessions | 34 820 | 45 678 | 15 127 | 22 033 | 43 303 |
| 觀眾人次^a | N.º de espectadores^a | No. of audience^a | 6 929 448 | 5 694 030 | 1 458 396 | 6 841 274 | 4 320 380 |
| 舞蹈 | Dança | Dance | | | | | |
| 場數 | N.º de sessões | No. of sessions | 257 | 134 | 103 | 160 | 140 |
| 觀眾人次 | N.º de espectadores | No. of audience | 85 553 | 60 839 | 15 262 | 30 181 | 24 270 |
| 音樂會 | Concerto | Concert | | | | | |
| 場數 | N.º de sessões | No. of sessions | 498 | 953 | 797 | 1 239 | 1 248 |
| 觀眾人次 | N.º de espectadores | No. of audience | 347 980 | 560 083 | 187 565 | 201 482 | 173 028 |
| 綜合表演 | Variiedades | Variety show | | | | | |
| 場數 | N.º de sessões | No. of sessions | 791 | 1 033 | 386 | 494 | 246 |
| 觀眾人次 | N.º de espectadores | No. of audience | 1 085 615 | 1 143 115 | 123 982 | 72 725 | 91 317 |
| 戲劇 | Teatro | Theatre | | | | | |
| 場數 | N.º de sessões | No. of sessions | 738 | 1 097 | 901 | 1 245 | 1 209 |
| 觀眾人次 | N.º de espectadores | No. of audience | 197 033 | 213 494 | 128 399 | 118 144 | 102 921 |
| 電影 | Filmes | Movie | | | | | |
| 場數 | N.º de sessões | No. of sessions | 31 243 | 40 214 | 12 382 | 17 707 | 39 241 |
| 觀眾人次 | N.º de espectadores | No. of audience | 1 854 029 | 1 404 017 | 274 699 | 604 599 | 791 251 |
| 展覽 | Exposições | Exhibition | | | | | |
| 場數 | N.º de sessões | No. of sessions | 462 | 544 | 448 | 1 071 | 997 |
| 觀眾人次 | N.º de espectadores | No. of audience | 2 442 807 | 1 640 710 | 624 294 | 5 013 730 | 1 133 133 |
| 其他 | Outros | Others | | | | | |
| 場數 | N.º de sessões | No. of sessions | 831 | 1 703 | 110 | 117 | 222 |
| 觀眾人次 | N.º de espectadores | No. of audience | 916 431 | 671 772 | 104 195 | 800 413 | 2 004 460 |

a 部分表演及展覽未能提供入場人次。

Os dados relativos ao número de espectadores de algumas exposições e espectáculos públicos não foram disponibilizados.

Data on audience of some public performances and exhibitions are not available.

6.4 影片及表演甄審

CLASSIFICAÇÃO DE FILMES E ESPECTÁCULOS

FILMS AND PERFORMANCES BY CLASSIFICATION GROUP

數目 N.º No.

| 類別 Tipo Type | | 2012 | 2017 | 2020 | 2021 | 2022 |
|--------------------|---|------|------|------|-------|-------|
| 影片 Filmes | | 443 | 852 | 777 | 1 113 | 1 294 |
| Film | A | 65 | 121 | 86 | 114 | 124 |
| | B | 174 | 383 | 458 | 592 | 654 |
| | C | 173 | 303 | 207 | 345 | 445 |
| | D | 30 | 45 | 24 | 61 | 70 |
| | P | 1 | - | 2 | 1 | 1 |
| 表演 Espectáculos | | 481 | 508 | 485 | 538 | 661 |
| Performance | A | 273 | 386 | 453 | 498 | 616 |
| | B | 168 | 102 | 23 | 31 | 40 |
| | C | 26 | 10 | 2 | 3 | 1 |
| | D | 10 | 7 | 4 | 3 | 2 |
| | P | 4 | 3 | 3 | 3 | 2 |

按五月二十日第15/78/M號法令第十二條第一款的規定：

Nos termos do n.º 1 do art. 12.º do Decreto-Lei n.º 15/78/M, de 20 de Maio :

In accordance with Clause 1 of Article 12 of Decree Law No. 15/78/M of 20 May:

| | | |
|--------------|----|--|
| A組 | —— | 老少咸宜。 |
| Grupo A | | Para todos. |
| Group A | | Suitable for all. |
| B組 | —— | 未滿13歲不宜觀看。 |
| Grupo B | | Não aconselhável a menores de 13 anos. |
| Group B | | Not suitable for persons under 13. |
| C組 | —— | 未滿18歲不宜觀看，13歲以下禁止觀看。 |
| Grupo C | | Não aconselhável a menores de 18 anos, mas interdito a menores de 13 anos. |
| Group C | | Not suitable for persons under 18 and prohibited for those under 13. |
| D組 | —— | 未滿18歲禁止觀看。 |
| Grupo D | | Interdito a menores de 18 anos. |
| Group D | | Prohibited for persons under 18. |
| P色情組 | —— | 受七月八日第10/78/M號法律第三條規定所限制。 |
| Pornográfico | | Sujeito ao estabelecido no art. 3.º da Lei n.º 10/78/M, de 8 de Julho. |
| Pornography | | Subject to the provisions of Article 3 of Law No. 10/78/M of 8 July. |

6.5 公共康體設施使用人次

UTENTES DE INSTALAÇÕES PÚBLICAS DE RECREAÇÃO E DESPORTO

USERS OF PUBLIC RECREATION AND SPORTS FACILITIES

| 設施 Instalações Facilities | 2012 | 2017 | 2020 | 2021 | 2022 |
|--|------------------|------------------|------------------|------------------|------------------|
| 總數 Total | 6 911 608 | 7 825 546 | 5 525 669 | 7 073 748 | 7 197 802 |
| 體育中心/體育館 Centros / pavilhões desportivos Sports centres / pavilions | 4 903 425 | 5 246 648 | 3 609 901 | 4 571 591 | 4 891 244 |
| 教育及青年發展局及市政署活動中心 Centros de actividades da DSEDJ e do IAM Activity centres of DSEDJ and IAM | 259 456 | 292 068 | 116 917 | 156 576 | 146 352 |
| 學校運動場 Campos desportivos das escolas Sports grounds of schools | 83 959 | 183 787 | 136 350 | 226 192 | 270 919 |
| 運動醫學中心及運動培訓中心 Centro de Medicina Desportiva e Centro de Formação Sports Medical Centre & Sports Training Centre | 75 080 | 54 880 | 592 | .. | .. |
| 泳池 Piscinas Swimming pools | 714 944 | 874 242 | 632 449 | 734 985 | 486 181 |
| 水上活動中心 Centros náuticos Nautical Centres | 359 693 | 558 781 | 399 834 | 368 171 | 343 273 |
| 籃球場 Campos de basquetebol Basketball courts | 446 | 103 500 | 30 443 | 66 272 | 38 868 |
| 保齡球場 Campos de bowling Bowling centres | 122 244 | 80 380 | 85 233 | 105 918 | 89 544 |
| 射擊場 Campos de tiro Shooting ranges | 120 588 | 79 164 | 63 442 | 102 122 | 77 804 |
| 乒乓球室 Campos de ping-pong Table tennis courts | 85 736 | 108 349 | 99 979 | 136 980 | 129 275 |
| 網球場 Campos de ténis Tennis courts | 68 808 | 33 689 | 61 751 | 58 141 | 51 470 |
| 滑草場 Pistas de escorrega em relva sintética Grass skiing slopes | 25 073 | 109 586 | 96 378 | 50 852 | 51 231 |
| 兒童電動車/水上單車/三輪腳踏車/越野車 Carros eléctricos para crianças / gaivotas a pedal / triciclos / veiculos todo-o-terreno Electric cars for children / Pedal boats / Tricycles / Off-road vehicles | 20 474 | 87 017 | 27 451 | 61 614 | 67 914 |
| 小型賽車場 Kartódromo Kart circuits | 3 844 | 5 612 | 2 708 | 5 115 | 4 022 |
| 渡假屋/露營場地 Casas de férias / Parques de campismo Vacation houses / Campsites | 2 192 | 3 943 | 95 | ~ | ~ |
| 其他 Outras Others | 65 646 | 3 900 | 162 146 | 429 219 | 549 705 |

6.6 體育會數目及體育局提供的資助

CLUBES DESPORTIVOS E SUBSÍDIOS ATRIBUÍDOS PELO INSTITUTO DO DESPORTO

SPORTS CLUBS AND SUBSIDIES GRANTED BY SPORTS BUREAU

| 類別 Tipo Type | | | 2012 | 2017 | 2020 | 2021 | 2022 |
|-----------------------------|---|--|----------------|----------------|---------------|---------------|---------------|
| 體育會總數 | Total de clubes desportivos (N.º) | Sports clubs (No.) | 1 132 | 1 288 | 866 | 879 | 951 |
| 球類 | Desportos com bola | Ball sports | 542 | 637 | 400 | 390 | 450 |
| 武術 | Artes marciais | Martial arts | 155 | 170 | 151 | 162 | 172 |
| 水上運動 | Desportos náuticos | Water sports | 85 | 77 | 75 | 73 | 73 |
| 田徑 | Atletismo | Track and field | 50 | 94 | 68 | 68 | 61 |
| 其他 | Outros | Others | 300 | 310 | 172 | 186 | 195 |
| 由體育局提供的資助 (千澳門元) | Subsídios atribuídos pelo Instituto do Desporto ('000 MOP) | Subsidies granted by Sports Bureau ('000 MOP) | 156 320 | 139 951 | 78 903 | 83 998 | 83 765 |
| 球類 | Desportos com bola | Ball sports | 39 042 | 41 126 | 19 318 | 22 289 | 22 080 |
| 武術 | Artes marciais | Martial arts | 35 492 | 31 359 | 17 898 | 19 089 | 20 289 |
| 水上運動 | Desportos náuticos | Water sports | 16 374 | 17 163 | 11 582 | 12 025 | 11 269 |
| 田徑 | Atletismo | Track and field | 3 904 | 7 220 | 4 480 | 5 007 | 5 554 |
| 其他 | Outros | Others | 61 508 | 43 083 | 25 625 | 25 588 | 24 573 |

說明

詞彙解釋

社會保障制度 : 由社會保障機構執行的一套保障系統或制度，包括為居民提供基本退休生活保障，以及對遭遇危難及意外者或有需要援助者提供必要的保障，範圍包括患病、失業、家庭負擔、殘障、老弱及死亡等。

資料來源

社會工作局、退休基金會、社會保障基金。

NOTAS EXPLICATIVAS

Explicação de termos

Regime de Segurança social : Sistema ou regime destina-se a fornecer uma protecção básica para aposentadorias dos residentes, resposta a riscos, eventualidades, ou necessidades, assegurado pelas instituições de segurança social. Cobre as eventualidades de doença, desemprego, encargos familiares, invalidez, velhice e morte.

Fontes de informação

Instituto de Acção Social, Fundo de Pensões e Fundo de Segurança Social.

EXPLANATORY NOTES

Glossary

Social security system : System of aid provided by social security organisations, including basic protection to retirement of residents, as well as in time of emergency, adversity and necessity. It covers sickness, unemployment, family expenses, disability, aging and death.

Sources of data

Social Welfare Bureau, Pension Fund and Social Security Fund.

白頁

Página vazia

Blank page

7.1 社會工作局的社會服務支出

DESPESAS EM SERVIÇOS SOCIAIS DO INSTITUTO DE ACÇÃO SOCIAL
EXPENDITURE ON SOCIAL SERVICES OF SOCIAL WELFARE BUREAU

千澳門元 '000 MOP

| 類別 Tipo Type | 2012 | 2017 | 2020 | 2021 | 2022 | | |
|-----------------------|---|---|------------------|------------------|------------------|-----------|-----------|
| 總數 Total | 1 399 916 | 2 417 453 | 2 980 884 | 2 899 981 | 3 181 372 | | |
| 資助民間機構 提供社會服務 | Apoio financeiro a instituições particulares que prestam serviços sociais | Subvention to private institutions for social services | 541 239 | 1 305 811 | 1 583 509 | 1 480 140 | 1 616 739 |
| 兒童及青 少年服務 | Serviço de apoio a crianças e jovens | Service for children and youth | 131 109 | 340 452 | 422 348 | 357 179 | 367 841 |
| 長者服務 | Serviço de apoio a idosos | Service for the elderly | 105 193 | 299 064 | 412 236 | 424 436 | 483 956 |
| 康復服務 | Serviço de reabilitação | Rehabilitation service | 97 689 | 252 993 | 316 351 | 320 861 | 350 903 |
| 社會互助 團體 | Associações de solidariedade social | Social solidarity associations | 64 164 | 67 048 | 95 647 | 67 337 | 67 362 |
| 家庭及社區 服務 | Serviço de apoio à família e comunidade | Family and community service | 22 981 | 146 350 | 146 944 | 146 442 | 148 937 |
| 防治藥物依 賴及問題賭 博服務 | Serviços de prevenção e tratamento da toxicod dependência e do jogo problemático | Services for prevention and treatment of drug dependence and problem gambling | 25 021 | 77 868 | 73 409 | 72 780 | 75 973 |
| 社會重返 服務 | Serviço de reinserção social | Social reintegration service | .. | 15 698 | 14 464 | 14 252 | 14 252 |
| 其他 | Outros | Others | 95 082 | 106 338 | 102 110 | 76 853 | 107 515 |
| 個人及家庭 的經濟援助 | Apoio económico a indivíduos e famílias | Subvention to individuals and families | 376 500 | 276 780 | 266 959 | 237 923 | 221 896 |
| 敬老金 | Subsídio para idosos | Subsidy for senior citizens | 318 488 | 647 669 | 895 248 | 968 211 | 1 075 707 |
| 殘疾津貼 | Subsídio de invalidez | Subsidy for the disabled | 152 424 | 133 481 | 193 612 | 196 435 | 213 831 |
| 社會設施 | Equipamentos sociais | Social service facilities | 1 383 | 9 509 | 7 312 | 9 298 | 8 435 |
| 社區活動及 其他服務 | Actividades comunitárias e outros serviços | Community activities and other services | 2 430 | 2 048 | 862 | 648 | 542 |
| 其他 | Outros | Others | 7 452 | 42 155 | 33 382 | 7 326 | 44 222 |

7.2 按服務類別統計的社會服務設施
EQUIPAMENTOS SOCIAIS, POR TIPO DE SERVIÇOS
SOCIAL SERVICE FACILITIES BY TYPE OF SERVICE

數目 N.º No.

| 類別 Tipo Type | 2012 | 2017 | 2020 | 2021 | 2022 |
|---|------------|------------|------------|------------|------------|
| 總數 Total | 226 | 266 | 295 | 294 | 290 |
| 兒童及青少年服務 Serviço de apoio a crianças e jovens Service for children and youth | 4 | 10 | 11 | 10 | 9 |
| 托兒所 Creche Nursery | 36 | 54 | 66 | 64 | 66 |
| 兒童及青少年院舍 Lar de crianças e jovens Home for children and youth | 9 | 9 | 9 | 9 | 9 |
| 長者服務 Serviço de apoio a idosos Service for the elderly | 68 | 71 | 77 | 79 | 77 |
| 安老院舍 Lar para idosos Home for the elderly | 19 | 18 | 19 | 19 | 19 |
| 康復服務 Serviço de reabilitação Rehabilitation service | 21 | 24 | 28 | 28 | 28 |
| 康復院舍 Lar de pessoas deficientes Home for the disabled | 6 | 10 | 11 | 11 | 11 |
| 防治藥物依賴服務 Serviço de prevenção e tratamento da toxicodependência Service for prevention and treatment of drug dependence | 8 | 9 | 13 | 13 | 12 |
| 戒毒復康院舍 Lar de tratamento e reabilitação da toxicodependência Rehabilitation home for drug dependence | 5 | 4 | 2 | 2 | 1 |
| 賭博失調防治服務 Serviço de prevenção e tratamento do jogo problemático Service for prevention and treatment of gambling disorder | 6 | 9 | 10 | 10 | 10 |
| 家庭及社區服務 Serviço de apoio à família e comunitário Family and community services | 44 | 45 | 47 | 47 | 46 |
| 社會重返服務 Serviço de reinserção social Social reintegration service | .. | 3 | 2 | 2 | 2 |

7.3 社會服務設施的使用人次
 NÚMERO DE UTENTES DOS EQUIPAMENTOS SOCIAIS
 USERS OF SOCIAL SERVICE FACILITIES

1/2

| 設施 Equipamentos sociais Facilities | 2012 | 2017 | 2020 | 2021 | 2022 |
|---|----------------|------------------|------------------|------------------|------------------|
| 總數 Total | 916 103 | 2 513 584 | 4 460 952 | 4 608 423 | 5 190 440 |
| 社會工作局轄下設施 Equipamentos sociais a cargo do Instituto de Acção Social Social service facilities of Social Welfare Bureau | 26 332 | 33 136 | 17 637 | 28 326 | 24 817 |
| 長者中心 Centro de apoio a idosos Centre for the elderly | 130 | 125 | - | - | - |
| 戒毒及維持治療服務 Serviço de desintoxicação e tratamento de manutenção Detoxification and maintenance treatment service | 878 | 460 | 257 | 256 | 222 |
| 防治問題賭博處 Divisão de prevenção e tratamento do jogo problemático Problem gambling prevention and treatment division | 2 069 | 2 334 | 439 | 872 | 639 |
| 健康生活教育園地 Casa de educação de vida sadia Healthy life education centre | 18 808 | 26 435 | 12 322 | 22 885 | 19 919 |
| 康復服務綜合評估中心 Centro de avaliação geral de reabilitação Comprehensive assessment centre for rehabilitation service | 4 408 | 3 754 | 4 591 | 4 282 | 3 995 |
| 其他 Outros Others | 39 | 28 | 28 | 31 | 42 |
| 社會工作局資助設施 Equipamentos sociais subsidiados pelo Instituto de Acção Social Facilities subvented by Social Welfare Bureau | 889 771 | 2 480 448 | 4 443 315 | 4 580 097 | 5 165 623 |
| 兒童及青少年服務 Serviço de apoio a crianças e jovens Service for children and youth | 15 378 | 62 288 | 51 405 | 92 298 | 91 424 |
| 托兒所 Creche Nursery | 4 283 | 6 659 | 6 186 | 6 665 | 6 330 |
| 兒童及青少年院舍 Lar de crianças e jovens Home for children and youth | 270 | 310 | 299 | 285 | 292 |
| 長者服務 Serviço de apoio a idosos Service for the elderly | 27 217 | 40 812 | 57 723 | 58 704 | 57 243 |
| 安老院舍 Lar para idosos Home for the elderly | 748 | 628 | 839 | 858 | 805 |
| 康復服務 Serviço de reabilitação Rehabilitation service | 4 154 | 41 005 | 35 570 | 45 688 | 35 124 |

7.3 社會服務設施的使用人次
 NÚMERO DE UTENTES DOS EQUIPAMENTOS SOCIAIS
 USERS OF SOCIAL SERVICE FACILITIES

2/2

| 設施 Equipamentos sociais Facilities | 2012 | 2017 | 2020 | 2021 | 2022 |
|---|---------|-----------|-----------|-----------|-----------|
| 康復院舍 Lar de pessoas deficientes Home for the disabled | 386 | 559 | 745 | 778 | 788 |
| 防治藥物依賴服務 Serviço de prevenção e tratamento da toxicodependência Service for prevention and treatment of drug dependence | 89 047 | 87 679 | 114 233 | 86 263 | 245 378 |
| 戒毒康復院舍 Lar de tratamento e reabilitação da toxicodependência Rehabilitation home for drug dependence | 114 | 75 | 58 | 44 | - |
| 賭博失調防治服務 Serviço de prevenção e tratamento do jogo problemático Service for prevention and treatment of gambling disorder | 18 670 | 119 409 | 995 959 | 1 130 930 | 1 777 877 |
| 家庭及社區服務 Serviço de apoio à família e comunitário Family and community services | 729 504 | 2 120 981 | 3 180 255 | 3 157 535 | 2 950 291 |
| 社會重返服務 Serviço de reinserção social Social reintegration service | .. | 43 | 43 | 49 | 71 |

7.4 社會保障基金供款者數目及供款金額

CONTRIBUINTES E CONTRIBUIÇÕES DO FUNDO DE SEGURANÇA SOCIAL

CONTRIBUTORS AND CONTRIBUTIONS OF SOCIAL SECURITY FUND

| 項目 Discriminação Item | 性別 Sexo Gender | 2012 | 2017 | 2020 | 2021 | 2022 |
|--|----------------------|----------------|----------------|----------------|----------------|----------------|
| 供款者數目 N.º de contribuintes No. of contributors | | 363 519 | 384 487 | 388 276 | 387 492 | 382 614 |
| 僱主 Empregadores Employers | | 19 885 | 24 443 | 27 768 | 28 518 | 28 980 |
| 受益人 | MF | 343 634 | 360 044 | 360 508 | 358 974 | 353 634 |
| Beneficiários | M | 163 776 | 170 570 | 170 192 | 168 880 | 165 774 |
| Beneficiaries | F | 179 858 | 189 474 | 190 316 | 190 094 | 187 860 |
| 強制性制度 Regime obrigatório Obligatory System | MF | 263 055 | 293 684 | 295 634 | 293 263 | 286 058 |
| | M | 125 453 | 140 223 | 141 036 | 139 491 | 135 673 |
| | F | 137 602 | 153 461 | 154 598 | 153 772 | 150 385 |
| 任意性制度 Regime facultativo Arbitrary System | MF | 80 579 | 66 360 | 64 874 | 65 711 | 67 576 |
| | M | 38 323 | 30 347 | 29 156 | 29 389 | 30 101 |
| | F | 42 256 | 36 013 | 35 718 | 36 322 | 37 475 |
| 首次供款者數目 N.º de contribuintes que efectuaram contribuições pela 1ª vez No. of first-time contributors | | 18 874 | 15 542 | 11 373 | 10 780 | 9 439 |
| 僱主 Empregadores Employers | | 2 355 | 2 876 | 3 890 | 3 033 | 2 864 |
| 受益人 | MF | 16 519 | 12 666 | 7 483 | 7 747 | 6 575 |
| Beneficiários | M | 8 024 | 5 959 | 3 383 | 3 379 | 2 887 |
| Beneficiaries | F | 8 495 | 6 707 | 4 100 | 4 368 | 3 688 |
| 供款總金額(千澳門元) Total de contribuições ('000 MOP) Total contributions ('000 MOP) | | 180 667 | 383 107 | 389 756 | 385 826 | 378 287 |
| 僱主 Empregadores Employers | | 89 486 | 209 897 | 214 614 | 211 944 | 205 473 |
| 強制性制度 Regime obrigatório Obligatory System | | 44 729 | 104 948 | 107 305 | 105 971 | 102 736 |
| 任意性制度 Regime facultativo Arbitrary System | | 46 452 | 68 262 | 67 836 | 67 911 | 70 078 |

7.5 按性別及行業統計的社會保障基金供款者

CONTRIBUINTES DO FUNDO DE SEGURANÇA SOCIAL, POR RAMO DE ACTIVIDADE ECONÓMICA E SEXO

CONTRIBUTORS OF SOCIAL SECURITY FUND BY INDUSTRY AND GENDER

| 類別 Tipo Type | 性別 Sexo Gender | 2012 | 2017 | 2020 | 2021 | 2022 |
|---|----------------------|----------------|----------------|----------------|----------------|----------------|
| 僱主總數 Total de empregadores Total no. of employers | | 19 885 | 24 443 | 27 768 | 28 518 | 28 980 |
| 受益人總數 Total de beneficiários Total no. of beneficiaries | MF | 343 634 | 360 044 | 360 508 | 358 974 | 353 634 |
| | M | 163 776 | 170 570 | 170 192 | 168 880 | 165 774 |
| | F | 179 858 | 189 474 | 190 316 | 190 094 | 187 860 |
| 強制性制度 Regime obrigatório Obligatory System | MF | 263 055 | 293 684 | 295 634 | 293 263 | 286 058 |
| | M | 125 453 | 140 223 | 141 036 | 139 491 | 135 673 |
| | F | 137 602 | 153 461 | 154 598 | 153 772 | 150 385 |
| 製造業 Indústrias transformadoras Manufacturing | MF | 6 137 | 4 588 | 4 151 | 4 162 | 4 168 |
| | M | 2 844 | 2 288 | 2 122 | 2 106 | 2 121 |
| | F | 3 293 | 2 300 | 2 029 | 2 056 | 2 047 |
| 水電及氣體生產及分配 Produção e distribuição de electricidade, gás e água Electricity, Gas and Water Supply | MF | 1 112 | 1 056 | 1 073 | 1 061 | 1 038 |
| | M | 848 | 799 | 785 | 782 | 766 |
| | F | 264 | 257 | 288 | 279 | 272 |
| 建築 Construção Construction | MF | 17 814 | 25 474 | 27 139 | 26 982 | 26 481 |
| | M | 11 857 | 16 650 | 17 664 | 17 460 | 17 008 |
| | F | 5 957 | 8 824 | 9 475 | 9 522 | 9 473 |
| 批發及零售業；酒店及飲食業 Comércio por grosso e a retalho; hotéis, restaurantes e similares Wholesale and Retail Trade; Hotels, Restaurants and Similar Activities | MF | 69 320 | 75 823 | 73 453 | 73 287 | 73 104 |
| | M | 31 208 | 34 198 | 33 341 | 33 170 | 32 996 |
| | F | 38 112 | 41 625 | 40 112 | 40 117 | 40 108 |
| 運輸、倉儲及通訊業 Transportes, armazenagem e comunicações Transport, Storage and Communications | MF | 6 543 | 7 499 | 7 980 | 7 976 | 8 098 |
| | M | 4 203 | 5 032 | 5 400 | 5 624 | 5 855 |
| | F | 2 340 | 2 467 | 2 580 | 2 352 | 2 243 |
| 金融業；不動產及工商服務業 Actividades financeiras, actividades imobiliárias e serviços prestados às empresas Financial Activities; Real Estate and Business Activities | MF | 64 580 | 78 734 | 78 505 | 77 312 | 75 079 |
| | M | 31 786 | 37 360 | 36 876 | 36 178 | 34 943 |
| | F | 32 794 | 41 374 | 41 629 | 41 134 | 40 136 |
| 公共行政及社保事務；文娛博彩及其他服務業 Administração pública e segurança social; actividades culturais e recreativas, lotarias e outros serviços Public Administration and Social Security; Recreational, Cultural, Gaming and Other Services | MF | 89 930 | 94 683 | 97 739 | 99 025 | 97 807 |
| | M | 40 332 | 41 532 | 42 251 | 42 621 | 41 879 |
| | F | 49 598 | 53 151 | 55 488 | 56 404 | 55 928 |
| 其他 Outros Others | MF | 7 619 | 5 827 | 5 594 | 3 458 | 283 |
| | M | 2 375 | 2 364 | 2 597 | 1 550 | 105 |
| | F | 5 244 | 3 463 | 2 997 | 1 908 | 178 |
| 任意性制度 Regime facultativo Arbitrary System | MF | 80 579 | 66 360 | 64 874 | 65 711 | 67 576 |
| | M | 38 323 | 30 347 | 29 156 | 29 389 | 30 101 |
| | F | 42 256 | 36 013 | 35 718 | 36 322 | 37 475 |

7.6 社會保障基金的發放

ATRIBUIÇÃO DO FUNDO DE SEGURANÇA SOCIAL

PAYMENT OF SOCIAL SECURITY FUND

千澳門元 '000 MOP

| | | | 2012 | 2017 | 2020 | 2021 | 2022 |
|--------------|--|---|-----------|-----------|-----------|-----------|-----------|
| | 類別 Tipo Type | | | | | | |
| 福利金 | Pensões | Pension | | | | | |
| 養老金及 額外給付 | Pensão para idosos e prestação extraordinária | Old-age pension & additional payment | | | | | |
| 領取人數 | N.º de beneficiários | No. of recipients | 63 561 | 102 012 | 122 961 | 129 202 | 137 428 |
| 金額 | Montante | Amount | 1 235 005 | 3 513 247 | 4 590 886 | 4 832 498 | 5 057 728 |
| 殘疾金 | Pensão de invalidez | Disability pension | | | | | |
| 領取人數 | N.º de beneficiários | No. of recipients | 2 054 | 5 162 | 8 906 | 9 794 | 10 630 |
| 金額 | Montante | Amount | 44 466 | 211 833 | 399 813 | 438 477 | 474 362 |
| 津貼 | Subsídios | Allowance | | | | | |
| 出生津貼 | Subsídio de nascimento | Birth allowance | | | | | |
| 領取人次 | N.º de subsídios atribuídos | No. of cases | 6 232 | 6 666 | 6 985 | 6 094 | 5 245 |
| 金額 | Montante | Amount | 6 234 | 12 436 | 38 536 | 33 602 | 27 839 |
| 失業津貼 | Subsídio de desemprego | Unemployment allowance | | | | | |
| 受益人數 | N.º de beneficiários | No. of beneficiaries | ~ | ~ | 4 551 | 4 286 | 8 740 |
| 領取次數 | N.º de pagamentos | No. of cases | 2 830 | 4 890 | 12 141 | 11 649 | 25 994 |
| 金額 | Montante | Amount | 6 008 | 18 630 | 52 309 | 44 191 | 99 293 |
| 疾病津貼 | Subsídio de doença | Sickness allowance | | | | | |
| 領取人次 | N.º de subsídios atribuídos | No. of cases | 2 609 | 1 921 | 1 500 | 1 410 | 1 157 |
| 金額 | Montante | Amount | 3 046 | 4 438 | 4 103 | 3 941 | 2 973 |
| 結婚津貼 | Subsídio de casamento | Marriage allowance | | | | | |
| 領取人次 | N.º de subsídios atribuídos | No. of cases | 2 784 | 2 988 | 2 620 | 2 881 | 2 650 |
| 金額 | Montante | Amount | 2 782 | 5 697 | 5 689 | 6 211 | 5 437 |
| 喪葬津貼 | Subsídio de funeral | Funeral allowance | | | | | |
| 領取人次 | N.º de subsídios atribuídos | No. of cases | 1490 | 1 943 | 2 227 | 2 386 | 2 558 |
| 金額 | Montante | Amount | 1937 | 4 855 | 6 128 | 6 792 | 6 856 |
| 其他 | Outros | Others | | | | | |
| 領取人次 | N.º de subsídios atribuídos | No. of cases | 170 | 22 | 47 | 38 | 46 |
| 金額 | Montante | Amount | 6156 | 621 | 1 429 | 253 | 190 |

7.7 按性別及歲組統計的敬老金及社會保障基金有供款受益人

BENEFICIÁRIOS QUE RECEBERAM SUBSÍDIO PARA IDOSOS E BENEFICIÁRIOS QUE EFECTUARAM CONTRIBUIÇÕES PARA O FUNDO DE SEGURANÇA SOCIAL, POR SEXO E GRUPO ETÁRIO

BENEFICIARIES OF SUBSIDY FOR SENIOR CITIZENS AND BENEFICIARIES WITH CONTRIBUTIONS TO SOCIAL SECURITY FUND BY GENDER AND AGE GROUP

| 類別及歲組 Local e grupo etário Category and age group | 性別 Sexo Gender | 2012 | 2017 | 2020 | 2021 | 2022 | |
|---|--|---------|---------|---------|---------|---------|--------|
| 領取敬老金人士 Beneficiários que receberam subsídio para idosos Beneficiaries of subsidy for senior citizens | MF | 52 439 | 78 394 | 96 887 | 105 857 | 114 360 | |
| | M | 23 483 | 36 357 | 45 525 | 49 767 | 53 820 | |
| | F | 28 956 | 42 037 | 51 362 | 56 090 | 60 540 | |
| | 65-74 | M | 14 624 | 25 300 | 32 059 | 34 893 | 37 237 |
| | | F | 14 450 | 25 758 | 33 027 | 36 303 | 39 154 |
| | 75-84 | M | 6 848 | 8 243 | 10 208 | 11 386 | 12 924 |
| | | F | 9 780 | 10 178 | 11 505 | 12 755 | 14 178 |
| | ≥85 | M | 2 011 | 2 814 | 3 258 | 3 488 | 3 659 |
| | | F | 4 726 | 6 101 | 6 830 | 7 032 | 7 208 |
| | 居住地 Local de residência Place of residence | | | | | | |
| 澳門 Macau Macao | | 48 142 | 66 158 | 82 713 | 89 505 | 97 080 | |
| 中國內地 Interior da China Mainland China | | 1 085 | 3 323 | 4 397 | 4 875 | 5 181 | |
| 香港特區 RAEHK Hong Kong SAR | | 2 100 | 6 146 | 6 327 | 7 656 | 8 139 | |
| 其他 Outros Others | | 1 112 | 2 767 | 3 450 | 3 821 | 3 960 | |
| 社會保障基金有供款受益人 Beneficiários que efectuaram contribuições para o Fundo de Segurança Social Beneficiaries with contributions to Social Security Fund | MF | 343 634 | 360 044 | 360 508 | 358 974 | 353 634 | |
| | M | 163 776 | 170 570 | 170 192 | 168 880 | 165 774 | |
| | F | 179 858 | 189 474 | 190 316 | 190 094 | 187 860 | |
| | ≤24 | M | 20 948 | 14 818 | 10 293 | 9 687 | 8 515 |
| | | F | 20 904 | 14 773 | 10 288 | 9 637 | 8 373 |
| | 25-34 | M | 34 184 | 42 905 | 42 592 | 41 206 | 39 153 |
| | | F | 35 330 | 44 964 | 44 438 | 42 945 | 40 679 |
| | 35-44 | M | 27 571 | 30 092 | 34 423 | 36 289 | 38 116 |
| | | F | 36 686 | 35 835 | 39 571 | 41 735 | 43 869 |
| | 45-54 | M | 38 864 | 32 491 | 30 206 | 30 193 | 29 868 |
| F | | 47 823 | 45 616 | 42 261 | 41 493 | 40 521 | |
| 55-64 | M | 32 539 | 37 294 | 36 377 | 34 389 | 32 456 | |
| | F | 29 220 | 36 382 | 39 028 | 38 653 | 37 903 | |
| ≥65 | M | 9 670 | 12 970 | 16 301 | 17 116 | 17 666 | |
| | F | 9 895 | 11 904 | 14 730 | 15 631 | 16 515 | |

7.8 公務員的退休及公積金制度

REGIME DE APOSENTAÇÃO E REGIME DE PREVIDÊNCIA DOS FUNCIONÁRIOS PÚBLICOS
RETIREMENT PENSION SCHEME AND PROVIDENT FUND SCHEME FOR CIVIL SERVANTS

千澳門元 '000 MOP

| 類別 Tipo Type | | 2012 | 2017 | 2020 | 2021 | 2022 |
|--------------------|--|--|-----------|-----------|-----------|-----------|
| 供款 | Contribuições | Contribution | | | | |
| 總人數 | N.º total de subscritores | 26 913 | 31 233 | 32 145 | 32 037 | 31 712 |
| 總金額 | Valor total | 672 567 | 1 031 770 | 1 201 749 | 1 212 891 | 1 221 424 |
| 退休及撫卹 制度 | Regime de aposentação e sobrevivência | Retirement, Widows' and Orphans' Pensions Scheme | | | | |
| 供款人數 | N.º de subscritores | 10 774 | 9 416 | 8 504 | 8 181 | 7 834 |
| 供款額 | Valor pago | 375 645 | 464 143 | 483 586 | 473 375 | 460 988 |
| 公積金制度 | Regime de previdência | Provident Fund Scheme | | | | |
| 供款人數 | N.º de subscritores | 16 139 | 21 817 | 23 641 | 23 856 | 23 878 |
| 供款額 | Valor pago | 296 922 | 567 627 | 718 163 | 739 516 | 760 436 |
| 受領 | Pagamento de benefícios | Payment of benefits | | | | |
| 總人數 | N.º total de beneficiários | 13 676 | 20 409 | 21 435 | 22 839 | 24 313 |
| 總金額 | Valor pago | 775 537 | 1 966 983 | 2 768 948 | 3 106 925 | 3 385 876 |
| 退休金 | Pensão de aposentação | Retirement pension | | | | |
| 受領人數 | N.º de beneficiários | 2 321 | 3 533 | 4 303 | 4 580 | 4 894 |
| 受領金額 | Valor pago | 561 342 | 1 325 592 | 1 849 753 | 1 982 881 | 2 127 905 |
| 聖誕及第十 四個月津貼 | Subsídios de Natal e de 14º mês | Christmas and the 14 th month allowances | | | | |
| 受領人數 | N.º de beneficiários | 5 000 | 7 707 | 9 357 | 9 960 | 10 597 |
| 受領金額 | Valor pago | 96 991 | 226 526 | 316 209 | 339 174 | 363 198 |
| 公積金 | Previdência | Provident fund | | | | |
| 受領人數 | N.º de beneficiários | 333 | 489 | 434 | 506 | 528 |
| 受領金額 | Valor pago | 46 973 | 199 593 | 313 183 | 478 479 | 568 107 |
| 撫卹金 | Pensão de sobrevivência | Widows' and orphans' pensions | | | | |
| 受領人數 | N.º de beneficiários | 250 | 373 | 436 | 460 | 483 |
| 受領金額 | Valor pago | 17 373 | 39 146 | 54 422 | 58 145 | 62 115 |
| 其他 | Outros | Others | | | | |
| 受領人數 | N.º de beneficiários | 5 772 | 8 307 | 6 905 | 7 333 | 7 811 |
| 受領金額 | Valor pago | 52 858 | 176 126 | 235 381 | 248 246 | 264 551 |

白頁

Página vazia

Blank page

計算公式

$$\text{結案率} : \frac{\text{已結案案件}}{\text{上年度積存案件} + \text{受理案件}} \times 100\%$$

資料來源

警察總局、法院、檢察院、懲教管理局。

其他相關刊物

統計月刊

NOTAS EXPLICATIVAS

Fórmula

$$\text{Taxa de resolução} : \frac{\text{Processos concluídos}}{\text{Processos previamente pendentes} + \text{Processos entrados}} \times 100\%$$

Fontes de informação

Serviços de Polícia Unitários, Tribunais, Ministério Público, Direcção dos Serviços Correccionais.

Outra publicação relacionada

Boletim Mensal de Estatística

Formula

$$\text{Rate of conclusion: } \frac{\text{Cases concluded}}{\text{Cases pending previously} + \text{Cases received}} \times 100\%$$

Sources of data

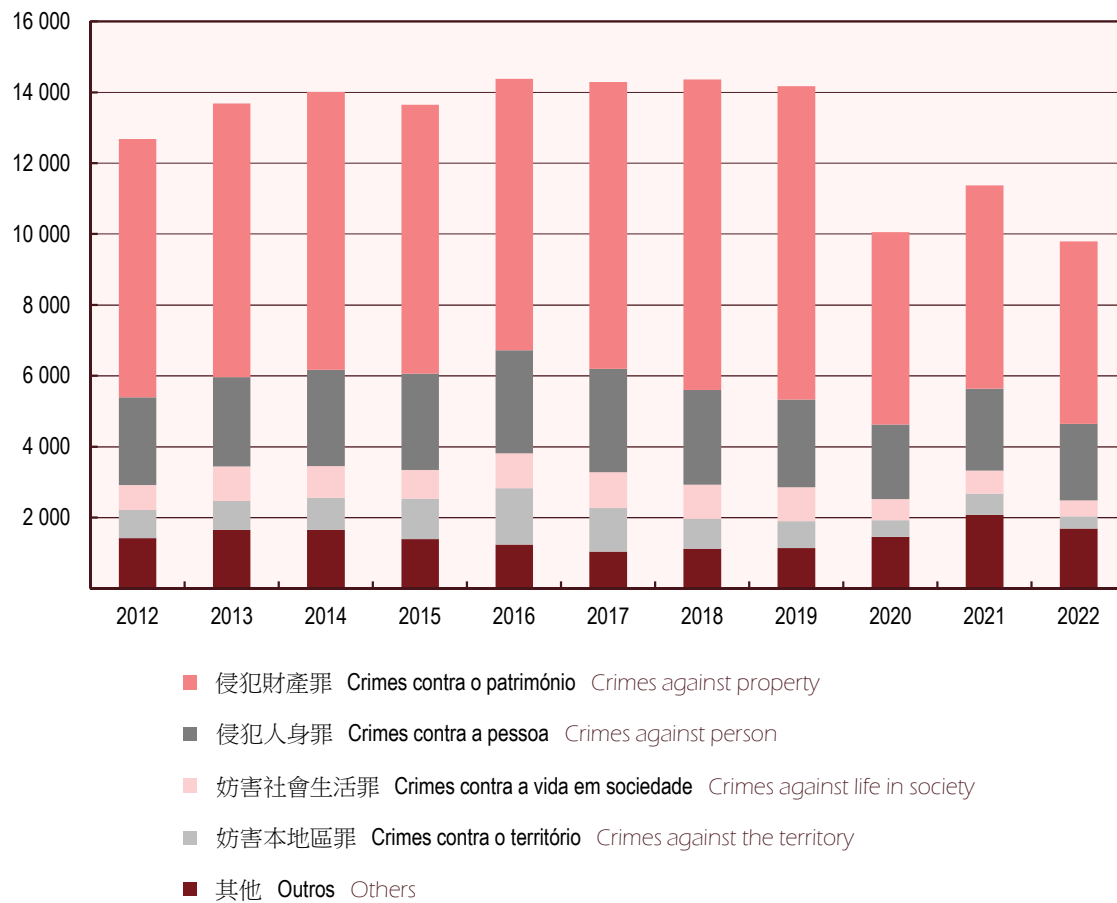
Unitary Police Service, Courts, Public Prosecutions Office, Correctional Services Bureau.

Other related publication

Monthly Bulletin of Statistics

罪案數目
CRIMES
CRIMES

宗數 N.º Case



8.1 刑事罪案分類

INFRACÇÕES CRIMINAIS REGISTADAS, SEGUNDO OS GRUPOS

CRIMINAL OFFENCES BY TYPE

數目 N.º No.

| | 類別 Tipo Type | | 2012 | 2017 | 2020 | 2021 | 2022 |
|---------------|--|--|---------------|---------------|---------------|---------------|--------------|
| 總數 | Total | Total | 12 685 | 14 293 | 10 057 | 11 376 | 9 799 |
| 侵犯人身罪 | Crimes contra a pessoa | Crimes against person | 2 479 | 2 919 | 2 102 | 2 318 | 2 157 |
| 侵犯生命罪 | Crimes contra a vida | Homicide | 7 | 12 | 6 | 6 | 7 |
| 侵犯身體完整性罪 | Crimes contra a integridade física | Assault | 1 755 | 1 744 | 1 330 | 1 427 | 1 220 |
| 侵犯人身自由罪 | Crimes contra a liberdade pessoal | Crimes against personal freedom | 326 | 670 | 191 | 207 | 174 |
| 侵犯性自由及性自決罪 | Crimes contra a liberdade e autodeterminação sexuais | Sexual offences | 94 | 111 | 291 | 309 | 352 |
| 侵犯名譽罪 | Crimes contra a honra | Libel | 166 | 216 | 158 | 195 | 199 |
| 侵犯受保護之私人生活罪 | Crimes contra a reserva da vida privada | Crimes against protection of private life | 131 | 166 | 126 | 174 | 205 |
| 侵犯財產罪 | Crimes contra o património | Crimes against property | 7 283 | 8 087 | 5 429 | 5 732 | 5 152 |
| 侵犯所有權罪 | Crimes contra a propriedade | Burglary | 6 167 | 6 387 | 4 096 | 4 016 | 3 413 |
| 一般侵犯財產罪 | Crimes contra o património em geral | Crimes against general property | 1 116 | 1 700 | 1 333 | 1 716 | 1 739 |
| 妨害社會生活罪 | Crimes contra a vida em sociedade | Crimes against life in society | 701 | 1 013 | 601 | 644 | 454 |
| 妨害家庭罪 | Crimes contra a família | Crimes against family | 2 | 4 | 2 | 3 | 4 |
| 偽造罪 | Crimes de falsificação | Forgery | 640 | 839 | 446 | 505 | 335 |
| 公共危險罪 | Crimes de perigo comum | Crimes of public danger | 59 | 131 | 105 | 108 | 75 |
| 妨害公共秩序及公共安寧罪 | Crimes contra a ordem e tranquilidade públicas | Crimes against public order and tranquillity | - | 39 | 48 | 28 | 40 |
| 妨害本地區罪 | Crimes contra o território | Crimes against the territory | 795 | 1 227 | 469 | 599 | 346 |
| 妨害政治、經濟及社會制度罪 | Crimes contra o sistema político, económico e social | Crimes against the political, economic and social system | ~ | ~ | 1 | - | 1 |
| 妨害行政當局罪 | Crimes contra a autoridade pública | Crimes against public authority | 576 | 1 002 | 328 | 428 | 185 |
| 妨害公正之實現 | Crimes contra a realização da justiça | Obstruction of justice | 204 | 202 | 133 | 160 | 154 |
| 執行公共職務時所犯的罪 | Crimes cometidos no exercício de funções públicas | Crimes committed when performing public duties | 15 | 23 | 7 | 11 | 6 |
| 其他 | Outros | Others | 1 427 | 1 047 | 1 456 | 2 083 | 1 690 |

8.2 各級法院的案件

PROCESSOS NOS TRIBUNAIS

CASELOAD OF THE COURTS

數目 N.º No.

| 法院 Tribunais Courts | | | 2012 | 2017 | 2020 | 2021 | 2022 |
|---|-----------------------|------------------------|--------|--------|--------|--------|--------|
| 總數 | | | | | | | |
| TOTAL | | | | | | | |
| 上年度積存 | Previamente pendentes | Pending previously | 9 278 | 14 130 | 13 140 | 13 067 | 12 828 |
| 受理 | Entrados | Received | 17 626 | 24 016 | 18 418 | 18 227 | 16 134 |
| 已結案 | Concluídos | Concluded | 17 801 | 22 464 | 18 471 | 18 343 | 15 645 |
| 結案率(%) | Taxa de resolução (%) | Rate of conclusion (%) | 66.2 | 58.9 | 58.5 | 58.6 | 54.0 |
| 初級法院 | | | | | | | |
| Tribunal Judicial de Base | | | | | | | |
| Court of First Instance | | | | | | | |
| 上年度積存 | Previamente pendentes | Pending previously | 6 681 | 10 761 | 9 990 | 9 745 | 9 460 |
| 受理 | Entrados | Received | 12 282 | 14 787 | 11 083 | 11 051 | 10 153 |
| 已結案 | Concluídos | Concluded | 12 518 | 14 212 | 11 309 | 11 213 | 9 435 |
| 結案率(%) | Taxa de resolução (%) | Rate of conclusion (%) | 66.0 | 55.6 | 53.7 | 53.9 | 48.1 |
| 初級法院-刑事起訴法庭 | | | | | | | |
| Tribunal Judicial de Base - Juízo de Instrução Criminal | | | | | | | |
| Court of First Instance - Criminal indictment | | | | | | | |
| 上年度積存 | Previamente pendentes | Pending previously | 1 710 | 2 175 | 2 387 | 2 578 | 2 706 |
| 受理 | Entrados | Received | 4 007 | 6 804 | 5 778 | 5 758 | 4 808 |
| 已結案 | Concluídos | Concluded | 3 953 | 6 923 | 5 587 | 5 630 | 4 903 |
| 結案率(%) | Taxa de resolução (%) | Rate of conclusion (%) | 69.1 | 77.1 | 68.4 | 67.5 | 65.3 |
| 行政法院 | | | | | | | |
| Tribunal Administrativo | | | | | | | |
| Administrative Court | | | | | | | |
| 上年度積存 | Previamente pendentes | Pending previously | 169 | 528 | 119 | 120 | 117 |
| 受理 | Entrados | Received | 193 | 1 095 | 135 | 136 | 73 |
| 已結案 | Concluídos | Concluded | 255 | 138 | 134 | 139 | 97 |
| 結案率(%) | Taxa de resolução (%) | Rate of conclusion (%) | 70.4 | 8.5 | 52.8 | 54.3 | 51.1 |
| 中級法院 | | | | | | | |
| Tribunal de Segunda Instância | | | | | | | |
| Court of Second Instance | | | | | | | |
| 上年度積存 | Previamente pendentes | Pending previously | 712 | 621 | 596 | 526 | 437 |
| 受理 | Entrados | Received | 1 057 | 1 241 | 1 206 | 1 111 | 963 |
| 已結案 | Concluídos | Concluded | 992 | 1 122 | 1 276 | 1 200 | 1 057 |
| 結案率(%) | Taxa de resolução (%) | Rate of conclusion (%) | 56.1 | 60.3 | 70.8 | 73.3 | 75.5 |
| 終審法院 | | | | | | | |
| Tribunal de Última Instância (T.U.I.) | | | | | | | |
| Court of Final Appeal (C.F.A.) | | | | | | | |
| 上年度積存 | Previamente pendentes | Pending previously | 6 | 45 | 48 | 98 | 108 |
| 受理 | Entrados | Received | 87 | 89 | 216 | 171 | 137 |
| 已結案 | Concluídos | Concluded | 83 | 69 | 165 | 161 | 153 |
| 結案率(%) | Taxa de resolução (%) | Rate of conclusion (%) | 89.3 | 51.5 | 62.5 | 59.9 | 62.4 |

8.3 檢察院的案件

PROCESSOS NO MINISTÉRIO PÚBLICO

CASELOAD OF THE PUBLIC PROSECUTIONS OFFICE

數目 N.º No.

| 項目 Discriminação Item | 2012 | 2017 | 2020 | 2021 | 2022 |
|---|--------|--------|--------|--------|--------|
| 年初積存 Pendentes no início do ano Pending at beginning of year | 10 597 | 10 407 | 8 718 | 6 429 | 6 108 |
| 新立案件 Processos autuados New cases | 12 172 | 14 358 | 10 852 | 12 715 | 10 608 |
| 重開之案件 Processos reabertos Cases re-opened | 78 | 249 | 150 | 152 | 118 |
| 結案 Processos concluídos Cases concluded | 11 633 | 16 303 | 13 302 | 13 199 | 11 200 |
| 控訴 Acusações Prosecutions | 2 877 | 4 363 | 3 658 | 3 569 | 2 893 |
| 歸檔 Arquivados Archived cases | 8 559 | 11 651 | 9 378 | 9 386 | 8 047 |
| 合併 Apensados Merged cases | 173 | 238 | 242 | 225 | 236 |
| 立案後即採取簡易訴訟程序 Processos sumários (forma adoptada após a instrução do processo) Summary proceedings (adopted after filing the case) | 24 | 42 | 16 | 13 | 16 |
| 其他 Outros Others | - | 9 | 8 | 6 | 8 |
| 被控訴人數 N.º de indivíduos acusados Number of accused persons | 3 742 | 6 018 | 5 256 | 4 943 | 4 001 |
| 被羈押的嫌犯數目 (人次) N.º de arguidos em prisão preventiva Number of suspects under preventive imprisonment | 266 | 296 | 212 | 233 | 160 |

8.4 法院及檢察院的年終工作人員

PESSOAL AO SERVIÇO DOS TRIBUNAIS E DO MINISTÉRIO PÚBLICO NO FIM DO ANO

PERSONNEL OF THE COURTS AND THE PUBLIC PROSECUTIONS OFFICE AT THE END OF THE YEAR

人 N.º No.

| 類別 Tipo Type | 性別 Sexo Gender | 2012 | 2017 | 2020 | 2021 | 2022 |
|-----------------------------------|----------------------|------------|-------------------------|-------------------------|-------------------------|------------|
| 總數 | MF | 684 | 843 ^r | 907 ^r | 892 ^r | 877 |
| Total | M | 354 | 436 | 455 | 440 | 434 |
| | F | 330 | 407 | 452 | 452 | 443 |
| 司法官 | MF | 73 | 90 ^r | 85 ^r | 82 ^r | 79 |
| Magistrado | M | 41 | 46 | 43 | 42 | 39 |
| Magistrate | F | 32 | 44 | 42 | 40 | 40 |
| 辦公室主任及副主任 | MF | 4 | 3 | 3 | 4 | 4 |
| Chefe e chefe adjunto do Gabinete | M | 2 | 1 | 1 | 1 | 1 |
| Chief and deputy chief of Cabinet | F | 2 | 2 | 2 | 3 | 3 |
| 辦公室顧問 | MF | 4 | 5 | 5 | 4 | 6 |
| Assessor do Gabinete | M | 2 | 4 | 4 | 3 | 5 |
| Advisor | F | 2 | 1 | 1 | 1 | 1 |
| 書記長 | MF | 4 | 5 | 4 | 4 | 4 |
| Secretário judicial | M | 3 | 3 | 2 | 2 | 2 |
| Judicial secretary | F | 1 | 2 | 2 | 2 | 2 |
| 司法文員 | MF | 216 | 303 ^r | 371 ^r | 366 ^r | 362 |
| Oficial de justiça | M | 108 | 162 | 184 | 177 | 173 |
| Judicial officer | F | 108 | 141 | 187 | 189 | 189 |
| 其他 | MF | 383 | 437 ^r | 439 ^r | 432 ^r | 422 |
| Outros | M | 198 | 220 | 221 | 215 | 214 |
| Others | F | 185 | 217 | 218 | 217 | 208 |

註：2016年或之前，檢察院的工作人員數目包括在其他公共機關擔任職務的人員。

Nota: O número de pessoas ao serviço do Ministério Público referente a 2016 ou aos anos anteriores incluía as pessoas que desempenhavam funções noutros serviços públicos.

Note: The number of personnel in the Public Prosecutions Office for 2016 and previous years include personnel who serve in other public institutions.

8.5 在囚人士
RECLUSOS
PRISONERS

人 N.º No.

| 項目 Discriminação Item | 性別 Sexo Gender | 2012 | 2017 | 2020 | 2021 | 2022 |
|---|----------------------|-------|-------|-------|-------|-------|
| 一月一日人數 (凌晨零時) Em 1 de Janeiro (na meia-noite) As at 1 January (at 0:00) | MF | 1 030 | 1 271 | 1 636 | 1 548 | 1 520 |
| | M | 872 | 1 085 | 1 435 | 1 337 | 1 306 |
| 當年的入獄 Entrados durante o ano Imprisoned during the year | MF | 488 | 547 | 398 | 403 | 271 |
| | M | 403 | 456 | 322 | 338 | 229 |
| 當年的出獄 Saídos durante o ano Released during the year | MF | 406 | 534 | 486 | 431 | 468 |
| | M | 342 | 436 | 420 | 369 | 405 |
| 刑期屆滿 Termo da pena End of prison term | MF | 186 | 300 | 229 | 199 | 229 |
| | M | 155 | 246 | 190 | 171 | 198 |
| 假釋 Liberdade condicional On parole | MF | 167 | 149 | 207 | 197 | 216 |
| | M | 139 | 116 | 182 | 172 | 188 |
| 無罪釋放 Absolvição Acquittal | MF | 13 | 11 | 19 | 7 | 1 |
| | M | 12 | 10 | 19 | 5 | 1 |
| 其他 Outros motivos Others | MF | 40 | 74 | 31 | 28 | 22 |
| | M | 36 | 64 | 29 | 21 | 18 |
| 十二月三十一日人數 Em 31 de Dezembro As at 31 December | MF | 1 112 | 1 284 | 1 548 | 1 520 | 1 323 |
| | M | 933 | 1 105 | 1 337 | 1 306 | 1 130 |
| 歲組 Grupo etário Age group | | | | | | |
| < 20 | MF | 25 | 13 | 30 | 22 | 7 |
| | M | 22 | 12 | 28 | 20 | 6 |
| 20-29 | MF | 331 | 339 | 372 | 372 | 323 |
| | M | 284 | 309 | 347 | 348 | 301 |
| 30-39 | MF | 349 | 439 | 546 | 558 | 492 |
| | M | 301 | 388 | 484 | 489 | 427 |
| 40-49 | MF | 264 | 322 | 339 | 314 | 246 |
| | M | 212 | 256 | 275 | 253 | 206 |
| ≥ 50 | MF | 143 | 171 | 261 | 254 | 255 |
| | M | 114 | 140 | 203 | 196 | 190 |
| 刑罰種類 Situação penal Penal status | | | | | | |
| 被判有罪 Condenados Convicted | MF | 874 | 1 022 | 1 395 | 1 359 | 1 209 |
| | M | 728 | 874 | 1 216 | 1 170 | 1 030 |
| 羈押 Preventivos Remanded in custody | MF | 238 | 262 | 153 | 161 | 114 |
| | M | 205 | 231 | 121 | 136 | 100 |

8.6 少年感化院院生

INTERNADOS NO INSTITUTO DE MENORES

INMATES AT THE YOUTH CORRECTIONAL INSTITUTION

人 N.º No.

| 項目 Discriminação Item | 性別 Sexo Gender | 2012 | 2017 | 2020 | 2021 | 2022 |
|---|----------------------|------|------|------|------|------|
| 一月一日人數 (凌晨零時) Em 1 de Janeiro (na meia-noite) As at 1 January (at 0:00) | MF | 26 | 15 | 8 | 9 | 15 |
| | M | 21 | 14 | 7 | 8 | 14 |
| | F | 5 | 1 | 1 | 1 | 1 |
| 當年的入院 Entrados durante o ano Detained during the year | MF | 8 | 5 | 2 | 7 | 6 |
| | M | 6 | 5 | 2 | 6 | 6 |
| | F | 2 | - | - | 1 | - |
| 當年的離院 Saídos durante o ano Released during the year | MF | 14 | 7 | 1 | 1 | 6 |
| | M | 10 | 6 | 1 | - | 6 |
| | F | 4 | 1 | - | 1 | - |
| 十二月三十一日人數 Em 31 de Dezembro As at 31 December | MF | 20 | 13 | 9 | 15 | 15 |
| | M | 17 | 13 | 8 | 14 | 14 |
| | F | 3 | - | 1 | 1 | 1 |
| 12-15歲 Com idade de 12 a 15 anos Aged 12-15 | MF | 4 | 3 | 5 | 8 | 11 |
| 16歲 Com idade de 16 anos Aged 16 | MF | 8 | 2 | 3 | 4 | 2 |
| ≥17歲 Com idade igual ou superior a 17 anos Aged 17 and above | MF | 8 | 8 | 1 | 3 | 2 |

白頁

Página vazia

Blank page

詞彙解釋

| | |
|----------|--|
| 旅客 | : 任何到訪慣常活動地區以外地方，且逗留時間少於一年的人士；其到訪目的並非受聘於該地的任何居民(包括個人及機構)。 |
| 旅客消費 | : 旅客購買作自用或送贈他人的商品及服務消費；包括由旅客或他人(如：親友或僱主)支付的消費。旅客消費不包括博彩、捐款、購買資產及購入作轉售的商品支出。 |
| 客房 | : 指非被員工佔用、維修/翻新或作其他用途的原可供顧客入住的房間。 |
| 床位 | : 客房內的床位數目。單人床作一個床位計算而雙人床作兩個床位計算。 |
| 客房平均入住率 | : 入住的客房數目佔客房總數的百分比。 |
| 酒店業場所住客 | : 所有在參考期開始時已入住，及在期間登記入住的住客總數。 |
| 旅遊物價指數 | : 反映旅客購買商品及服務之價格變動的指標。 |
| 場所 | : 在單一地點單獨地或主要從事一項經濟活動的經濟單位。 |
| 在職員工 | : 指參考年的最後一個工作日在場所內工作之所有人士，包括全職僱員及無薪酬員工；但不包括當日缺勤且復工時間未能確定的人士。 |
| 收入 | : 包括提供服務及銷售貨品所得的營運收入，未扣除任何成本。收入來自出租客房，出售食品/飲品，出租場地，籌辦旅行團，代訂酒店客房、機票、車票、船票及表演門票，出租機動車以及佣金等；但不包括利息收入、其他金融資產收入及保險賠償等非營運收入。 |
| 支出 | : 包括員工支出、購貨、服務及佣金和經營費用等營運支出，但不包括利息及折舊等非營運支出。 |
| 經營費用 | : 包括消耗品、水費、燃料、電費、保養/維修、場所租金、機器/設備租金、機動車租賃(包括租用機動車連司機)、非勞工保險費、銀行費用、通訊、市場調查/宣傳推廣、外地公幹、電腦/資訊、工作制服、免費提供予顧客的商品/服務(包括酒店客房、飲品/食品、車/船/機票和其他商品/服務)、專業/諮詢服務、管理服務、第三者提供服務(包括保安、清潔及滅蟲)及其他經營費用。 |
| 增加值總額 | : 收入加庫存變化，再減去購貨、服務及佣金和經營費用後之金額。 |
| 固定資本形成總額 | : 指參考年內固定資產之添置減出售後之數值。固定資產包括樓宇、機器、運輸及其他設備、電腦軟件及其他可使用一年或以上之耐用物品等，以及在現有固定資產上所作的重大修葺、改建及擴建工程。 |
| 盈利 | : 收入加上庫存變化，再減去支出所得的金額。 |

| | |
|-----------|--|
| 盈利比率 | : 盈利除以收入再乘以100%。比率愈高，反映場所將收入轉化為盈利的能力愈高。 |
| 盈利與支出比率 | : 盈利除以支出再乘以100%。比率愈高，反映場所的成本效益愈高。 |
| 在職員工平均增加值 | : 增加值總額除以在職員工數目。指標反映每名員工為行業帶來的經濟貢獻。 |
| 會議 | : 包括在酒店、大型會議展覽中心等收費場地舉行之會議，但不包括少於10人的會議，亦不包括發佈會、講解會和記者招待會等會議。 |
| 展覽 | : 包括a) 參展商展示一個或多個行業的產品和服務，主要著重於參展商與其他公司之間的交易，而入場人士之主要目的為參觀有關展覽；b) 參展商展示、宣傳及/或銷售一個或多個行業的產品予公眾消費者。不包括所有不涉及商業活動的展覽，如圖片展、畫展、其他文化和藝術展覽。 |
| 獎勵活動 | : 企業藉旅遊活動獎賞及鼓勵表現卓越的員工/有關人士，而會議為活動的其中一個環節。 |

資料來源

治安警察局、每月酒店業調查、每月旅行社調查、旅客消費調查、旅行社調查、酒店業調查、飲食業調查、旅遊物價指數及會議及展覽調查。

其他相關刊物

入境旅客(月刊)
 旅行團及酒店入住率(月刊)
 旅客消費調查(季刊)
 旅遊物價指數(季刊)
 會議及展覽統計(季刊)
 旅遊統計(季刊)
 旅行社調查(年刊)
 酒店業調查(年刊)
 飲食業調查(年刊)

NOTAS EXPLICATIVAS

Explicação de termos

| | |
|------------------------|--|
| Visitante | : Refere-se a qualquer pessoa que viaja para um lugar distinto do seu ambiente habitual, por um período inferior a um ano, com o objectivo de não ser empregada por residente (seja pessoa singular ou colectiva) desse lugar. |
| Despesa dos visitantes | : Refere-se à despesa relativa às compras de bens e serviços quer para consumo próprio quer para oferta a outrem, incluindo as despesas pagas pelos visitantes ou por outras pessoas (tais como: familiares ou empregadores), mas excluindo as despesas no jogo, os donativos, as despesas relacionadas com as aquisições de bens de capital e com as compras de mercadorias para revenda. |

| | |
|--|--|
| Quartos de hóspedes | : Referem-se aos quartos disponíveis para alojar hóspedes, excepto os ocupados por pessoal do estabelecimento, os que estão em obras de reparação/renovação e os utilizados com outras finalidades. |
| Lugares-cama | : Número de camas nos quartos. Considera-se, para efeitos estatísticos, a cama de casal com dois lugares-cama e a cama individual com um lugar-cama. |
| Taxa de ocupação média dos quartos de hóspedes | : Relação entre o número de quartos ocupados pelos hóspedes e o total de quartos. |
| Hóspedes dos estabelecimentos hoteleiros | : Correspondem ao número total de hóspedes que no início do período de referência já estavam hospedados e os que se registaram durante esse mesmo período. |
| Índice de Preços Turísticos (IPT) | : É um indicador que reflecte a variação de preços dos bens e serviços adquiridos pelos visitantes. |
| Estabelecimento | : Unidade económica que exerce exclusiva ou principalmente um único tipo de actividade económica, num só local. |
| Pessoal ao serviço | : Todos os indivíduos que trabalham para o estabelecimento no último dia útil do ano de referência, incluindo os trabalhadores remunerados a tempo completo (trabalhadores a tempo completo) e os não remunerados. Excluem-se os indivíduos ausentes nesse dia e por tempo indeterminado. |
| Receitas | : Referem-se às receitas operacionais relacionadas com a prestação de serviços e as vendas de mercadorias, antes de qualquer dedução de custos. As receitas são provenientes: do alojamento em quartos; das vendas de comidas/bebidas; do arrendamento de instalações; da organização de excursões; das reservas de quartos de hotéis; das reservas de bilhetes de avião/helicóptero, transportes terrestres, barco e espectáculos; do aluguer de veículos; das comissões, entre outras. Excluem-se as receitas não operacionais, tais como os juros recebidos, as outras receitas de activos financeiros e as indemnizações de seguros. |
| Despesas | : Referem-se às despesas operacionais, incluindo as despesas com pessoal, as compras de bens/serviços e comissões, as despesas de exploração, etc. Excluem-se as despesas não operacionais, tais como os juros e a depreciação. |
| Despesas de exploração | : Incluem bens de consumo; água; combustíveis; electricidade; manutenção/reparação; rendas de instalações; aluguer de maquinaria/equipamento; aluguer de veículos (incluindo o aluguer de veículos com motorista); seguros excepto os dos trabalhadores; encargos bancários; comunicações; prospecção de mercado/publicidade e <i>marketing</i> ; viagem por motivo de trabalho; computadores/informática; uniformes; bens/serviços proporcionados gratuitamente a clientes (incluindo o alojamento em quartos de hotéis, as comidas/bebidas, os bilhetes de autocarro/barco/avião e helicóptero, bem como os outros bens/serviços); serviços profissionais/de consultadoria; serviços de gestão; serviços contratados a terceiros (incluindo os serviços de: segurança; limpeza e desinfecção), entre outras. |
| Valor acrescentado bruto | : Receitas mais variação de existências, menos compras de bens/serviços e comissões, menos despesas de exploração. |

| | |
|---|---|
| Formação bruta de capital fixo | : Aquisição de todos os bens de capital fixo, menos a venda de bens de capital fixo, no ano de referência. Os bens de capital fixo compreendem edifícios, veículos, maquinaria e equipamento, <i>software</i> informático e outros bens duradouros cuja vida produtiva é igual ou superior a um ano. Também abrangem as grandes obras de reparação, alteração e ampliação executadas nos bens existentes. |
| Excedente bruto | : Receitas mais variação de existências, menos despesas. |
| Proporção do excedente bruto | : Excedente bruto dividido pelas receitas e multiplicado por 100%. Quanto maior a proporção, maior é a capacidade de transformar as receitas em excedente bruto. |
| Proporção do excedente bruto pelas despesas | : Excedente bruto dividido pelas despesas e multiplicado por 100%. Quanto maior a proporção, maior é o custo-efectividade do estabelecimento. |
| Valor acrescentado médio por pessoal ao serviço | : Valor acrescentado bruto dividido pelo número de pessoas ao serviço. O indicador reflecte o contributo económico do sector, trazido por cada trabalhador. |
| Reuniões e conferências: | : Referem-se às reuniões e conferências realizadas em locais arrendados situados em hotéis, centros de convenções e exposições de grande envergadura, etc. Contudo, excluem-se as reuniões com menos de 10 participantes, as cerimónias de lançamento de produtos, as sessões de esclarecimento, as conferências de imprensa, entre outras. |
| Exposição | : Inclui a: a) exibição de produtos e serviços, realizada por expositores, de um ou mais ramos de actividade económica. Neste tipo de evento desenvolvem-se, sobretudo, transacções entre expositores e outras empresas. O objectivo principal dos indivíduos é visitar a exposição; b) exibição, promoção e/ou venda de produtos, realizada por expositores, de um ou mais ramos de actividade económica ao público consumidor. Excluem-se as exposições que não envolvem actividades comerciais, tais como as exposições de fotografia, pintura e outras de cariz cultural e artístico. |
| Evento de incentivo | : A empresa pretende premiar e incentivar os trabalhadores/pessoal com excelentes desempenhos das suas funções, através dum evento turístico, composto por reuniões entre outras partes. |

Fontes de informação

Corpo de Polícia de Segurança Pública, Inquérito mensal aos Estabelecimentos Hoteleiros, Inquérito mensal às Agências de Viagens, Inquérito às Despesas dos Visitantes, Inquérito às Agências de Viagens, Inquérito aos Hotéis e Similares, Inquérito aos Restaurantes e Similares, Índice de Preços Turísticos e Inquérito sobre Reuniões, Conferências e Exposições.

Outras publicações relacionadas

Movimento de Visitantes (mensal)
Excursões e Ocupação Hoteleira (mensal)

Inquérito às Despesas dos Visitantes (trimestral)
 Índice de Preços Turísticos (trimestral)
 Estatísticas do Sector das Convenções e Exposições (trimestral)
 Estatísticas do Turismo (trimestral)
 Inquérito às Agências de Viagens (anual)
 Inquérito aos Hotéis e Similares (anual)
 Inquérito aos Restaurantes e Similares (anual)

EXPLANATORY NOTES

Glossary

| | |
|---------------------------------------|---|
| Visitor | : Any person taking a trip to a main destination outside his/her usual environment, for less than a year, for any main purpose other than to be employed by a resident (individual or institution) in the country or place visited. |
| Spending of visitors | : The amount paid by visitors for the purchase of goods and services for own use or to give away, including expenses paid by the visitors or reimbursed by others such as relatives, friends or employers. Spending of visitors excludes gaming expenses, donations and expenditure on purchase of assets and goods for resale. |
| Guest rooms | : Total number of guest rooms other than those occupied by establishment personnel, under repair or renovation, and used for other purposes. |
| Bedplaces | : The number of bedplaces in guest rooms. A double bed is counted as two bedplaces and a single bed is counted as one. |
| Average occupancy rate of guest rooms | : The ratio of rooms occupied by guests to total number of guest rooms. |
| Guests in hotel establishments | : Total number of guests staying in hotel establishment at the beginning of the reference period and guests checked in during the reference period. |
| Tourist Price Index (TPI) | : An indicator that reflects changes in the prices of goods and services purchased by visitors. |
| Establishment | : An economic unit engaging in one or predominantly one kind of economic activity at a single location. |
| Persons engaged | : All individuals who work for the establishment as at the last working day of the reference year, including full-time employees and unpaid workers; however, those who are absent on that day and are absent for an indefinite period are excluded. |

| | |
|--|---|
| Receipts | : Operating receipts from provision of services and selling of goods (before any deduction of costs), which include receipts from room sales; food & beverages; rental of space; organising package tours; booking of hotel rooms, air, train, ferry and performance tickets for customers; leasing of vehicles; commissions, etc. However, non-operating receipts such as interest received, receipts from other financial assets and insurance claims are excluded. |
| Expenditure | : Include compensation of employees, purchase of goods & services and commissions, operating expenses, etc.; however, non-operating expenses such as interest paid and depreciation are excluded. |
| Operating expenses | : Include expenses on consumables; water supply; fuels; electricity charges; maintenance & repairs; rents of establishments; rents of machinery and equipment; rents of vehicles (including rents of chauffeur-driven vehicles); premiums for non-labour insurance; bank charges; communications; market research & publicity; business travels; computer and information; uniform; complimentary goods and services provided to customers (including hotel accommodation, food & beverages, bus, ferry & air tickets and other complimentary goods & services); professional & consulting services; management services; contractual services (including security, cleaning and pest control services), etc. |
| Gross value added | : Equals receipts, plus changes in inventories, minus purchase of goods & services and commissions as well as operating expenses. |
| Gross fixed capital formation | : Equals the value of total acquisitions of fixed assets, less the proceeds from sales of fixed assets, within the reference year. Fixed assets include buildings; vehicles; machinery and equipment; computer software; and other durable goods with a lifespan of one year or more. Also included are major repairs, alterations and extensions made to the existing assets. |
| Gross surplus | : Equals receipts, plus changes in inventories, minus expenditure. |
| Gross surplus ratio | : Gross surplus divided by receipts and multiplied by 100%. The higher the ratio, the more efficient an establishment is at converting receipts into gross surplus. |
| Gross surplus-expenditure ratio | : Gross surplus divided by expenditure and multiplied by 100%. The higher the ratio, the more cost-effective an establishment is. |
| Average value added per person engaged | : Gross value added divided by number of persons engaged. An indicator that measures the sectoral contribution of each person engaged to the economy. |
| Meeting & conference | : Refer to those held in paid venues, such as hotels and major convention & exhibition centres. However, meetings with less than 10 participants; meetings for product launch, orientation and press conferences are excluded. |

| | |
|------------|---|
| Exhibition | : Includes a) Exhibitors display goods and services of one or more industries. These events focus primarily on business-to-business relationship. The primary activity of attendees is to visit exhibits on the show floor; b) Exhibitors display, promote and/or sell products of one or more industries to public consumers. Excludes exhibitions not involving business activities, e.g. photo, painting and other cultural & art exhibitions. |
| Incentive | : A trip arranged by an enterprise to motivate and recognise employees or relevant individuals for their outstanding performance, with meetings as part of the trip. |

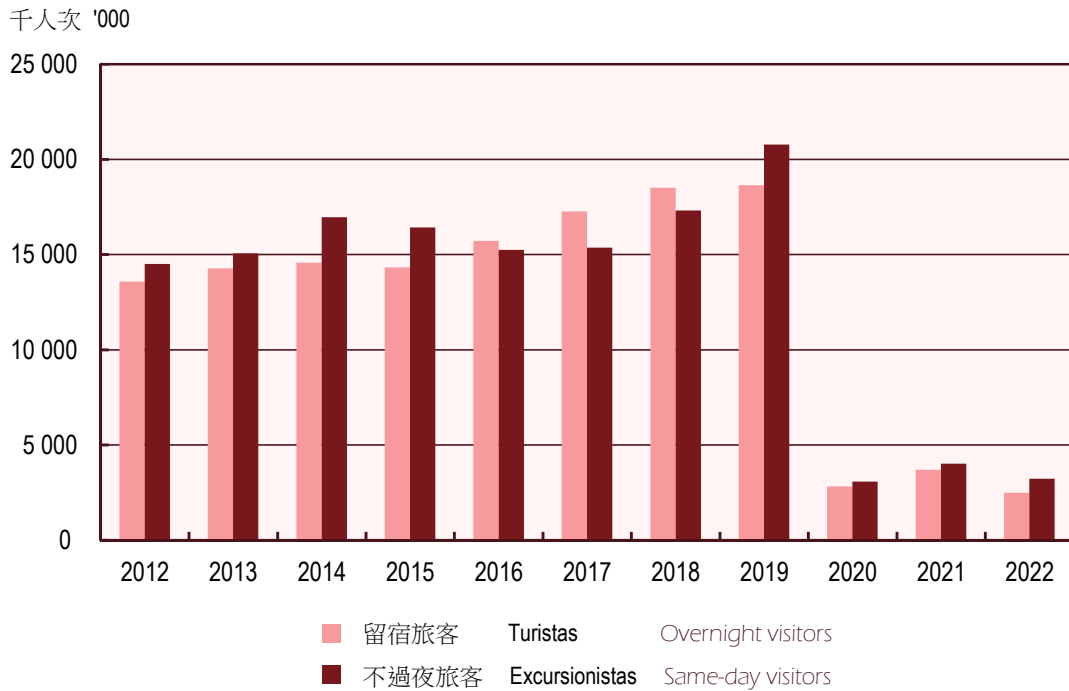
Sources of data

Public Security Police Force, Monthly Survey of Hotels and Similar Establishments, Monthly Survey of Travel Agencies, Visitor Expenditure Survey, Travel Agencies Survey, Hotels and Similar Establishments Survey, Restaurants and Similar Establishments Survey, Tourist Price Index and Survey on MICE Events.

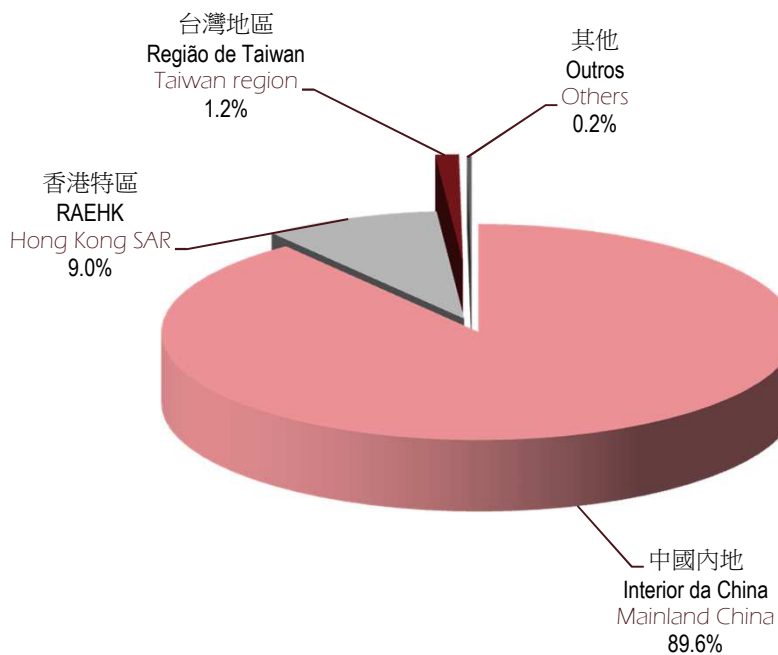
Other related publications

Visitor Arrivals (monthly)
 Package Tours and Hotel Occupancy Rate (monthly)
 Visitor Expenditure Survey (quarterly)
 Tourist Price Index (quarterly)
 MICE Statistics (quarterly)
 Tourism Statistics (quarterly)
 Travel Agencies Survey (annual)
 Hotels and Similar Establishments Survey (annual)
 Restaurants and Similar Establishments Survey (annual)

入境旅客
ENTRADA DE VISITANTES
VISITOR ARRIVALS



2022年按證件簽發地統計的入境旅客
ENTRADA DE VISITANTES POR LOCAL DE EMISSÃO DO DOCUMENTO DE VIAGEM, 2022
VISITOR ARRIVALS BY ISSUING PLACE OF TRAVEL DOCUMENT, 2022



9.1 入境旅客
ENTRADA DE VISITANTES
VISITOR ARRIVALS

千人次 '000

| 證件簽發地 Local de emissão do documento de viagem Issuing place of travel document | | | 2012 | 2017 | 2020 | 2021 | 2022 |
|--|----------------------|-------------------------|-----------------|-----------------|----------------|----------------|----------------|
| 總數 | Total | Total | 28 082.3 | 32 610.5 | 5 896.8 | 7 705.9 | 5 700.3 |
| 中國內地 | Interior da China | Mainland China | 16 902.5 | 22 196.2 | 4 754.2 | 7 045.1 | 5 105.9 |
| 個人遊 | Com visto individual | Individual Visit Scheme | 7 131.9 | 10 615.5 | 1 865.2 | 2 449.1 | 1 681.8 |
| 香港特區 | RAEHK | Hong Kong SAR | 7 081.2 | 6 165.1 | 843.2 | 589.0 | 513.4 |
| 台灣地區 | Região de Taiwan | Taiwan region | 1 072.1 | 1 060.1 | 104.1 | 71.0 | 67.3 |
| 菲律賓 | Filipinas | Philippines | 283.9 | 307.1 | 32.0 | 0 [#] | 0.2 |
| 印度 | Índia | India | 150.8 | 148.1 | 5.0 | 0 [#] | 0.1 |
| 印尼 | Indonésia | Indonesia | 209.1 | 197.1 | 12.9 | 0 [#] | 0.1 |
| 日本 | Japão | Japan | 396.0 | 329.0 | 15.2 | 0.1 | 1.7 |
| 馬來西亞 | Malásia | Malaysia | 301.8 | 218.3 | 9.5 | 0 [#] | 0.9 |
| 韓國 | República da Coreia | Republic of Korea | 444.8 | 874.3 | 44.5 | 0 [#] | 1.7 |
| 新加坡 | Singapura | Singapore | 205.7 | 143.1 | 6.0 | 0 [#] | 0.6 |
| 泰國 | Tailândia | Thailand | 231.3 | 198.2 | 7.4 | 0 [#] | 0.1 |
| 越南 | Vietname | Viet Nam | 13.9 | 6.9 | 0.5 | 0 [#] | 0 [#] |
| 巴西 | Brasil | Brazil | 10.3 | 11.0 | 1.1 | 0 [#] | 0.2 |
| 加拿大 | Canadá | Canada | 83.5 | 74.3 | 6.2 | 0.1 | 1.2 |
| 美國 | EUA | USA | 188.7 | 186.4 | 13.5 | 0.2 | 1.8 |
| 德國 | Alemanha | Germany | 29.3 | 28.7 | 1.9 | 0 [#] | 0.4 |
| 西班牙 | Espanha | Spain | 8.2 | 9.3 | 0.7 | 0 [#] | 0.1 |
| 俄羅斯 | Federação Russa | Russian Federation | 26.8 | 27.0 | 4.1 | 0 [#] | 0.3 |
| 法國 | França | France | 42.5 | 40.4 | 2.3 | 0 [#] | 0.3 |
| 荷蘭 | Holanda | Netherlands | 12.5 | 10.9 | 0.6 | 0 [#] | 0.1 |
| 意大利 | Itália | Italy | 13.0 | 13.9 | 0.9 | 0 [#] | 0.1 |
| 葡萄牙 | Portugal | Portugal | 14.5 | 16.3 | 1.1 | 0 [#] | 0.2 |
| 英國 | Reino Unido | United Kingdom | 59.5 | 57.1 | 3.7 | 0 [#] | 0.7 |
| 瑞士 | Suíça | Switzerland | 7.5 | 7.4 | 0.4 | 0 [#] | 0 [#] |
| 澳洲 | Austrália | Australia | 113.3 | 89.0 | 7.9 | 0.1 | 0.9 |
| 新西蘭 | Nova Zelândia | New Zealand | 14.4 | 13.7 | 1.4 | 0 [#] | 0.2 |
| 南非 | África do Sul | South Africa | 4.7 | 5.4 | 0.6 | 0 [#] | 0.2 |
| 其他 | Outros | Others | 160.7 | 176.2 | 15.7 | 0.2 | 1.4 |

9.2 不過夜旅客
EXCURSIONISTAS
SAME-DAY VISITORS

千人次 '000

| 證件簽發地 Local de emissão do documento de viagem Issuing place of travel document | | | 2012 | 2017 | 2020 | 2021 | 2022 |
|--|----------------------|-------------------------|-----------------|-----------------|----------------|----------------|----------------|
| 總數 | Total | Total | 14 505.0 | 15 355.7 | 3 074.8 | 4 009.1 | 3 216.3 |
| 中國內地 | Interior da China | Mainland China | 8 831.5 | 10 266.0 | 2 442.5 | 3 574.6 | 2 842.3 |
| 個人遊 | Com visto individual | Individual Visit Scheme | 4 066.7 | 5 660.5 | 795.3 | 431.1 | 353.1 |
| 香港特區 | RAEHK | Hong Kong SAR | 3 760.9 | 3 226.8 | 501.8 | 396.6 | 333.8 |
| 台灣地區 | Região de Taiwan | Taiwan region | 657.3 | 519.8 | 59.3 | 37.9 | 37.9 |
| 菲律賓 | Filipinas | Philippines | 113.4 | 151.9 | 12.5 | 0 [#] | 0 [#] |
| 印度 | Índia | India | 28.4 | 24.6 | 1.9 | - | 0 [#] |
| 印尼 | Indonésia | Indonesia | 54.3 | 72.4 | 5.9 | - | 0 [#] |
| 日本 | Japão | Japan | 158.3 | 137.9 | 4.4 | 0 [#] | 0.4 |
| 馬來西亞 | Malásia | Malaysia | 136.0 | 79.0 | 3.8 | - | 0.2 |
| 韓國 | República da Coreia | Republic of Korea | 204.5 | 337.0 | 5.9 | - | 0.3 |
| 新加坡 | Singapura | Singapore | 90.0 | 58.7 | 2.5 | 0 [#] | 0.1 |
| 泰國 | Tailândia | Thailand | 93.7 | 107.5 | 2.3 | - | 0 [#] |
| 越南 | Vietname | Viet Nam | 0.9 | 0.7 | 0.1 | - | - |
| 巴西 | Brasil | Brazil | 5.1 | 5.6 | 0.7 | 0 [#] | 0 [#] |
| 加拿大 | Canadá | Canada | 35.2 | 35.5 | 3.1 | 0 [#] | 0.2 |
| 美國 | EUA | USA | 92.4 | 91.7 | 6.5 | 0 [#] | 0.2 |
| 德國 | Alemanha | Germany | 16.7 | 15.5 | 1.1 | - | 0.1 |
| 西班牙 | Espanha | Spain | 4.6 | 5.2 | 0.4 | - | 0 [#] |
| 俄羅斯 | Federação Russa | Russian Federation | 14.0 | 13.8 | 2.4 | 0 [#] | 0.1 |
| 法國 | França | France | 22.0 | 20.6 | 1.2 | - | 0 [#] |
| 荷蘭 | Holanda | Netherlands | 6.2 | 5.4 | 0.4 | - | 0 [#] |
| 意大利 | Itália | Italy | 6.8 | 7.5 | 0.5 | 0 [#] | 0 [#] |
| 葡萄牙 | Portugal | Portugal | 2.3 | 3.5 | 0.2 | - | 0 [#] |
| 英國 | Reino Unido | United Kingdom | 27.9 | 27.3 | 2.0 | 0 [#] | 0.1 |
| 瑞士 | Suíça | Switzerland | 3.9 | 4.1 | 0.2 | - | 0 [#] |
| 澳洲 | Austrália | Australia | 53.2 | 41.0 | 3.4 | 0 [#] | 0.1 |
| 新西蘭 | Nova Zelândia | New Zealand | 6.7 | 6.3 | 0.6 | - | 0 [#] |
| 南非 | África do Sul | South Africa | 2.0 | 2.4 | 0.3 | - | 0 [#] |
| 其他 | Outros | Others | 76.4 | 87.9 | 8.8 | 0 [#] | 0.3 |

9.3 留宿旅客

TURISTAS

OVERNIGHT VISITORS

千人次 '000

| 證件簽發地 Local de emissão do documento de viagem Issuing place of travel document | | | 2012 | 2017 | 2020 | 2021 | 2022 |
|--|----------------------|-------------------------|-----------------|-----------------|----------------|----------------|----------------|
| 總數 | Total | Total | 13 577.3 | 17 254.8 | 2 822.0 | 3 696.8 | 2 484.0 |
| 中國內地 | Interior da China | Mainland China | 8 071.0 | 11 930.2 | 2 311.7 | 3 470.5 | 2 263.6 |
| 個人遊 | Com visto individual | Individual Visit Scheme | 3 065.2 | 4 955.0 | 1 069.9 | 2 018.0 | 1 328.8 |
| 香港特區 | RAEHK | Hong Kong SAR | 3 320.3 | 2 938.4 | 341.3 | 192.4 | 179.7 |
| 台灣地區 | Região de Taiwan | Taiwan region | 414.7 | 540.3 | 44.8 | 33.1 | 29.4 |
| 菲律賓 | Filipinas | Philippines | 170.5 | 155.2 | 19.5 | 0 [#] | 0.1 |
| 印度 | Índia | India | 122.4 | 123.5 | 3.1 | 0 [#] | 0.1 |
| 印尼 | Indonésia | Indonesia | 154.8 | 124.7 | 7.0 | 0 [#] | 0.1 |
| 日本 | Japão | Japan | 237.7 | 191.1 | 10.8 | 0.1 | 1.3 |
| 馬來西亞 | Malásia | Malaysia | 165.8 | 139.3 | 5.7 | 0 [#] | 0.7 |
| 韓國 | República da Coreia | Republic of Korea | 240.3 | 537.3 | 38.6 | 0 [#] | 1.5 |
| 新加坡 | Singapura | Singapore | 115.7 | 84.3 | 3.5 | 0 [#] | 0.6 |
| 泰國 | Tailândia | Thailand | 137.6 | 90.7 | 5.1 | 0 [#] | 0.1 |
| 越南 | Vietname | Viet Nam | 13.0 | 6.2 | 0.4 | 0 [#] | 0 [#] |
| 巴西 | Brasil | Brazil | 5.1 | 5.4 | 0.4 | 0 [#] | 0.2 |
| 加拿大 | Canadá | Canada | 48.2 | 38.8 | 3.1 | 0.1 | 1.0 |
| 美國 | EUA | USA | 96.3 | 94.7 | 6.9 | 0.2 | 1.5 |
| 德國 | Alemanha | Germany | 12.6 | 13.2 | 0.7 | 0 [#] | 0.4 |
| 西班牙 | Espanha | Spain | 3.6 | 4.1 | 0.4 | 0 [#] | 0.1 |
| 俄羅斯 | Federação Russa | Russian Federation | 12.8 | 13.2 | 1.7 | 0 [#] | 0.3 |
| 法國 | França | France | 20.5 | 19.8 | 1.1 | 0 [#] | 0.3 |
| 荷蘭 | Holanda | Netherlands | 6.3 | 5.5 | 0.3 | 0 [#] | 0.1 |
| 意大利 | Itália | Italy | 6.2 | 6.3 | 0.4 | 0 [#] | 0.1 |
| 葡萄牙 | Portugal | Portugal | 12.2 | 12.7 | 0.9 | 0 [#] | 0.2 |
| 英國 | Reino Unido | United Kingdom | 31.6 | 29.8 | 1.7 | 0 [#] | 0.6 |
| 瑞士 | Suíça | Switzerland | 3.6 | 3.4 | 0.2 | 0 [#] | 0 [#] |
| 澳洲 | Austrália | Australia | 60.1 | 48.0 | 4.5 | 0.1 | 0.8 |
| 新西蘭 | Nova Zelândia | New Zealand | 7.7 | 7.4 | 0.8 | 0 [#] | 0.1 |
| 南非 | África do Sul | South Africa | 2.7 | 3.0 | 0.3 | 0 [#] | 0.1 |
| 其他 | Outros | Others | 84.3 | 88.3 | 6.9 | 0.2 | 1.1 |

9.4 旅客平均逗留時間

PERÍODO MÉDIO DE PERMANÊNCIA DOS VISITANTES

AVERAGE LENGTH OF STAY OF VISITORS

日 Dia Day

| 證件簽發地 Local de emissão do documento de viagem Issuing place of travel document | | | 2012 | 2017 | 2020 | 2021 | 2022 |
|--|---------------------|--------------------|------------|------------|------------|------------|------------|
| 總數 | Total | Total | 1.0 | 1.2 | 1.4 | 1.6 | 1.5 |
| 中國內地 | Interior da China | Mainland China | 1.1 | 1.3 | 1.4 | 1.6 | 1.5 |
| 香港特區 | RAEHK | Hong Kong SAR | 0.7 | 0.9 | 1.0 | 1.6 | 1.6 |
| 台灣地區 | Região de Taiwan | Taiwan region | 0.8 | 1.1 | 1.5 | 3.2 | 2.2 |
| 菲律賓 | Filipinas | Philippines | 1.9 | 3.6 | 6.8 | 41.8 | 39.7 |
| 印度 | Índia | India | 1.4 | 1.7 | 2.2 | 20.1 | 4.9 |
| 印尼 | Indonésia | Indonesia | 1.6 | 2.3 | 5.3 | 29.1 | 29.7 |
| 日本 | Japão | Japan | 1.0 | 1.1 | 1.8 | 5.1 | 2.0 |
| 馬來西亞 | Malásia | Malaysia | 1.0 | 1.4 | 1.9 | 9.2 | 5.9 |
| 韓國 | República da Coreia | Republic of Korea | 0.9 | 1.3 | 2.6 | 16.1 | 2.5 |
| 新加坡 | Singapura | Singapore | 1.0 | 1.3 | 1.7 | 3.8 | 5.2 |
| 泰國 | Tailândia | Thailand | 0.9 | 1.1 | 2.4 | 11.6 | 7.9 |
| 越南 | Vietname | Viet Nam | 3.1 | 5.7 | 11.2 | 48.6 | 45.5 |
| 巴西 | Brasil | Brazil | 1.2 | 1.6 | 2.7 | 3.0 | 3.6 |
| 加拿大 | Canadá | Canada | 1.1 | 1.3 | 1.6 | 5.6 | 4.1 |
| 美國 | EUA | USA | 1.1 | 1.3 | 1.8 | 4.9 | 5.1 |
| 德國 | Alemanha | Germany | 1.0 | 1.2 | 1.4 | 2.9 | 3.6 |
| 西班牙 | Espanha | Spain | 0.9 | 1.6 | 2.1 | 2.2 | 5.9 |
| 俄羅斯 | Federação Russa | Russian Federation | 1.0 | 1.5 | 1.3 | 10.9 | 2.8 |
| 法國 | França | France | 1.0 | 1.3 | 1.7 | 8.6 | 5.5 |
| 荷蘭 | Holanda | Netherlands | 1.0 | 1.3 | 1.6 | 2.9 | 4.5 |
| 意大利 | Itália | Italy | 1.0 | 1.3 | 1.9 | 2.4 | 4.0 |
| 葡萄牙 | Portugal | Portugal | 3.4 | 4.4 | 7.6 | 5.4 | 17.0 |
| 英國 | Reino Unido | United Kingdom | 1.1 | 1.4 | 1.7 | 3.2 | 3.6 |
| 瑞士 | Suíça | Switzerland | 0.9 | 1.1 | 1.4 | 4.9 | 7.1 |
| 澳洲 | Austrália | Australia | 1.1 | 1.4 | 1.9 | 3.9 | 5.3 |
| 新西蘭 | Nova Zelândia | New Zealand | 1.1 | 1.4 | 1.8 | 5.6 | 3.2 |
| 南非 | África do Sul | South Africa | 1.2 | 1.5 | 1.8 | 2.9 | 3.1 |
| 其他 | Outros | Others | 1.1 | 1.6 | 2.2 | 7.5 | 6.4 |

註： 不包括在澳逗留時間超過90天的旅客資料。

Nota: Não estão incluídos os dados dos visitantes que permaneceram em Macau por um período superior a 90 dias.

Note: Data on visitors staying in Macao for more than 90 days are excluded.

9.5 旅客消費
 DESPESA DOS VISITANTES
 SPENDING OF VISITORS

1/3
 澳門元 MOP

| | 指標 Indicadores Indicator | | 2012 | 2017 | 2020 | 2021 | 2022 |
|--------------------------|--|---|---------------|---------------|---------------|---------------|---------------|
| 旅客總消費 (百萬澳門元) | Despesa total dos visitantes (Milhões de MOP) | Total spending of visitors (Million MOP) | 52 345 | 61 324 | 11 938 | 24 453 | 18 165 |
| 留宿旅客 | Turistas | Overnight visitors | 43 845 | 49 753 | 9 786 | 21 319 | 14 915 |
| 不過夜旅客 | Excursionistas | Same-day visitors | 8 500 | 11 571 | 2 152 | 3 134 | 3 250 |
| 人均消費 | Despesa per capita | Per-capita spending | 1 864 | 1 880 | 2 025 | 3 173 | 3 187 |
| 國家/地區 | Países/territórios | Countries/Places | | | | | |
| 中國內地 | Interior da China | Mainland China | 2 385 | 2 203 | 2 252 | 3 258 | 3 249 |
| 個人遊 | Com visto individual | Individual Visit Scheme | 2 721 | 2 486 | 3 805 | 6 766 | 6 119 |
| 香港特區 | RAEHK | Hong Kong SAR | 906 | 970 | 995 | .. | .. |
| 台灣地區 | Região de Taiwan | Taiwan region | 1 356 | 1 585 | 1 378 | .. | .. |
| 日本 | Japão | Japan | 1 497 | 1 744 | .. | .. | .. |
| 東南亞 | Sudeste Asiático | Southeast Asia | 1 405 | 1 449 | .. | .. | .. |
| 馬來西亞 | Malásia | Malaysia | 1 384 | 1 762 | .. | .. | .. |
| 新加坡 | Singapura | Singapore | 1 548 | 1 848 | .. | .. | .. |
| 泰國 | Tailândia | Thailand | 1 382 | 1 182 | .. | .. | .. |
| 美洲 | América | Americas | 1 086 | 1 181 | .. | .. | .. |
| 美國 | EUA | USA | 1 129 | 1 236 | .. | .. | .. |
| 歐洲 | Europa | Europe | 1 109 | 1 258 | .. | .. | .. |
| 英國 | Reino Unido | United Kingdom | 1 048 | 1 195 | .. | .. | .. |
| 大洋洲 | Oceânia | Oceania | 1 268 | 1 385 | .. | .. | .. |
| 澳洲 | Austrália | Australia | 1 323 | 1 429 | .. | .. | .. |
| 購買商品/服務 之人均消費 | Despesa per capita em mercadorias/serviços adquiridos | Per-capita spending on goods/services purchased | | | | | |
| 購物 | Compras | Shopping | 914 | 855 | 1 122 | 2 057 | 2 110 |
| 成衣 | Vestuário | Clothing | 172 | 108 | 167 | 286 | 269 |
| 珠寶手錶 | Jóias/relógios | Jewellery & Watches | 174 | 90 | 58 | 175 | 206 |
| 手信食品 | Alimentos/doces | Food Products | 199 | 252 | 224 | 272 | 342 |
| 化妝品及 香水 | Produtos cosméticos/ perfumes | Cosmetics & Perfume | 115 | 230 | 420 | 668 | 617 |
| 手袋及鞋類 | Malas/sapatos | Handbags & Shoes | 135 | 91 | 145 | 400 | 358 |
| 住宿 | Alojamento | Accommodation | 465 | 485 | 432 | 473 | 428 |
| 餐飲 | Alimentação | Food & Beverage | 342 | 392 | 367 | 510 | 488 |
| 交通 | Transportes | Transport | 105 | 115 | 84 | 91 | 74 |

9.5 旅客消費
 DESPESA DOS VISITANTES
 SPENDING OF VISITORS

2/3
 澳門元 MOP

| 指標 Indicadores Indicator | | | 2012 | 2017 | 2020 | 2021 | 2022 |
|--------------------------------|---|---|-------|-------|-------|-------|-------|
| 留宿旅客人均消費 | Despesa per capita dos turistas | Per-capita spending of overnight visitors | 3 229 | 2 883 | 3 468 | 5 767 | 6 004 |
| 國家/地區 | Países/territórios | Countries/Places | | | | | |
| 中國內地 | Interior da China | Mainland China | 4 202 | 3 289 | 3 796 | 5 751 | 6 015 |
| 個人遊 | Com visto individual | Individual Visit Scheme | 4 814 | 3 674 | 5 315 | 7 499 | 7 014 |
| 香港特區 | RAEHK | Hong Kong SAR | 1 497 | 1 627 | 1 881 | .. | .. |
| 台灣地區 | Região de Taiwan | Taiwan region | 3 155 | 2 902 | 3 044 | .. | .. |
| 日本 | Japão | Japan | 2 217 | 2 674 | .. | .. | .. |
| 東南亞 | Sudeste Asiático | Southeast Asia | 2 052 | 2 240 | .. | .. | .. |
| 馬來西亞 | Malásia | Malaysia | 2 214 | 2 518 | .. | .. | .. |
| 新加坡 | Singapura | Singapore | 2 417 | 2 815 | .. | .. | .. |
| 泰國 | Tailândia | Thailand | 2 094 | 2 130 | .. | .. | .. |
| 美洲 | América | Americas | 1 675 | 1 940 | .. | .. | .. |
| 美國 | EUA | USA | 1 811 | 2 030 | .. | .. | .. |
| 歐洲 | Europa | Europe | 1 822 | 2 107 | .. | .. | .. |
| 英國 | Reino Unido | United Kingdom | 1 654 | 1 912 | .. | .. | .. |
| 大洋洲 | Oceânia | Oceania | 2 006 | 2 205 | .. | .. | .. |
| 澳洲 | Austrália | Australia | 2 102 | 2 292 | .. | .. | .. |
| 購買商品/服務之人均消費 | Despesa per capita em mercadorias/serviços adquiridos | Per-capita spending on goods/services purchased | | | | | |
| 購物 | Compras | Shopping | 1 465 | 1 126 | 1 725 | 3 584 | 3 675 |
| 成衣 | Vestuário | Clothing | 324 | 178 | 293 | 566 | 533 |
| 珠寶手錶 | Jóias/relógios | Jewellery & Watches | 288 | 114 | 86 | 340 | 452 |
| 手信食品 | Alimentos/doces | Food Products | 249 | 304 | 294 | 417 | 369 |
| 化妝品及香水 | Produtos cosméticos/perfumes | Cosmetics & Perfume | 178 | 307 | 672 | 1 102 | 1 132 |
| 手袋及鞋類 | Malas/sapatos | Handbags & Shoes | 263 | 146 | 252 | 791 | 755 |
| 住宿 | Alojamento | Accommodation | 962 | 917 | 903 | 985 | 983 |
| 餐飲 | Alimentação | Food & Beverage | 599 | 641 | 693 | 998 | 1 063 |
| 交通 | Transportes | Transport | 132 | 143 | 115 | 142 | 148 |

9.5 旅客消費
 DESPESA DOS VISITANTES
 SPENDING OF VISITORS

3/3
 澳門元 MOP

| 指標 Indicadores Indicator | | | 2012 | 2017 | 2020 | 2021 | 2022 |
|--------------------------------|---|---|-------|-------|-------|-------|-------|
| 不過夜旅客 人均消費 | Despesa per capita dos excursionistas | Per-capita spending of same-day visitors | 586 | 754 | 700 | 782 | 1 011 |
| 國家/地區 | Países/territórios | Countries/Places | | | | | |
| 中國內地 | Interior da China | Mainland China | 724 | 941 | 790 | 837 | 1 046 |
| 個人遊 | Com visto individual | Individual Visit Scheme | 1 144 | 1 446 | 1 775 | 3 336 | 2 750 |
| 香港特區 | RAEHK | Hong Kong SAR | 385 | 372 | 393 | .. | .. |
| 台灣地區 | Região de Taiwan | Taiwan region | 220 | 216 | 119 | .. | .. |
| 日本 | Japão | Japan | 417 | 455 | .. | .. | .. |
| 東南亞 | Sudeste Asiático | Southeast Asia | 403 | 443 | .. | .. | .. |
| 馬來西亞 | Malásia | Malaysia | 373 | 428 | .. | .. | .. |
| 新加坡 | Singapura | Singapore | 430 | 459 | .. | .. | .. |
| 泰國 | Tailândia | Thailand | 338 | 381 | .. | .. | .. |
| 美洲 | América | Americas | 426 | 403 | .. | .. | .. |
| 美國 | EUA | USA | 418 | 416 | .. | .. | .. |
| 歐洲 | Europa | Europe | 371 | 399 | .. | .. | .. |
| 英國 | Reino Unido | United Kingdom | 360 | 413 | .. | .. | .. |
| 大洋洲 | Oceânia | Oceania | 430 | 421 | .. | .. | .. |
| 澳洲 | Austrália | Australia | 443 | 417 | .. | .. | .. |
| 購買商品/服務 之人均消費 | Despesa per capita em mercadorias/serviços adquiridos | Per-capita spending on goods/services purchased | | | | | |
| 購物 | Compras | Shopping | 397 | 550 | 568 | 649 | 902 |
| 成衣 | Vestuário | Clothing | 29 | 30 | 52 | 28 | 64 |
| 珠寶手錶 | Jóias/relógios | Jewellery & Watches | 66 | 62 | 32 | 24 | 16 |
| 手信食品 | Alimentos/doces | Food Products | 153 | 194 | 159 | 138 | 322 |
| 化妝品及 香水 | Produtos cosméticos/ perfumes | Cosmetics & Perfume | 55 | 143 | 190 | 268 | 220 |
| 手袋及鞋類 | Malas/sapatos | Handbags & Shoes | 16 | 29 | 47 | 39 | 52 |
| 餐飲 | Alimentação | Food & Beverage | 101 | 113 | 69 | 61 | 44 |
| 交通 | Transportes | Transport | 79 | 83 | 56 | 44 | 16 |

註：2020年至2022年部份國家/地區的旅客消費資料因樣本較少不作獨立公佈。

Nota: No período de 2020 a 2022 os dados relativos à despesa dos visitantes de alguns países/territórios não foram publicados autonomamente, devido ao reduzido número de amostras recolhidas.

Note: Data on spending of visitors from some countries/places are not published separately owing to their relatively small sample size from 2020 to 2022.

9.6 參團旅客

VISITANTES EM EXCURSÕES

PACKAGE TOUR VISITORS

千人次 '000

| 原居地 Local de residência Place of residence | | | 2012 | 2017 | 2020 | 2021 | 2022 |
|--|------------------------|--------------------|----------------|----------------|----------------|----------------|-------------|
| 總數 | Total | Total | 9 122.3 | 8 622.8 | 253.0 | 40.2 | 35.9 |
| 中國內地 | Interior da China | Mainland China | 6 521.7 | 6 921.2 | 179.4 | 40.2 | 35.9 |
| 廣東省 | Província de Guangdong | Guangdong Province | 2 511.0 | 1 885.0 | 86.8 | 28.1 | 22.2 |
| 香港特區 | RAEHK | Hong Kong SAR | 417.1 | 168.9 | 4.1 | 0 [#] | - |
| 台灣地區 | Região de Taiwan | Taiwan region | 784.4 | 452.7 | 36.5 | - | - |
| 菲律賓 | Filipinas | Philippines | 73.5 | 27.3 | 0.6 | - | - |
| 印度 | Índia | India | 89.9 | 100.8 | 0.6 | - | - |
| 印尼 | Indonésia | Indonesia | 96.5 | 45.0 | 0.5 | - | - |
| 日本 | Japão | Japan | 244.1 | 153.7 | 3.5 | - | - |
| 馬來西亞 | Malásia | Malaysia | 140.3 | 60.6 | 2.8 | - | - |
| 韓國 | República da Coreia | Republic of Korea | 396.5 | 480.2 | 21.5 | - | - |
| 新加坡 | Singapura | Singapore | 93.8 | 20.0 | 0.3 | - | - |
| 泰國 | Tailândia | Thailand | 158.1 | 115.9 | 1.1 | - | - |
| 越南 | Vietname | Viet Nam | 15.0 | 2.1 | 0 [#] | - | - |
| 巴西 | Brasil | Brazil | 1.5 | 0.9 | 0 [#] | - | - |
| 加拿大 | Canadá | Canada | 4.2 | 3.7 | 0.1 | - | - |
| 美國 | EUA | USA | 23.0 | 15.2 | 0.3 | - | - |
| 德國 | Alemanha | Germany | 2.1 | 1.6 | 0.1 | - | - |
| 西班牙 | Espanha | Spain | 1.6 | 1.2 | 0 [#] | - | - |
| 俄羅斯 | Federação Russa | Russian Federation | 5.1 | 1.8 | 0 [#] | - | - |
| 法國 | França | France | 3.4 | 9.3 | 0 [#] | - | - |
| 荷蘭 | Holanda | Netherlands | 1.2 | 0.4 | 0 [#] | - | - |
| 意大利 | Itália | Italy | 1.7 | 1.6 | 0.1 | - | - |
| 葡萄牙 | Portugal | Portugal | 4.3 | 4.1 | 0 [#] | - | - |
| 英國 | Reino Unido | United Kingdom | 8.8 | 4.8 | 0.1 | - | - |
| 瑞士 | Suíça | Switzerland | 0.8 | 0.1 | 0 [#] | - | - |
| 澳洲 | Austrália | Australia | 8.7 | 7.3 | 0.1 | - | - |
| 新西蘭 | Nova Zelândia | New Zealand | 2.4 | 1.8 | 0 [#] | - | - |
| 南非 | África do Sul | South Africa | 0.2 | 0.1 | 0 [#] | - | - |
| 其他 | Outros | Others | 22.4 | 20.5 | 1.2 | - | - |

9.7 酒店業場所數目、客房及床位

NÚMERO DE ESTABELECIMENTOS HOTELEIROS, DE QUARTOS DE HÓSPEDES E DE LUGARES-CAMA

NUMBER OF HOTEL ESTABLISHMENTS, GUEST ROOMS AND BEDPLACES

數目 N.º No.

| 指標 Indicadores Indicator | | | 2012 | 2017 | 2020 | 2021 | 2022 |
|--------------------------------|--|--|---------------|---------------|---------------|----------------|----------------|
| 有營業場所 (期末) | Estabelecimentos em actividade (fim de período) | Operating establishments (year-end) | 100 | 111 | 119 | 118 | 123 |
| 酒店 | Hotéis | Hotels | 67 | 78 | 80 | 81 | 91 |
| 五星級 | Hotéis de 5 estrelas | 5-Star | 28 | 33 | 33 | 34 | 35 |
| 四星級 | Hotéis de 4 estrelas | 4-Star | 14 | 17 | 15 | 16 | 18 |
| 三星級 | Hotéis de 3 estrelas | 3-Star | 12 | 16 | 16 | 16 | 16 |
| 二星級 | Hotéis de 2 estrelas | 2-Star | 13 | 12 | 16 | 15 | 22 |
| 經濟型住宿 場所 | Alojamentos de baixo custo | Economical accommodation establishments | .. | .. | .. | .. | 32 |
| 公寓 | Pensões | Guesthouses | 33 | 33 | 39 | 37 | .. |
| 客房 | Quartos de hóspedes | Guest rooms | 26 069 | 36 682 | 35 132 | 38 737 | 37 698 |
| 酒店 | Hotéis | Hotels | 25 436 | 36 037 | 34 094 | 37 681 | 36 912 |
| 五星級 | Hotéis de 5 estrelas | 5-Star | 16 626 | 22 348 | 21 684 | 24 521 | 22 576 |
| 四星級 | Hotéis de 4 estrelas | 4-Star | 5 562 | 7 723 | 6 174 | 6 735 | 7 549 |
| 三星級 | Hotéis de 3 estrelas | 3-Star | 2 410 | 5 186 | 4 997 | 5 225 | 5 226 |
| 二星級 | Hotéis de 2 estrelas | 2-Star | 838 | 780 | 1 239 | 1 200 | 1 561 |
| 經濟型住宿 場所 | Alojamentos de baixo custo | Economical accommodation establishments | .. | .. | .. | .. | 786 |
| 公寓 | Pensões | Guesthouses | 633 | 645 | 1 038 | 1 056 | .. |
| 床位 | Lugares-cama | Bedplaces | 66 577 | 97 165 | 92 512 | 103 954 | 100 352 |
| 酒店 | Hotéis | Hotels | 65 324 | 95 892 | 90 479 | 101 831 | 98 897 |
| 五星級 | Hotéis de 5 estrelas | 5-Star | 44 876 | 60 755 | 59 027 | 68 104 | 61 842 |
| 四星級 | Hotéis de 4 estrelas | 4-Star | 13 618 | 20 076 | 16 117 | 17 711 | 20 217 |
| 三星級 | Hotéis de 3 estrelas | 3-Star | 5 109 | 13 401 | 12 735 | 13 513 | 13 515 |
| 二星級 | Hotéis de 2 estrelas | 2-Star | 1 721 | 1 660 | 2 600 | 2 503 | 3 323 |
| 經濟型住宿 場所 | Alojamentos de baixo custo | Economical accommodation establishments | .. | .. | .. | .. | 1 455 |
| 公寓 | Pensões | Guesthouses | 1 253 | 1 273 | 2 033 | 2 123 | .. |

註1：根據2022年1月生效的第8/2021號法律《酒店業場所業務法》，二星級及三星級公寓分別評為經濟型住宿場所及二星級酒店。

Nota 1: Nos termos da Lei n.º 8/2021 (Lei da actividade dos estabelecimentos da indústria hoteleira), que entrou em vigor em Janeiro de 2022, as pensões de 2 e 3 estrelas são classificadas, respectivamente, como alojamentos de baixo custo e hotéis de 2 estrelas.

Note 1: In accordance with Law no. 8/2021 "Operation of Hotel Establishments" that came into effect in January 2022, two-star and three-star guesthouses are classified as "economical accommodation establishments" and "two-star hotels" respectively.

註2：資料包括向公眾提供住宿服務的酒店業場所，但不包括暫停營業、用於醫學觀察及自我健康管理的場所資料。

Nota 2: Os dados deste quadro abrangem os dos estabelecimentos hoteleiros que prestaram serviços de alojamento ao público, mas não incluem os dos estabelecimentos que suspenderam a actividade, nem os dos estabelecimentos designados para observação médica e autogestão de saúde.

Note 2: Data include hotel establishments that offered accommodation services to the public, but exclude those that suspended business as well as those designated for medical observation and self-health monitoring.

9.8 酒店業場所客房平均入住率

TAXA DE OCUPAÇÃO MÉDIA DOS QUARTOS DE HÓSPEDES DOS ESTABELECIMENTOS HOTELEIROS

AVERAGE OCCUPANCY RATE OF GUEST ROOMS OF HOTEL ESTABLISHMENTS

%

| 場所分類 Classificação dos estabelecimentos Classification of establishments | | | 2012 | 2017 | 2020 | 2021 | 2022 |
|--|----------------------------|---|-------------|-------------|-------------|-------------|-------------|
| 總數 | Total | Total | 83.6 | 87.2 | 28.6 | 50.1 | 38.4 |
| 酒店 | Hotéis | Hotels | 84.2 | 87.7 | 28.4 | 50.4 | 38.2 |
| 五星級 | Hotéis de 5 estrelas | 5-Star | 83.9 | 87.8 | 25.1 | 47.7 | 34.2 |
| 四星級 | Hotéis de 4 estrelas | 4-Star | 86.0 | 89.4 | 33.0 | 55.6 | 43.4 |
| 三星級 | Hotéis de 3 estrelas | 3-Star | 85.2 | 86.2 | 37.3 | 56.7 | 45.6 |
| 二星級 | Hotéis de 2 estrelas | 2-Star | 75.6 | 75.1 | 30.2 | 43.0 | 48.8 |
| 經濟型住宿場所 | Alojamentos de baixo custo | Economical accommodation establishments | .. | .. | .. | .. | 44.2 |
| 公寓 | Pensões | Guesthouses | 61.4 | 59.5 | 34.6 | 39.3 | .. |

註1：根據2022年1月生效的第8/2021號法律《酒店業場所業務法》，二星級及三星級公寓分別評為經濟型住宿場所及二星級酒店。

Nota 1 : Nos termos da Lei n.º 8/2021 (Lei da actividade dos estabelecimentos da indústria hoteleira), que entrou em vigor em Janeiro de 2022, as pensões de 2 e 3 estrelas são classificadas, respectivamente, como alojamentos de baixo custo e hotéis de 2 estrelas.

Note 1: In accordance with Law no. 8/2021 "Operation of Hotel Establishments" that came into effect in January 2022, two-star and three-star guesthouses are classified as "economical accommodation establishments" and "two-star hotels" respectively.

註2：資料包括向公眾提供住宿服務的酒店業場所，但不包括暫停營業、用於醫學觀察及自我健康管理的場所資料。

Nota 2: Os dados deste quadro abrangem os dos estabelecimentos hoteleiros que prestaram serviços de alojamento ao público, mas não incluem os dos estabelecimentos que suspenderam a actividade, nem os dos estabelecimentos designados para observação médica e autogestão de saúde.

Note 2: Data include hotel establishments that offered accommodation services to the public, but exclude those that suspended business as well as those designated for medical observation and self-health monitoring.

9.9 酒店業場所住客
HÓSPEDES DOS ESTABELECIMENTOS HOTELEIROS
GUESTS IN HOTEL ESTABLISHMENTS

1/4
千人次 '000

| 原居地及場所分類 Local de residência e classificação dos estabelecimentos Place of residence and classification of establishments | | | 2012 | 2017 | 2020 | 2021 | 2022 |
|---|----------------------------|---|----------------|-----------------|----------------|----------------|----------------|
| 總數 | Total | Total | 9 541.4 | 13 155.2 | 3 874.2 | 6 624.6 | 5 114.7 |
| 酒店 | Hotéis | Hotels | 9 374.8 | 12 977.7 | 3 783.0 | 6 489.5 | 5 005.1 |
| 五星級 | Hotéis de 5 estrelas | 5-Star | 5 273.5 | 7 064.9 | 1 860.4 | 3 322.3 | 2 411.8 |
| 四星級 | Hotéis de 4 estrelas | 4-Star | 2 643.9 | 3 630.4 | 997.6 | 1 597.2 | 1 361.8 |
| 三星級 | Hotéis de 3 estrelas | 3-Star | 1 041.3 | 1 981.9 | 835.2 | 1 399.4 | 978.2 |
| 二星級 | Hotéis de 2 estrelas | 2-Star | 416.0 | 300.5 | 89.8 | 170.6 | 253.4 |
| 經濟型住宿場所 | Alojamentos de baixo custo | Economical accommodation establishments | .. | .. | .. | .. | 109.6 |
| 公寓 | Pensões | Guesthouses | 166.6 | 177.5 | 91.2 | 135.1 | .. |
| 中國內地 | Interior da China | Mainland China | 5 372.7 | 8 636.8 | 2 759.8 | 5 379.7 | 3 865.6 |
| 酒店 | Hotéis | Hotels | 5 235.4 | 8 486.3 | 2 688.1 | 5 286.3 | 3 808.0 |
| 五星級 | Hotéis de 5 estrelas | 5-Star | 2 520.2 | 4 253.4 | 1 275.3 | 2 712.4 | 1 828.3 |
| 四星級 | Hotéis de 4 estrelas | 4-Star | 1 658.3 | 2 558.0 | 750.1 | 1 269.3 | 1 004.8 |
| 三星級 | Hotéis de 3 estrelas | 3-Star | 717.1 | 1 448.4 | 600.9 | 1 191.7 | 804.4 |
| 二星級 | Hotéis de 2 estrelas | 2-Star | 339.8 | 226.5 | 61.9 | 113.0 | 170.4 |
| 經濟型住宿場所 | Alojamentos de baixo custo | Economical accommodation establishments | .. | .. | .. | .. | 57.6 |
| 公寓 | Pensões | Guesthouses | 137.3 | 150.5 | 71.8 | 93.3 | .. |
| 香港特區 | RAEHK | Hong Kong SAR | 1 701.9 | 1 609.1 | 275.4 | 237.6 | 227.3 |
| 酒店 | Hotéis | Hotels | 1 687.2 | 1 599.6 | 271.6 | 232.9 | 222.9 |
| 五星級 | Hotéis de 5 estrelas | 5-Star | 1 126.4 | 967.1 | 132.8 | 102.2 | 97.2 |
| 四星級 | Hotéis de 4 estrelas | 4-Star | 444.2 | 381.6 | 67.0 | 73.3 | 75.2 |
| 三星級 | Hotéis de 3 estrelas | 3-Star | 88.9 | 232.9 | 63.7 | 45.9 | 34.8 |
| 二星級 | Hotéis de 2 estrelas | 2-Star | 27.7 | 18.0 | 8.1 | 11.5 | 15.8 |
| 經濟型住宿場所 | Alojamentos de baixo custo | Economical accommodation establishments | .. | .. | .. | .. | 4.3 |
| 公寓 | Pensões | Guesthouses | 14.7 | 9.5 | 3.9 | 4.7 | .. |
| 澳門 | Macau | Macao | 656.1 | 765.7 | 629.5 | 893.1 | 908.6 |
| 酒店 | Hotéis | Hotels | 649.6 | 761.7 | 616.7 | 860.9 | 865.9 |
| 五星級 | Hotéis de 5 estrelas | 5-Star | 468.4 | 577.6 | 335.1 | 455.9 | 433.3 |
| 四星級 | Hotéis de 4 estrelas | 4-Star | 110.6 | 96.5 | 127.7 | 222.2 | 247.0 |
| 三星級 | Hotéis de 3 estrelas | 3-Star | 61.1 | 81.2 | 141.5 | 140.1 | 121.8 |
| 二星級 | Hotéis de 2 estrelas | 2-Star | 9.4 | 6.4 | 12.4 | 42.8 | 63.8 |
| 經濟型住宿場所 | Alojamentos de baixo custo | Economical accommodation establishments | .. | .. | .. | .. | 42.6 |
| 公寓 | Pensões | Guesthouses | 6.6 | 4.0 | 12.8 | 32.1 | .. |

9.9 酒店業場所住客
HÓSPEDES DOS ESTABELECIMENTOS HOTELEIROS
GUESTS IN HOTEL ESTABLISHMENTS

2/4
千人次 '000

| 原居地及場所分類 Local de residência e classificação dos estabelecimentos Place of residence and classification of establishments | | | 2012 | 2017 | 2020 | 2021 | 2022 |
|---|----------------------------|---|-------|-------|----------------|----------------|----------------|
| 台灣地區 | Região de Taiwan | Taiwan region | 362.8 | 493.4 | 45.8 | 35.8 | 38.9 |
| 酒店 | Hotéis | Hotels | 361.2 | 490.2 | 45.4 | 35.4 | 38.4 |
| 五星級 | Hotéis de 5 estrelas | 5-Star | 267.3 | 255.6 | 25.8 | 19.5 | 21.3 |
| 四星級 | Hotéis de 4 estrelas | 4-Star | 66.4 | 149.3 | 9.7 | 9.2 | 10.0 |
| 三星級 | Hotéis de 3 estrelas | 3-Star | 24.8 | 74.6 | 8.5 | 6.2 | 6.0 |
| 二星級 | Hotéis de 2 estrelas | 2-Star | 2.7 | 10.6 | 1.5 | 0.6 | 1.1 |
| 經濟型住宿場所 | Alojamentos de baixo custo | Economical accommodation establishments | .. | .. | .. | .. | 0.4 |
| 公寓 | Pensões | Guesthouses | 1.6 | 3.2 | 0.3 | 0.3 | .. |
| 印度 | Índia | India | 106.0 | 126.1 | 3.7 | 1.2 | 1.0 |
| 酒店 | Hotéis | Hotels | 105.9 | 125.8 | 3.7 | 1.1 | 0.9 |
| 五星級 | Hotéis de 5 estrelas | 5-Star | 75.9 | 99.1 | 1.9 | 0.3 | 0.2 |
| 四星級 | Hotéis de 4 estrelas | 4-Star | 18.2 | 19.6 | 1.3 | 0.6 | 0.4 |
| 三星級 | Hotéis de 3 estrelas | 3-Star | 10.0 | 5.8 | 0.4 | 0.2 | 0.2 |
| 二星級 | Hotéis de 2 estrelas | 2-Star | 1.8 | 1.3 | 0.2 | 0 [#] | 0.1 |
| 經濟型住宿場所 | Alojamentos de baixo custo | Economical accommodation establishments | .. | .. | .. | .. | 0.1 |
| 公寓 | Pensões | Guesthouses | 0.1 | 0.3 | 0 [#] | 0.1 | .. |
| 日本 | Japão | Japan | 243.5 | 190.3 | 15.2 | 0.5 | 1.7 |
| 酒店 | Hotéis | Hotels | 242.9 | 189.3 | 15.1 | 0.5 | 1.6 |
| 五星級 | Hotéis de 5 estrelas | 5-Star | 151.2 | 123.4 | 8.7 | 0.3 | 1.1 |
| 四星級 | Hotéis de 4 estrelas | 4-Star | 59.5 | 41.7 | 4.1 | 0.2 | 0.4 |
| 三星級 | Hotéis de 3 estrelas | 3-Star | 30.0 | 20.7 | 1.7 | 0 [#] | 0.2 |
| 二星級 | Hotéis de 2 estrelas | 2-Star | 2.1 | 3.4 | 0.5 | 0 [#] | 0 [#] |
| 經濟型住宿場所 | Alojamentos de baixo custo | Economical accommodation establishments | .. | .. | .. | .. | 0 [#] |
| 公寓 | Pensões | Guesthouses | 0.6 | 1.0 | 0.1 | 0 [#] | .. |
| 馬來西亞 | Malásia | Malaysia | 117.6 | 111.6 | 8.3 | 2.7 | 2.9 |
| 酒店 | Hotéis | Hotels | 116.7 | 110.1 | 8.1 | 2.6 | 2.7 |
| 五星級 | Hotéis de 5 estrelas | 5-Star | 49.1 | 54.5 | 4.1 | 1.3 | 1.3 |
| 四星級 | Hotéis de 4 estrelas | 4-Star | 41.6 | 34.8 | 2.3 | 0.8 | 0.8 |
| 三星級 | Hotéis de 3 estrelas | 3-Star | 22.1 | 13.9 | 1.3 | 0.5 | 0.5 |
| 二星級 | Hotéis de 2 estrelas | 2-Star | 4.0 | 6.9 | 0.5 | 0.1 | 0.1 |
| 經濟型住宿場所 | Alojamentos de baixo custo | Economical accommodation establishments | .. | .. | .. | .. | 0.3 |
| 公寓 | Pensões | Guesthouses | 0.9 | 1.6 | 0.1 | 0.1 | .. |

9.9 酒店業場所住客
HÓSPEDES DOS ESTABELECIMENTOS HOTELEIROS
GUESTS IN HOTEL ESTABLISHMENTS

3/4
千人次 '000

| 原居地及場所分類 Local de residência e classificação dos estabelecimentos Place of residence and classification of establishments | | | 2012 | 2017 | 2020 | 2021 | 2022 |
|---|----------------------------|---|-------|-------|----------------|----------------|----------------|
| 韓國 | República da Coreia | Republic of Korea | 186.2 | 501.2 | 46.0 | 1.0 | 1.9 |
| 酒店 | Hotéis | Hotels | 186.0 | 499.2 | 45.8 | 1.0 | 1.9 |
| 五星級 | Hotéis de 5 estrelas | 5-Star | 111.3 | 320.2 | 28.4 | 0.6 | 1.1 |
| 四星級 | Hotéis de 4 estrelas | 4-Star | 57.9 | 144.7 | 11.9 | 0.3 | 0.4 |
| 三星級 | Hotéis de 3 estrelas | 3-Star | 15.9 | 27.0 | 4.5 | 0.1 | 0.4 |
| 二星級 | Hotéis de 2 estrelas | 2-Star | 0.9 | 7.3 | 1.0 | 0 [#] | 0 [#] |
| 經濟型住宿場所 | Alojamentos de baixo custo | Economical accommodation establishments | .. | .. | .. | .. | 0 [#] |
| 公寓 | Pensões | Guesthouses | 0.2 | 2.0 | 0.2 | - | .. |
| 新加坡 | Singapura | Singapore | 99.6 | 79.2 | 4.9 | 1.0 | 1.1 |
| 酒店 | Hotéis | Hotels | 99.3 | 79.0 | 4.9 | 1.0 | 1.1 |
| 五星級 | Hotéis de 5 estrelas | 5-Star | 58.3 | 47.3 | 2.9 | 0.5 | 0.6 |
| 四星級 | Hotéis de 4 estrelas | 4-Star | 30.5 | 21.5 | 1.2 | 0.4 | 0.4 |
| 三星級 | Hotéis de 3 estrelas | 3-Star | 9.0 | 8.9 | 0.7 | 0.1 | 0.2 |
| 二星級 | Hotéis de 2 estrelas | 2-Star | 1.5 | 1.3 | 0.1 | 0 [#] | 0 [#] |
| 經濟型住宿場所 | Alojamentos de baixo custo | Economical accommodation establishments | .. | .. | .. | .. | - |
| 公寓 | Pensões | Guesthouses | 0.3 | 0.3 | 0 [#] | - | .. |
| 泰國 | Tailândia | Thailand | 111.0 | 69.5 | 5.2 | 0.7 | 0.7 |
| 酒店 | Hotéis | Hotels | 110.0 | 68.3 | 5.1 | 0.6 | 0.7 |
| 五星級 | Hotéis de 5 estrelas | 5-Star | 59.4 | 35.0 | 2.9 | 0.3 | 0.4 |
| 四星級 | Hotéis de 4 estrelas | 4-Star | 31.7 | 19.1 | 1.0 | 0.1 | 0.2 |
| 三星級 | Hotéis de 3 estrelas | 3-Star | 14.4 | 8.7 | 0.8 | 0.2 | 0.1 |
| 二星級 | Hotéis de 2 estrelas | 2-Star | 4.5 | 5.5 | 0.5 | 0 [#] | 0 [#] |
| 經濟型住宿場所 | Alojamentos de baixo custo | Economical accommodation establishments | .. | .. | .. | .. | 0 [#] |
| 公寓 | Pensões | Guesthouses | 1.0 | 1.3 | 0.1 | 0 [#] | .. |
| 美國 | EUA | USA | 66.9 | 71.2 | 7.2 | 1.9 | 2.9 |
| 酒店 | Hotéis | Hotels | 66.7 | 70.9 | 7.2 | 1.9 | 2.9 |
| 五星級 | Hotéis de 5 estrelas | 5-Star | 44.3 | 49.9 | 4.8 | 1.6 | 2.2 |
| 四星級 | Hotéis de 4 estrelas | 4-Star | 16.1 | 14.9 | 1.4 | 0.2 | 0.5 |
| 三星級 | Hotéis de 3 estrelas | 3-Star | 5.2 | 4.9 | 0.8 | 0.1 | 0.3 |
| 二星級 | Hotéis de 2 estrelas | 2-Star | 1.0 | 1.1 | 0.2 | 0 [#] | 0 [#] |
| 經濟型住宿場所 | Alojamentos de baixo custo | Economical accommodation establishments | .. | .. | .. | .. | 0 [#] |
| 公寓 | Pensões | Guesthouses | 0.3 | 0.3 | 0 [#] | - | .. |

9.9 酒店業場所住客
HÓSPEDES DOS ESTABELECIMENTOS HOTELEIROS
GUESTS IN HOTEL ESTABLISHMENTS

4/4
千人次 '000

| 原居地及場所分類 Local de residência e classificação dos estabelecimentos Place of residence and classification of establishments | | | 2012 | 2017 | 2020 | 2021 | 2022 |
|---|----------------------------|---|-------|-------|----------------|----------------|----------------|
| 英國 | Reino Unido | United Kingdom | 21.5 | 26.2 | 2.2 | 0.7 | 0.9 |
| 酒店 | Hotéis | Hotels | 21.3 | 26.1 | 2.1 | 0.7 | 0.9 |
| 五星級 | Hotéis de 5 estrelas | 5-Star | 13.7 | 18.2 | 1.2 | 0.3 | 0.6 |
| 四星級 | Hotéis de 4 estrelas | 4-Star | 5.6 | 6.1 | 0.3 | 0.1 | 0.2 |
| 三星級 | Hotéis de 3 estrelas | 3-Star | 1.7 | 1.5 | 0.6 | 0.3 | 0.1 |
| 二星級 | Hotéis de 2 estrelas | 2-Star | 0.3 | 0.4 | 0 [#] | 0 [#] | 0 [#] |
| 經濟型住宿場所 | Alojamentos de baixo custo | Economical accommodation establishments | .. | .. | .. | .. | 0 [#] |
| 公寓 | Pensões | Guesthouses | 0.2 | 0.2 | 0 [#] | - | .. |
| 澳洲 | Austrália | Australia | 50.3 | 43.0 | 4.3 | 1.2 | 1.8 |
| 酒店 | Hotéis | Hotels | 50.1 | 42.9 | 4.2 | 1.1 | 1.8 |
| 五星級 | Hotéis de 5 estrelas | 5-Star | 33.9 | 29.7 | 2.9 | 0.6 | 1.0 |
| 四星級 | Hotéis de 4 estrelas | 4-Star | 11.1 | 8.9 | 0.7 | 0.2 | 0.6 |
| 三星級 | Hotéis de 3 estrelas | 3-Star | 4.4 | 3.9 | 0.5 | 0.4 | 0.2 |
| 二星級 | Hotéis de 2 estrelas | 2-Star | 0.6 | 0.4 | 0.1 | 0 [#] | 0 [#] |
| 經濟型住宿場所 | Alojamentos de baixo custo | Economical accommodation establishments | .. | .. | .. | .. | - |
| 公寓 | Pensões | Guesthouses | 0.2 | 0.1 | 0 [#] | 0 [#] | .. |
| 其他 | Outros | Others | 445.1 | 431.8 | 66.7 | 67.7 | 59.6 |
| 酒店 | Hotéis | Hotels | 442.6 | 428.4 | 64.9 | 63.3 | 55.4 |
| 五星級 | Hotéis de 5 estrelas | 5-Star | 294.3 | 234.0 | 33.8 | 26.7 | 23.1 |
| 四星級 | Hotéis de 4 estrelas | 4-Star | 92.2 | 133.7 | 19.0 | 20.6 | 20.9 |
| 三星級 | Hotéis de 3 estrelas | 3-Star | 36.6 | 49.4 | 9.2 | 13.6 | 9.3 |
| 二星級 | Hotéis de 2 estrelas | 2-Star | 19.6 | 11.4 | 2.9 | 2.4 | 2.0 |
| 經濟型住宿場所 | Alojamentos de baixo custo | Economical accommodation establishments | .. | .. | .. | .. | 4.2 |
| 公寓 | Pensões | Guesthouses | 2.5 | 3.4 | 1.8 | 4.4 | .. |

註1：根據2022年1月生效的第8/2021號法律《酒店業場所業務法》，二星級及三星級公寓分別評為經濟型住宿場所及二星級酒店。

Nota 1: Nos termos da Lei n.º 8/2021 (Lei da actividade dos estabelecimentos da indústria hoteleira), que entrou em vigor em Janeiro de 2022, as pensões de 2 e 3 estrelas são classificadas, respectivamente, como alojamentos de baixo custo e hotéis de 2 estrelas.

Note 1: In accordance with Law no. 8/2021 "Operation of Hotel Establishments" that came into effect in January 2022, two-star and three-star guesthouses are classified as "economical accommodation establishments" and "two-star hotels" respectively.

註2：資料包括向公眾提供住宿服務的酒店業場所，但不包括暫停營業、用於醫學觀察及自我健康管理的場所資料。

Nota 2: Os dados deste quadro abrangem os dos estabelecimentos hoteleiros que prestaram serviços de alojamento ao público, mas não incluem os dos estabelecimentos que suspenderam a actividade, nem os dos estabelecimentos designados para observação médica e autogestão de saúde.

Note 2: Data include hotel establishments that offered accommodation services to the public, but exclude those that suspended business as well as those designated for medical observation and self-health monitoring.

9.10 酒店業主要指標

PRINCIPAIS INDICADORES DOS HOTÉIS E SIMILARES

PRINCIPAL INDICATORS OF HOTELS AND SIMILAR ESTABLISHMENTS

千澳門元 '000 MOP

| 指標 Indicadores Indicator | | | 2011 | 2016 | 2019 ^r | 2020 ^r | 2021 |
|--------------------------------|---|--|------------|-------------------------|-------------------|-------------------|------------|
| 場所(間) | Estabelecimentos (N.º) | Establishments (No.) | 95 | 109 | 122 | 127 | 131 |
| 在職員工(名) | Pessoal ao serviço (N.º) | Persons engaged (No.) | 33 120 | 49 616 | 51 855 | 42 987 | 40 141 |
| 全職僱員(名) | Trabalhadores a tempo completo (N.º) | Full-time employees (No.) | 33 088 | 49 579 | 51 835 | 42 964 | 40 120 |
| 收入 | Receitas | Receipts | 18 863 688 | 28 427 276 | 38 271 253 | 13 035 871 | 19 319 167 |
| 客房租金 | Alojamento em quartos | Room sales | 8 527 120 | 12 882 529 ^a | 17 681 002 | 4 005 506 | 6 144 910 |
| 支出 | Despesas | Expenditure | 15 431 380 | 26 638 383 | 33 749 554 | 22 376 517 | 22 763 672 |
| 員工支出 | Despesas com pessoal | Compensation of employees | 5 725 256 | 11 934 784 | 14 918 302 | 11 611 346 | 10 712 430 |
| 經營費用 | Despesas de exploração | Operating expenses | 7 298 465 | 11 771 933 | 15 055 487 | 9 406 567 | 10 164 133 |
| 購貨及 佣金支出 | Compras de mercadorias e comissões pagas | Purchase of goods & commission paid | 2 407 659 | 2 931 666 | 3 775 765 | 1 358 604 | 1 887 110 |
| 庫存變化 | Varição de existências | Change in inventories | 200 954 | 415 181 | 22 604 | -69 351 | -13 023 |
| 增加值總額 | Valor acrescentado bruto | Gross value added | 9 358 519 | 14 138 858 | 19 462 605 | 2 201 349 | 7 254 900 |
| 固定資本 形成總額 | Formação bruta de capital fixo | Gross fixed capital formation | 16 588 115 | 36 602 332 | 6 820 019 | 10 110 180 | 9 316 600 |
| 盈利 | Excedente bruto | Gross surplus | 3 633 262 | 2 204 074 | 4 544 303 | -9 409 997 | -3 457 529 |
| 盈利比率(%) | Proporção do excedente bruto (%) | Gross surplus ratio (%) | 19.3 | 7.8 | 11.9 | -72.2 | -17.9 |
| 盈利與支出 比率(%) | Proporção do excedente bruto pelas despesas (%) | Gross surplus- expenditure ratio (%) | 23.5 | 8.3 | 13.5 | -42.1 | -15.2 |
| 在職員工 平均增加值 | Valor acrescentado médio por pessoal ao serviço | Average value added per person engaged | 283 | 285 | 375 | 51 | 181 |

a 不包括公寓之收入。

Os dados não incluem as receitas das pensões.

Data exclude receipts of guesthouses.

9.11 旅行社主要指標

PRINCIPAIS INDICADORES DAS AGÊNCIAS DE VIAGENS

PRINCIPAL INDICATORS OF TRAVEL AGENCIES

千澳門元 '000 MOP

| 指標 Indicadores Indicator | | | 2011 | 2016 | 2019 | 2020 ^r | 2021 |
|--------------------------------|---|---|-----------|-----------|-----------|-------------------|-----------|
| 旅行社(間) | Agências de viagens (N.º) | Travel agencies (No.) | 186 | 209 | 218 | 200 | 184 |
| 在職員工(名) | Pessoal ao serviço (N.º) | Persons engaged (No.) | 3 379 | 4 250 | 4 674 | 3 759 | 2 774 |
| 全職僱員(名) | Trabalhadores a tempo completo (N.º) | Full-time employees (No.) | 3 296 | 4 171 | 4 613 | 3 688 | 2 726 |
| 收入 | Receitas | Receipts | 5 537 071 | 6 624 910 | 8 281 764 | 2 003 278 | 2 017 618 |
| 旅行團 | Excursões | Package tours | 1 377 544 | 2 066 355 | 2 166 869 | 326 056 | 206 395 |
| 訂房服務 | Serviços de reservas de quartos | Room reservation services | 1 371 257 | 1 279 019 | 2 590 666 | 573 586 | 682 155 |
| 客運票務 | Bilhetes de transporte de passageiros | Passenger transport ticketing | 1 884 274 | 1 650 188 | 1 501 529 | 329 192 | 399 000 |
| 支出 | Despesas | Expenditure | 5 362 925 | 6 351 736 | 7 782 160 | 2 171 219 | 2 136 200 |
| 員工支出 | Despesas com pessoal | Compensation of employees | 445 457 | 720 058 | 857 708 | 551 784 | 422 602 |
| 經營費用 | Despesas de exploração | Operating expenses | 454 814 | 855 908 | 895 389 | 425 711 | 422 151 |
| 購貨、服務 及佣金 | Compras de bens/serviços e comissões | Purchase of goods & services and commission | 4 462 654 | 4 775 771 | 6 029 062 | 1 193 724 | 1 291 447 |
| 庫存變化 | Variação de existências | Change in inventories | -810 | -1 063 | 6 978 | -17 853 | -641 |
| 增加值總額 | Valor acrescentado bruto | Gross value added | 618 793 | 992 169 | 1 364 290 | 365 990 | 303 379 |
| 固定資本 形成總額 | Formação bruta de capital fixo | Gross fixed capital formation | 199 923 | 141 768 | 187 856 | 23 768 | 41 354 |
| 盈利 | Excedente bruto | Gross surplus | 173 336 | 272 111 | 506 582 | -185 794 | -119 223 |
| 盈利比率(%) | Proporção do excedente bruto (%) | Gross surplus ratio (%) | 3.1 | 4.1 | 6.1 | -9.3 | -5.9 |
| 盈利與支出 比率(%) | Proporção do excedente bruto pelas despesas (%) | Gross surplus- expenditure ratio (%) | 3.2 | 4.3 | 6.5 | -8.6 | -5.6 |
| 在職員工 平均增加值 | Valor acrescentado médio por pessoal ao serviço | Average value added per person engaged | 183 | 233 | 292 | 97 | 109 |

註：由2016年開始，同一旅行社的主場所、分社及服務櫃檯等合併為一個單位計算。

Nota: A partir de 2016 o estabelecimento principal da agência de viagens, as suas sucursais, os seus balcões de atendimento, etc. foram reunidos numa unidade estatística.

Note: As from 2016, the main establishment, branches and service counters of a travel agency are combined and counted as one single statistical unit.

9.12 飲食業主要指標

PRINCIPAIS INDICADORES DOS RESTAURANTES E SIMILARES

PRINCIPAL INDICATORS OF RESTAURANTS AND SIMILAR ESTABLISHMENTS

千澳門元 '000 MOP

| 指標 Indicadores Indicator | | 2011 | 2016 | 2019 | 2020 | 2021 | |
|--------------------------------|---|--|-----------|------------|------------|-----------|------------|
| 場所(間) | Estabelecimentos (N.º) | Establishments (No.) | 1 714 | 2 265 | 2 419 | 2 512 | 2 529 |
| 在職員工(名) | Pessoal ao serviço (N.º) | Persons engaged (No.) | 21 213 | 32 551 | 34 031 | 32 827 | 32 186 |
| 全職僱員(名) | Trabalhadores a tempo completo (N.º) | Full-time employees (No.) | 19 594 | 30 949 | 33 059 | 31 704 | 31 161 |
| 收入 | Receitas | Receipts | 6 088 087 | 10 632 810 | 12 239 836 | 8 711 926 | 9 657 708 |
| 支出 | Despesas | Expenditure | 5 705 649 | 10 484 146 | 11 881 694 | 9 639 985 | 10 504 089 |
| 員工支出 | Despesas com pessoal | Compensation of employees | 1 923 028 | 3 753 941 | 4 297 604 | 3 720 412 | 3 880 929 |
| 經營費用 | Despesas de exploração | Operating expenses | 1 428 669 | 2 895 430 | 3 293 974 | 2 756 359 | 3 056 332 |
| 購貨 | Compras de mercadorias | Purchase of goods | 2 353 952 | 3 834 775 | 4 290 115 | 3 163 214 | 3 566 829 |
| 庫存變化 | Varição de existências | Change in inventories | 54 175 | 25 719 | 58 479 | - 10 504 | 885 |
| 增加值總額 | Valor acrescentado bruto | Gross value added | 2 359 641 | 3 928 324 | 4 714 225 | 2 781 850 | 3 035 433 |
| 固定資本 形成總額 | Formação bruta de capital fixo | Gross fixed capital formation | 298 099 | 346 127 | 340 583 | 220 922 | 258 676 |
| 盈利 | Excedente bruto | Gross surplus | 436 613 | 174 382 | 416 621 | - 938 563 | - 845 496 |
| 盈利比率(%) | Proporção do excedente bruto (%) | Gross surplus ratio (%) | 7.2 | 1.6 | 3.4 | -10.8 | -8.8 |
| 盈利與支出 比率(%) | Proporção do excedente bruto pelas despesas (%) | Gross surplus- expenditure ratio (%) | 7.7 | 1.7 | 3.5 | -9.7 | -8.0 |
| 在職員工 平均增加值 | Valor acrescentado médio por pessoal ao serviço | Average value added per person engaged | 111 | 121 | 139 | 85 | 94 |

9.13 旅遊物價指數
ÍNDICE DE PREÇOS TURÍSTICOS
TOURIST PRICE INDEX

10/2009 - 09/2010=100

| 商品及服務大類 Secções de bens e serviços Section of goods and services | 權數 Ponderações Weight | 2012 | 2017 | 2020 | 2021 | 2022 |
|--|-----------------------------|---------------|---------------|---------------|---------------|---------------|
| 指數 Índice Index | 100.00 | 124.31 | 131.87 | 122.88 | 117.09 | 116.65 |
| 食品及煙酒類 Produtos alimentares, bebidas alcoólicas e tabaco Food, alcoholic beverages and tobacco | 12.78 | 120.07 | 151.25 | 160.12 | 160.47 | 168.67 |
| 衣履類 Vestuário e calçado Clothing and footwear | 15.81 | 116.60 | 123.67 | 97.90 | 97.22 | 98.22 |
| 住宿類 Alojamento Accommodation | 23.06 | 142.14 | 130.29 | 95.65 | 67.64 | 57.14 |
| 餐飲類 Restauração Restaurant services | 17.47 | 127.39 | 161.57 | 164.72 | 172.33 | 171.20 |
| 交通及通訊類 Transportes e comunicações Transport and communications | 8.11 | 110.00 | 98.63 | 105.27 | 97.90 | 99.42 |
| 藥物及個人用品類 Medicamentos e bens de uso pessoal Medicine and personal goods | 6.33 | 107.11 | 115.77 | 118.69 | 118.97 | 123.39 |
| 娛樂及文化活動類 Divertimento e actividades culturais Entertainment and cultural activities | 2.07 | 115.97 | 138.06 | 138.31 | 139.94 | 172.54 |
| 雜項物品類 Bens diversos Miscellaneous goods | 14.38 | 121.06 | 115.06 | 119.63 | 119.30 | 118.56 |

9.14 會展活動主要指標

PRINCIPAIS INDICADORES DAS REUNIÕES, CONFERÊNCIAS, EXPOSIÇÕES E DOS EVENTOS DE INCENTIVO

PRINCIPAL INDICATORS OF MICE EVENTS

數目 N.º No.

| | 指標 Indicadores Indicator | | 2012 | 2017 | 2020 | 2021 | 2022 |
|---------------------------|---|---|----------------|----------------|--------------|----------------|----------------|
| 活動數目 | N.º de eventos | No. of events | 1 015 | 1 381 | 381 | 449 | 477 |
| 會議 | Reuniões e conferências | Meetings & conferences | 956 | 1 285 | 345 | 386 | 402 |
| 其中： 四小時或以上 | Das quais: com duração igual ou superior a 4 horas | Of which: 4 hours or more | 747 | 868 | 163 | 207 | 203 |
| 展覽 | Exposições | Exhibitions | 59 | 51 | 34 | 55 | 64 |
| 獎勵活動 | Eventos de incentivo | Incentives | ~ | 45 | 2 | 8 | 11 |
| 與會者/入場觀眾 (千人次) | N.º de participantes e visitantes ('000) | No. of participants and attendees (‘000) | 1 612.6 | 1 901.7 | 914.5 | 1 401.3 | 1 421.3 |
| 與會者 | Participantes em reuniões e conferências | Meeting participants | 122.8 | 245.8 | 39.1 | 42.6 | 43.5 |
| 其中： 四小時或以上 | Das quais: com duração igual ou superior a 4 horas | Of which: 4 hours or more | 109.2 | 207.2 | 24.7 | 27.5 | 23.4 |
| 展覽入場觀眾 | Visitantes de exposições | Exhibition attendees | 1 489.8 | 1 608.1 | 874.8 | 1 356.2 | 1 375.6 |
| 獎勵活動參與者 | Participantes em eventos de incentivo | Incentive participants | ~ | 47.8 | 0.6 | 2.5 | 2.2 |
| 平均會期/展期 (日) | Duração média (dia) | Average duration (day) | 1.9 | 1.7 | 1.2 | 1.3 | 1.2 |
| 平均會期 | Duração média de reuniões e conferências | Average duration of meetings & conferences | 1.8 | 1.6 | 1.0 | 1.0 | 0.9 |
| 其中： 四小時或以上 | Das quais: com duração igual ou superior a 4 horas | Of which: 4 hours or more | 2.2 | 2.1 | 1.6 | 1.4 | 1.3 |
| 平均展期 | Duração média de exposições | Average duration of exhibitions | 3.4 | 3.4 | 3.4 | 3.1 | 3.1 |
| 平均獎勵活動 舉行時間 | Duração média de eventos de incentivo | Average duration of incentives | ~ | 3.1 | 1.5 | 2.9 | 1.6 |
| 使用面積 (千平方米) | Área utilizada (‘000 m²) | Floor area used (‘000 m²) | ~ | 1 851.8 | 439.3 | 592.3 | 634.1 |
| 會議 | Reuniões e conferências | Meetings & conferences | ~ | 1 208.5 | 200.4 | 229.5 | 243.2 |
| 其中： 四小時或以上 | Das quais: com duração igual ou superior a 4 horas | Of which: 4 hours or more | ~ | 1 083.6 | 126.0 | 151.4 | 131.1 |
| 展覽 | Exposições | Exhibitions | ~ | 301.6 | 236.8 | 334.1 | 376.7 |
| 獎勵活動 | Eventos de incentivo | Incentives | ~ | 341.7 | 2.1 | 28.6 | 14.2 |

白頁

Página vazia

Blank page

詞彙解釋

| | | |
|----------------|---|--|
| 企業 | : | 指單一的法律實體，具有組織主權及擁有運用資源的決策權，在一個或多個地點從事經濟活動。 |
| 場所 | : | 在單一地點單獨地或主要從事一項經濟活動的經濟單位。 |
| 在職員工 | : | 指參考年的最後一個工作日在場所內工作之所有人士，包括全職僱員及無薪酬員工；但不包括當日缺勤且復工時間未能確定的人士。 |
| 僱員 | : | 由場所或企業聘用，並收取固定薪酬的人士；但不包括博彩中介人及博彩中介人合作人。 |
| 收入 | : | 包括提供服務所得的營運收入，未扣除任何成本。收入來自博彩（如顧客投注及賞錢）、外幣兌換、餐飲、文娛表演活動、物業管理、清潔、保安、租賃物業、廣告、會議展覽籌辦、佣金等，但不包括利息收入及保險賠償之非營運收入。 |
| 支出 | : | 包括員工支出、經營費用、購入作出售的商品/服務、佣金支出及客戶回贈，但不包括利息及折舊等非營運支出。 |
| 經營費用 | : | 包括消耗品、水費、燃料、電費、保養/維修、場所租金、機器/設備租金、機動車租賃(包括租用機動車連司機)、非勞工保險費、銀行費用、郵政/快遞、電訊、市場調查/宣傳推廣、外地公幹、電腦/資訊、工作制服、免費提供予顧客的商品/服務（包括酒店客房、飲品/食品、車/船/機票和其他商品/服務）、專業/諮詢服務、管理服務、第三者提供服務(包括保安、清潔及滅蟲)等費用。 |
| 增加值總額 | : | 收入加庫存變化，再減去購入作轉售的商品/服務、佣金支出及經營費用後之金額。 |
| 固定資本形成總額 | : | 指參考年內固定資產之添置減出售後之數值。固定資產包括樓宇、機器、運輸及其他設備、電腦軟件及其他可使用一年或以上之耐用物品等，以及在現有固定資產上所作的重大修葺、改建及擴建工程。 |
| 盈利 | : | 收入加庫存變化，再減去支出所得的金額。 |
| 盈利比率 | : | 盈利除以收入再乘以 100%。比率愈高，反映企業/場所將收入轉化為盈利的能力愈高。 |
| 盈利與支出比率 | : | 盈利除以支出再乘以 100%。比率愈高，反映企業/場所的成本效益愈高。 |
| 全職僱員/在職員工平均增加值 | : | 增加值總額除以全職僱員/在職員工數目。指標反映每名員工為行業帶來的經濟貢獻。 |

資料來源

博彩監察協調局、博彩業調查、服務業調查和人力資源需求及薪酬調查。

其他相關刊物

博彩業調查（年刊）

服務業調查（年刊）

人力資源需求及薪酬調查（季刊）

NOTAS EXPLICATIVAS

Explicação de termos

- Empresa** : É uma única unidade jurídica, dotada de autonomia de organização e de decisão na afectação dos recursos às suas actividades de produção, exercendo actividades económicas, num ou em vários locais.
- Estabelecimento** : Unidade económica que exerce exclusiva ou principalmente um único tipo de actividade económica, num só local.
- Pessoal ao serviço** : Todos os indivíduos que trabalham para o estabelecimento no último dia útil do ano de referência, incluindo os trabalhadores remunerados a tempo completo (trabalhadores a tempo completo) e os não remunerados. Excluem-se os indivíduos ausentes nesse dia e por tempo indeterminado.
- Trabalhadores remunerados** : Indivíduos que são contratados pelo estabelecimento ou pela empresa e recebem remuneração regular. Excluem-se os promotores e colaboradores de jogos.
- Receitas** : Referem-se às receitas operacionais relacionadas com a prestação de serviços, antes de qualquer dedução de custos. As receitas são provenientes: do jogo (incluindo as apostas de clientes e as gorjetas); do câmbio de moedas; dos serviços de restauração; dos espectáculos culturais e de entretenimento; dos serviços de administração predial; dos serviços de limpeza; dos serviços de segurança; do arrendamento de instalações; dos serviços de publicidade; dos serviços de organização de convenções e exposições; das comissões, etc. Excluem-se as receitas não operacionais, tais como os juros recebidos e as indemnizações de seguros.
- Despesas** : São as despesas com pessoal, as despesas de exploração, as compras de bens/serviços para revenda, as comissões pagas e as ofertas a clientes. Excluem-se as despesas não operacionais, tais como os juros e a depreciação.
- Despesas de exploração** : Incluem as despesas de: bens de consumo; água; combustíveis; electricidade; manutenção/reparação; rendas de instalações; aluguer de maquinaria/equipamento; aluguer de veículos (incluindo o aluguer de veículos com motorista); seguros excepto os dos trabalhadores; encargos bancários; serviço postal/correio rápido; telecomunicações; prospecção de mercado/publicidade e *marketing*; viagem por motivo de trabalho; computadores/informática; uniformes; bens/serviços proporcionados gratuitamente a clientes (incluindo o alojamento em quartos de hotéis, as comidas/bebidas, os bilhetes de autocarro/barco/avião e helicóptero, bem como os outros bens/serviços); serviços profissionais/de consultadoria; serviços de gestão;

serviços contratados a terceiros (incluindo os serviços de: segurança; limpeza e desinfecção), entre outras.

- Valor acrescentado bruto : Receitas mais variação de existências, menos compras de bens/serviços para revenda e comissões pagas, menos despesas de exploração.
- Formação bruta de capital fixo : Aquisição de todos os bens de capital fixo, menos a venda de bens de capital fixo, no ano de referência. Os bens de capital fixo abrangem edifícios, maquinaria, veículos e outro equipamento, *software* informático e outros bens duradouros cuja vida produtiva é igual ou superior a um ano. Também abrangem as grandes obras de reparação, alteração e ampliação executadas nos bens existentes.
- Excedente bruto : Receitas mais variação de existências, menos despesas.
- Proporção do excedente bruto : Excedente bruto dividido pelas receitas e multiplicado por 100%. Quanto maior a proporção, maior é a capacidade da/do empresa/estabelecimento de transformar as receitas em excedente bruto.
- Proporção do excedente bruto pelas despesas : Excedente bruto dividido pelas despesas e multiplicado por 100%. Quanto maior a proporção, maior é o custo-efectividade da/do empresa/estabelecimento.
- Valor acrescentado médio por trabalhador a tempo completo ou por pessoal ao serviço : Valor acrescentado bruto dividido pelo número de trabalhadores a tempo completo ou pessoal ao serviço. O indicador reflecte o contributo económico do sector, trazido por cada trabalhador.

Fontes de informação

Direcção de Inspeção e Coordenação de Jogos, Inquérito ao Sector do Jogo, Inquérito ao Sector dos Serviços e Inquérito às Necessidades de Mão-de-Obra e às Remunerações.

Outras publicações relacionadas

Inquérito ao Sector do Jogo (anual)

Inquérito ao Sector dos Serviços (anual)

Inquérito às Necessidades de Mão-de-Obra e às Remunerações (trimestral)

EXPLANATORY NOTES

Glossary:

- Enterprise : A legal entity that has decision-making autonomy of its principal function and resource usage, and engages in economic activities in one or more locations.
- Establishment : An economic unit which engages in one or predominantly one kind of economic activity at a single location.
- Persons engaged : All individuals who work for the establishment as at the last working day of the reference year, including full-time employees and unpaid workers; those who are absent for an indefinite period are excluded.

| | | |
|---|---|---|
| Employees | : | Individuals who are employed by an establishment or enterprise and receive regular pay for work rendered, excluding junket promoters and junket associates. |
| Receipts | : | Operating receipts from providing services (before any deduction of costs), which include gaming receipts (such as receipts from bets placed by customers and gratuities); receipts from currency exchange, provision of food and beverages, cultural and entertainment performances, Property Management Services, Cleaning Services, Security Services, Rental of Property, Advertising, and Conference & Exhibition Organising Services; as well as commissions received. However, non-operating receipts such as interest received and insurance claims are excluded. |
| Expenditure | : | Include compensation of employees, operating expenses, purchase of goods/services for resale, commission paid and customer rebate; however, non-operating expenditure such as interest paid and depreciation are excluded. |
| Operating expenses | : | Include expenses on consumables; water charges; fuels; electricity charges; maintenance & repairs; rents of establishments; rents of machinery and equipment; rents of vehicles (including rents of chauffeur-driven vehicles); premiums for non-labour insurance; bank charges; postal and courier, telecommunication services; market research & publicity; business travels; computer and information; uniform; complimentary goods and services provided to customers (including hotel accommodation; food & beverages; bus, ferry & air tickets; and other complimentary goods & services); professional & consulting services; management services; contractual services (including security, cleaning and pest control services), etc. |
| Gross value added | : | Equals receipts plus changes in inventories, minus purchases of goods/services for resale, commission paid and operating expenses. |
| Gross fixed capital formation | : | Equals the value of total acquisitions of fixed assets, less the proceeds from sales of fixed assets, within the reference year. Fixed assets include buildings; machinery; transport and other equipment; computer software; and other durable goods with a lifespan of one year or more. Also included are major repairs, alterations and extensions made to the existing assets. |
| Gross surplus | : | Equals receipts plus changes in inventories, minus expenditure. |
| Gross surplus ratio | : | Gross surplus divided by receipts and multiplied by 100%. The higher the ratio, the more effective an enterprise/establishment is at converting receipts into gross surplus. |
| Gross surplus-expenditure ratio | : | Gross surplus divided by expenditure and multiplied by 100%. The higher the ratio, the more cost-effective an enterprise/establishment is. |
| Average value added per full-time employee/person engaged | : | Gross value added divided by number of full-time employees/persons engaged. It is an indicator that measures the sectoral contribution of each employee to the economy. |

Sources of data

Gaming Inspection and Coordination Bureau, Gaming Sector Survey, Service Sector Survey and Survey on Manpower Needs and Wages.

Other related publications

Gaming Sector Survey (annual)

Service Sector Survey (annual)

Survey on Manpower Needs and Wages (quarterly)

白頁

Página vazia

Blank page

10.1 博彩業主要指標

PRINCIPAIS INDICADORES DO SECTOR DO JOGO

PRINCIPAL INDICATORS OF THE GAMING SECTOR

百萬澳門元 Milhões de MOP Million MOP

| 指標 Indicadores Indicator | | | 2011 | 2016 | 2019 | 2020 ^f | 2021 |
|--------------------------------|---|--|---------|---------|---------|-------------------|--------|
| 企業數目(間) | Empresas (N.º) | Enterprises (No.) | 10 | 10 | 9 | 9 | 9 |
| 全職僱員(名) | Trabalhadores a tempo completo (N.º) | Full-time employees (No.) | 49 101 | 55 794 | 58 225 | 56 613 | 54 839 |
| 博彩及相關服務收入 | Receitas do jogo e de serviços relacionados | Receipts from gaming and related services | 270 113 | 225 695 | 293 380 | 61 280 | 88 200 |
| 其中：博彩 | Das quais: Jogo | Of which: Gaming | .. | 224 245 | 292 344 | 60 323 | 87 539 |
| 購貨、佣金及客戶回贈支出 | Compras de mercadorias/comissões pagas e ofertas a clientes | Purchase of goods, commission paid and customer rebate | 94 757 | 49 479 | 56 427 | 9 429 | 11 141 |
| 經營費用 | Despesas de exploração | Operating expenses | 14 203 | 23 940 | 31 932 | 9 951 | 14 469 |
| 員工支出 | Despesas com pessoal | Compensation of employees | 12 403 | 19 860 | 22 532 | 19 711 | 20 100 |
| 庫存變化 | Variação de existências | Change in inventories | - 25 | 30 | 53 | - 56 | 63 |
| 增加值總額 | Valor acrescentado bruto | Gross value added | 161 128 | 152 306 | 205 073 | 41 845 | 62 654 |
| 固定資本形成總額 | Formação bruta de capital fixo | Gross fixed capital formation | 2 241 | 7 429 | 3 012 | 1 882 | 26 433 |
| 盈利 | Excedente bruto | Gross surplus | 148 726 | 132 446 | 182 542 | 22 134 | 42 554 |
| 盈利比率(%) | Proporção do excedente bruto (%) | Gross surplus ratio (%) | 55.1 | 58.7 | 62.2 | 36.1 | 48.2 |
| 盈利與支出比率(%) | Proporção do excedente bruto pelas despesas (%) | Gross surplus-expenditure ratio (%) | 122.5 | 142.0 | 164.6 | 56.6 | 93.1 |
| 全職僱員平均增加值 | Valor acrescentado médio por trabalhador a tempo completo | Average value added per full-time employee | 3.3 | 2.7 | 3.5 | 0.7 | 1.1 |

10.2 博彩業摘要資料

RESUMO DO SECTOR DO JOGO

SUMMARY DATA ON THE GAMING SECTOR

1/2

| 項目 Discriminação Item | 2012 | 2017 | 2020 | 2021 | 2022 |
|--|---------|---------|--------|--------|--------|
| 幸運博彩 Jogo de fortuna ou azar Games of chance | | | | | |
| 承批公司(間) Concessionária (N.º) Concessionaire (No.) | 6 | 6 | 6 | 6 | 6 |
| 娛樂場(間) Casino (N.º) Casino (No.) | 35 | 40 | 41 | 42 | 30 |
| 賭枱(張) Mesa de jogos (N.º) Gaming table (No.) | 5 485 | 6 419 | 6 080 | 6 198 | 5 605 |
| 博彩機(部) Máquinas de jogos (N.º) Slot machines (No.) | 16 585 | 15 622 | 8 854 | 11 758 | 10 775 |
| 博彩毛收入(不計賞錢)(百萬澳門元) Receita bruta do jogo (excluindo as gorjetas) (Milhões de MOP) Gross gaming revenue (gratuities excluded) (Million MOP) | 305 235 | 266 607 | 61 047 | 87 555 | 42 836 |
| 幸運博彩毛收入(百萬澳門元) Receita bruta do jogo de fortuna ou azar (Milhões de MOP) Gross revenue of games of chance (Million MOP) | 304 139 | 265 743 | 60 441 | 86 863 | 42 198 |
| 貴賓百家樂 Bacará VIP VIP Baccarat | 210 850 | 150 673 | 26 280 | 28 489 | 10 149 |
| 百家樂 Bacará Baccarat | 66 251 | 84 283 | 26 936 | 48 410 | 26 003 |
| 博彩機 Máquinas de jogos Slot machines | 13 244 | 13 164 | 3 475 | 4 718 | 3 124 |
| 骰寶 Cussec Cussec | 5 546 | 7 480 | 1 333 | 1 813 | 922 |
| 廿一點 Blackjack Blackjack | 2 950 | 2 662 | 497 | 727 | 423 |
| 其他 Outros Others | 5 298 | 7 481 | 1 920 | 2 706 | 1 577 |
| 互相博彩及彩票毛收入(百萬澳門元) Receita bruta das apostas mútuas e lotarias (Milhões de MOP) Gross revenue of pari-mutuels and lotteries (Million MOP) | 1 096 | 864 | 606 | 692 | 638 |

10.2 博彩業摘要資料

RESUMO DO SECTOR DO JOGO

SUMMARY DATA ON THE GAMING SECTOR

2/2

| 項目 Discriminação Item | 2012 | 2017 | 2020 | 2021 | 2022 |
|---|--------|-------|-------|-------|-------|
| 互相博彩及彩票投注額(百萬澳門元) Montante apostado nas apostas mútuas e lotarias (Milhões de MOP) Betting amount from pari-mutuels and lotteries (Million MOP) | 10 071 | 8 917 | 6 039 | 6 989 | 6 267 |
| 賽馬 Corridas de cavalos Horse racing | 1 828 | 517 | 252 | 233 | 193 |
| 賽狗 Corridas de galgos Greyhound racing | 985 | 218 | .. | .. | .. |
| 體育彩票 Lotarias desportivas Sports lottery | 7 235 | 8 143 | 5 731 | 6 687 | 6 018 |
| 彩票 Lotarias Lottery | 23 | 39 | 56 | 69 | 56 |

10.3 按職業統計的博彩業年終全職僱員

TRABALHADORES A TEMPO COMPLETO DO SECTOR DO JOGO NO FIM DO ANO, POR PROFISSÃO

END-YEAR FULL-TIME EMPLOYEES OF THE GAMING SECTOR BY OCCUPATION

| 職業 Profissão Occupation | 2012 | 2017 | 2020 | 2021 | 2022 |
|--|---------------|---------------|---------------|---------------|---------------|
| 總數 Total | 53 773 | 56 634 | 56 613 | 54 839 | 52 174 |
| 管理人員及經理 Directores e quadros dirigentes de empresas Directors and managers | 1 816 | 2 581 | 3 195 | 3 187 | 3 052 |
| 專業人員 Especialistas das profissões intelectuais e científicas Professionals | 262 | 348 | 362 | 331 | 234 |
| 技術員及輔助專業人員 Técnicos e profissionais de nível intermédio Technicians and associate professionals | 2 296 | 2 361 | 2 171 | 2 241 | 2 164 |
| 文員 Empregados administrativos Clerks | 40 154 | 43 082 | 43 515 | 42 186 | 41 045 |
| 荷官 "Croupiers" Croupiers | 23 754 | 24 453 | 25 164 | 24 406 | 23 721 |
| 兌換、賭場監場、巡場、投注員等 Empregados de tesouraria, ficheiros e caixas, chefes e fiscais de banca, operadores de serviços de apostas, etc. Hard and soft count clerks, cage cashiers, pit bosses, casino floorpersons, betting service operators, etc. | 14 058 | 15 796 | 15 800 | 15 210 | 14 880 |
| 服務及銷售人員 Pessoal dos serviços e vendedores Services and sales workers | 6 888 | 6 062 | 5 309 | 4 899 | 3 967 |
| 賭場侍應生、博彩機服務員、護衛及保安、 閉路電視監察員等 Assistentes de casinos e de máquinas de jogo, guardas de segurança, operadores de sistemas de vigilância, etc. Casino and Gaming machine attendants, security guards, surveillance room operators, etc. | 6 167 | 5 086 | 4 677 | 4 420 | 3 654 |
| 漁農業熟練工作者 Trabalhadores qualificados da agricultura e da pesca Skilled agricultural and fishery workers | 504 | 381 | 292 | 276 | 261 |
| 技工、機器操作員及司機 Mecânicos, operadores de máquinas e condutores Mechanics, machine operators and drivers | 734 | 1 062 | 1 087 | 1 047 | 931 |
| 非技術工人 Trabalhadores não qualificados Unskilled workers | 1 119 | 757 | 682 | 672 | 520 |

10.4 按職業統計的博彩業年終空缺
 VAGAS DO SECTOR DO JOGO NO FIM DO ANO, POR PROFISSÃO
 END-YEAR VACANCIES OF THE GAMING SECTOR BY OCCUPATION

| 職業 Profissão Occupation | 2012 | 2017 | 2020 | 2021 | 2022 |
|--|--------------|------------|-----------|-----------|-----------|
| 總數 Total | 2 144 | 460 | 26 | 58 | 13 |
| 管理人員及經理 Directores e quadros dirigentes de empresas Directors and managers | 34 | 8 | 3 | 2 | 3 |
| 專業人員 Especialistas das profissões intelectuais e científicas Professionals | 2 | 2 | - | 1 | - |
| 技術員及輔助專業人員 Técnicos e profissionais de nível intermédio Technicians and associate professionals | 64 | 32 | 10 | 6 | - |
| 文員 Empregados administrativos Clerks | 1 755 | 228 | 8 | 48 | 7 |
| 荷官 "Croupiers" Croupiers | 1 209 | 100 | - | - | - |
| 兌換、賭場監場、巡場、投注員等 Empregados de tesouraria, ficheiros e caixas, chefes e fiscais de banca, operadores de serviços de apostas, etc. Hard and soft count clerks, cage cashiers, pit bosses, casino floorpersons, betting service operators, etc. | 393 | 26 | 7 | 15 | - |
| 服務及銷售人員 Pessoal dos serviços e vendedores Services and sales workers | 223 | 148 | 2 | 1 | 2 |
| 賭場侍應生、博彩機服務員、護衛及保安、閉路電視監察員等 Assistentes de casinos e de máquinas de jogo, guardas de segurança, operadores de sistemas de vigilância, etc. Casino and Gaming machine attendants, security guards, surveillance room operators, etc. | 155 | 75 | - | 1 | - |
| 漁農業熟練工作者 Trabalhadores qualificados da agricultura e da pesca Skilled agricultural and fishery workers | 9 | 3 | - | - | - |
| 技工、機器操作員及司機 Mecânicos, operadores de máquinas e condutores Mechanics, machine operators and drivers | 15 | 15 | 3 | - | 1 |
| 非技術工人 Trabalhadores não qualificados Unskilled workers | 42 | 24 | - | - | - |

10.5 博彩業全職僱員十二月平均薪酬

REMUNERAÇÕES MÉDIAS EM DEZEMBRO DOS TRABALHADORES A TEMPO COMPLETO DO SECTOR DO JOGO

AVERAGE EARNINGS OF FULL-TIME EMPLOYEES OF THE GAMING SECTOR IN DECEMBER

1/2

澳門元 MOP

| 職業 Profissão Occupation | | | 2012 | 2017 | 2020 | 2021 | 2022 |
|--|------------------------|------------------------|---------------|---------------|---------------|---------------|---------------|
| 總數 Total | | | | | | | |
| 總體 | Global | Global | 18 040 | 22 940 | 23 440 | 23 700 | 23 680 |
| 本地僱員 | Emp. Resid. | Resid. Emp. | 18 080 | 23 150 | 23 560 | 23 810 | 23 730 |
| 外地僱員 | Emp. Não Resid. | Non-resid. Emp. | 17 370 | 18 830 | 20 840 | 20 930 | 21 810 |
| 管理人員及經理 Directores e quadros dirigentes de empresas Directors and managers | | | | | | | |
| 總體 | Global | Global | 46 320 | 52 340 | 52 390 | 51 330 | 50 350 |
| 本地僱員 | Emp. Resid. | Resid. Emp. | 43 580 | 50 360 | 49 900 | 49 510 | 49 090 |
| 外地僱員 | Emp. Não Resid. | Non-resid. Emp. | 61 930 | 75 100 | 86 070 | 83 510 | 74 700 |
| 專業人員 Especialistas das profissões intelectuais e científicas Professionals | | | | | | | |
| 總體 | Global | Global | 35 080 | 43 090 | 41 470 | 39 920 | 41 310 |
| 本地僱員 | Emp. Resid. | Resid. Emp. | 32 690 | 40 120 | 40 930 | 39 550 | 41 730 |
| 外地僱員 | Emp. Não Resid. | Non-resid. Emp. | 46 300 | 65 390 | 47 290 | 45 180 | 34 010 |
| 技術員及輔助專業人員 Técnicos e profissionais de nível intermédio Technicians and associate professionals | | | | | | | |
| 總體 | Global | Global | 21 310 | 27 880 | 27 450 | 27 270 | 27 350 |
| 本地僱員 | Emp. Resid. | Resid. Emp. | 21 070 | 27 270 | 27 400 | 27 280 | 27 340 |
| 外地僱員 | Emp. Não Resid. | Non-resid. Emp. | 24 110 | 39 400 | 28 930 | 27 020 | 27 770 |
| 文員 Empregados administrativos Clerks | | | | | | | |
| 總體 | Global | Global | 17 960 | 22 290 | 22 170 | 22 390 | 22 210 |
| 本地僱員 | Emp. Resid. | Resid. Emp. | 18 010 | 22 360 | 22 200 | 22 410 | 22 210 |
| 外地僱員 | Emp. Não Resid. | Non-resid. Emp. | 14 050 | 16 990 | 18 910 | 19 900 | 22 180 |
| 荷官 "Croupiers" Croupiers | | | | | | | |
| 總體 | Global | Global | 15 990 | 19 850 | 19 800 | 20 020 | 19 800 |
| 本地僱員 | Emp. Resid. | Resid. Emp. | 15 990 | 19 850 | 19 800 | 20 020 | 19 800 |
| 兌換、賭場監場、巡場、投注員等 Empregados de tesouraria, ficheiros e caixas, chefes e fiscais de banca, operadores de serviços de apostas, etc. Hard and soft count clerks, cage cashiers, pit bosses, casino floorpersons, betting service operators, etc. | | | | | | | |
| 總體 | Global | Global | 21 890 | 26 850 | 26 460 | 26 720 | 26 470 |
| 本地僱員 | Emp. Resid. | Resid. Emp. | 21 980 | 26 920 | 26 510 | 26 780 | 26 500 |
| 外地僱員 | Emp. Não Resid. | Non-resid. Emp. | 13 390 | 16 410 | 17 550 | 17 390 | 17 330 |
| 服務及銷售人員 Pessoal dos serviços e vendedores Services and sales workers | | | | | | | |
| 總體 | Global | Global | 11 860 | 14 850 | 16 160 | 17 060 | 18 120 |
| 本地僱員 | Emp. Resid. | Resid. Emp. | 12 250 | 15 680 | 17 160 | 17 850 | 18 770 |
| 外地僱員 | Emp. Não Resid. | Non-resid. Emp. | 10 280 | 12 100 | 12 680 | 13 940 | 14 060 |

10.5 博彩業全職僱員十二月平均薪酬

REMUNERAÇÕES MÉDIAS EM DEZEMBRO DOS TRABALHADORES A TEMPO COMPLETO DO SECTOR DO JOGO

AVERAGE EARNINGS OF FULL-TIME EMPLOYEES OF THE GAMING SECTOR IN DECEMBER

2/2

澳門元 MOP

| 職業 Profissão Occupation | 2012 | 2017 | 2020 | 2021 | 2022 |
|---|--------|--------|--------|--------|--------|
| 賭場侍應生、博彩機服務員、護衛及保安、 閉路電視監察員等 Assistentes de casinos e de máquinas de jogo, guardas de segurança, operadores de sistemas de vigilância, etc. Casino and Gaming machine attendants, security guards, surveillance room operators, etc. | | | | | |
| 總體 Global Global | 12 180 | 15 700 | 16 730 | 17 480 | 18 480 |
| 本地僱員 Emp. Resid. Resid. Emp. | 12 480 | 16 040 | 17 370 | 18 050 | 18 960 |
| 外地僱員 Emp. Não Resid. Non-resid. Emp. | 10 840 | 14 160 | 14 040 | 14 890 | 15 000 |
| 漁農業熟練工作者 Trabalhadores qualificados da agricultura e da pesca Skilled agricultural and fishery workers | | | | | |
| 總體 Global Global | 9 000 | 9 090 | 10 120 | 10 390 | 10 020 |
| 本地僱員 Emp. Resid. Resid. Emp. | 10 800 | 15 010 | 22 420 | 26 320 | 25 420 |
| 外地僱員 Emp. Não Resid. Non-resid. Emp. | 7 140 | 6 740 | 8 340 | 8 300 | 8 240 |
| 技工、機器操作員及司機 Mecânicos, operadores de máquinas e condutores Mechanics, machine operators and drivers | | | | | |
| 總體 Global Global | 14 550 | 19 320 | 20 500 | 21 010 | 21 320 |
| 本地僱員 Emp. Resid. Resid. Emp. | 14 660 | 20 280 | 21 130 | 21 220 | 21 560 |
| 外地僱員 Emp. Não Resid. Non-resid. Emp. | 11 860 | 12 910 | 16 720 | 9 870 | 9 760 |
| 非技術工人 Trabalhadores não qualificados Unskilled workers | | | | | |
| 總體 Global Global | 8 810 | 11 550 | 13 610 | 13 570 | 13 900 |
| 本地僱員 Emp. Resid. Resid. Emp. | 8 950 | 12 320 | 14 520 | 14 220 | 14 610 |
| 外地僱員 Emp. Não Resid. Non-resid. Emp. | 6 130 | 7 090 | 8 180 | 8 580 | 8 530 |

註：平均薪酬不包括非定期報酬。

Nota: As remunerações médias excluem remunerações irregulares.

Note: Average earnings exclude irregular remuneration.

10.6 物業管理服務業主要指標

PRINCIPAIS INDICADORES DOS SERVIÇOS DE ADMINISTRAÇÃO PREDIAL

PRINCIPAL INDICATORS OF PROPERTY MANAGEMENT SERVICES

千澳門元 '000 MOP

| 指標 Indicadores Indicator | | | 2011 | 2016 | 2019 | 2020 ^r | 2021 |
|--------------------------------|---|---|---------|-----------|-----------|-------------------|-----------|
| 場所(間) | Estabelecimentos (N.º) | Establishments (No.) | 184 | 218 | 236 | 236 | 226 |
| 在職員工(名) | Pessoal ao serviço (N.º) | Persons engaged (No.) | 4 803 | 5 447 | 7 482 | 7 732 | 7 792 |
| 全職僱員(名) | Trabalhadores a tempo completo (N.º) | Full-time employees (No.) | 4 729 | 5 362 | 7 416 | 7 656 | 7 705 |
| 收入 | Receitas | Receipts | 808 476 | 1 447 308 | 1 959 861 | 2 010 159 | 1 993 581 |
| 支出 | Despesas | Expenditure | 699 689 | 1 200 028 | 1 779 811 | 1 823 889 | 1 810 774 |
| 員工支出 | Despesas com pessoal | Compensation of employees | 359 617 | 627 356 | 929 982 | 980 366 | 1 009 531 |
| 經營費用 | Despesas de exploração | Operating expenses | 340 058 | 432 915 | 606 885 | 604 537 | 582 045 |
| 購貨、外判服 務及佣金 | Compras de bens, serviços adjudicados e comissões | Purchase of goods, outsourcing & commission | 14 | 139 758 | 242 944 | 238 986 | 219 199 |
| 庫存變化 | Varição de existências | Change in inventories | 91 | - 249 | - 473 | - 259 | - 216 |
| 增加值總額 | Valor acrescentado bruto | Gross value added | 468 493 | 874 387 | 1 109 559 | 1 166 378 | 1 192 122 |
| 固定資本 形成總額 | Formação bruta de capital fixo | Gross fixed capital formation | 4 774 | 20 034 | 24 911 | 11 217 | 38 821 |
| 盈利 | Excedente bruto | Gross surplus | 108 876 | 247 031 | 179 577 | 186 011 | 182 591 |
| 盈利比率(%) | Proporção do excedente bruto (%) | Gross surplus ratio (%) | 13.5 | 17.1 | 9.2 | 9.3 | 9.2 |
| 盈利與支出 比率(%) | Proporção do excedente bruto pelas despesas (%) | Gross surplus- expenditure ratio (%) | 15.6 | 20.6 | 10.1 | 10.2 | 10.1 |
| 在職員工 平均增加值 | Valor acrescentado médio por pessoal ao serviço | Average value added per person engaged | 98 | 161 | 148 | 151 | 153 |

10.7 保安服務業主要指標

PRINCIPAIS INDICADORES DOS SERVIÇOS DE SEGURANÇA

PRINCIPAL INDICATORS OF SECURITY SERVICES

千澳門元 '000 MOP

| 指標 Indicadores Indicator | | | 2011 | 2016 | 2019 | 2020 ^r | 2021 |
|--------------------------------|---|---|---------|-----------|-----------|-------------------|-----------|
| 場所(間) | Estabelecimentos (N.º) | Establishments (No.) | 16 | 45 | 60 | 60 | 61 |
| 在職員工(名) | Pessoal ao serviço (N.º) | Persons engaged (No.) | 4 731 | 9 187 | 11 410 | 11 362 | 11 805 |
| 全職僱員(名) | Trabalhadores a tempo completo (N.º) | Full-time employees (No.) | 4 728 | 9 137 | 11 378 | 11 349 | 11 790 |
| 收入 | Receitas | Receipts | 672 636 | 1 886 217 | 2 462 478 | 2 269 281 | 2 156 611 |
| 支出 | Despesas | Expenditure | 636 080 | 1 707 711 | 2 116 563 | 2 042 761 | 2 042 578 |
| 員工支出 | Despesas com pessoal | Compensation of employees | 494 063 | 1 545 646 | 1 923 079 | 1 881 896 | 1 891 261 |
| 經營費用 | Despesas de exploração | Operating expenses | 141 624 | 71 148 | 103 898 | 87 454 | 92 720 |
| 購貨、外判服 務及佣金 | Compras de bens, serviços adjudicados e comissões | Purchase of goods, outsourcing & commission | 393 | 90 917 | 89 585 | 73 411 | 58 596 |
| 庫存變化 | Varição de existências | Change in inventories | - 399 | - 1 375 | - 59 | 558 | 154 |
| 增加值總額 | Valor acrescentado bruto | Gross value added | 530 218 | 1 722 777 | 2 268 936 | 2 108 974 | 2 005 448 |
| 固定資本 形成總額 | Formação bruta de capital fixo | Gross fixed capital formation | 3 520 | 12 176 | 9 940 | 2 453 | 10 290 |
| 盈利 | Excedente bruto | Gross surplus | 36 155 | 177 131 | 345 856 | 227 078 | 114 187 |
| 盈利比率(%) | Proporção do excedente bruto (%) | Gross surplus ratio (%) | 5.4 | 9.4 | 14.0 | 10.0 | 5.3 |
| 盈利與支出 比率(%) | Proporção do excedente bruto pelas despesas (%) | Gross surplus- expenditure ratio (%) | 5.7 | 10.4 | 16.3 | 11.1 | 5.6 |
| 在職員工 平均增加值 | Valor acrescentado médio por pessoal ao serviço | Average value added per person engaged | 112 | 188 | 199 | 186 | 170 |

10.8 清潔服務業主要指標

PRINCIPAIS INDICADORES DOS SERVIÇOS DE LIMPEZA

PRINCIPAL INDICATORS OF CLEANING SERVICES

千澳門元 '000 MOP

| 指標 Indicadores Indicator | | | 2011 | 2016 | 2019 | 2020 ^r | 2021 |
|--------------------------------|---|---|---------|-----------|-----------|-------------------|-----------|
| 場所(間) | Estabelecimentos (N.º) | Establishments (No.) | 102 | 175 | 263 | 286 | 303 |
| 在職員工(名) | Pessoal ao serviço (N.º) | Persons engaged (No.) | 3 839 | 8 081 | 9 347 | 9 335 | 9 422 |
| 全職僱員(名) | Trabalhadores a tempo completo (N.º) | Full-time employees (No.) | 3 779 | 7 975 | 9 191 | 9 173 | 9 276 |
| 收入 | Receitas | Receipts | 383 631 | 1 062 867 | 1 378 866 | 1 235 811 | 1 319 415 |
| 支出 | Despesas | Expenditure | 352 573 | 952 976 | 1 230 047 | 1 143 746 | 1 227 639 |
| 員工支出 | Despesas com pessoal | Compensation of employees | 275 927 | 783 244 | 996 137 | 923 751 | 1 001 606 |
| 經營費用 | Despesas de exploração | Operating expenses | 74 083 | 127 025 | 154 974 | 148 099 | 151 736 |
| 購貨、外判服 務及佣金 | Compras de bens, serviços adjudicados e comissões | Purchase of goods, outsourcing & commission | 2 563 | 42 707 | 78 936 | 71 897 | 74 298 |
| 庫存變化 | Variação de existências | Change in inventories | 247 | 866 | - 102 | 361 | - 901 |
| 增加值總額 | Valor acrescentado bruto | Gross value added | 307 232 | 894 001 | 1 144 854 | 1 016 176 | 1 092 480 |
| 固定資本 形成總額 | Formação bruta de capital fixo | Gross fixed capital formation | 1 901 | 5 236 | 12 867 | 17 938 | 10 644 |
| 盈利 | Excedente bruto | Gross surplus | 31 305 | 110 757 | 148 717 | 92 425 | 90 874 |
| 盈利比率(%) | Proporção do excedente bruto (%) | Gross surplus ratio (%) | 8.2 | 10.4 | 10.8 | 7.5 | 6.9 |
| 盈利與支出 比率(%) | Proporção do excedente bruto pelas despesas (%) | Gross surplus- expenditure ratio (%) | 8.9 | 11.6 | 12.1 | 8.1 | 7.4 |
| 在職員工 平均增加值 | Valor acrescentado médio por pessoal ao serviço | Average value added per person engaged | 80 | 111 | 122 | 109 | 116 |

10.9 廣告業主要指標

PRINCIPAIS INDICADORES DOS SERVIÇOS DE PUBLICIDADE

PRINCIPAL INDICATORS OF ADVERTISING SERVICES

千澳門元 '000 MOP

| 指標 Indicadores Indicator | | | 2011 | 2016 | 2019 | 2020 ^r | 2021 |
|--------------------------------|---|---|---------|---------|---------|-------------------|---------|
| 場所(間) | Estabelecimentos (N.º) | Establishments (No.) | 337 | 639 | 757 | 666 | 633 |
| 在職員工(名) | Pessoal ao serviço (N.º) | Persons engaged (No.) | 972 | 2 144 | 2 372 | 1 657 | 1 510 |
| 全職僱員(名) | Trabalhadores a tempo completo (N.º) | Full-time employees (No.) | 653 | 1 484 | 1 637 | 1 164 | 1 089 |
| 收入 | Receitas | Receipts | 368 997 | 785 444 | 897 087 | 523 315 | 552 333 |
| 支出 | Despesas | Expenditure | 306 772 | 744 442 | 820 278 | 532 947 | 524 638 |
| 員工支出 | Despesas com pessoal | Compensation of employees | 89 154 | 238 989 | 282 552 | 193 641 | 172 916 |
| 經營費用 | Despesas de exploração | Operating expenses | 54 694 | 128 761 | 129 170 | 100 778 | 114 980 |
| 購貨、外判服 務及佣金 | Compras de bens, serviços adjudicados e comissões | Purchase of goods, outsourcing & commission | 162 924 | 376 692 | 408 556 | 238 528 | 236 741 |
| 庫存變化 | Variação de existências | Change in inventories | - 42 | - 2 840 | - 2 255 | - 919 | - 203 |
| 增加值總額 | Valor acrescentado bruto | Gross value added | 151 338 | 277 151 | 357 106 | 183 090 | 200 408 |
| 固定資本 形成總額 | Formação bruta de capital fixo | Gross fixed capital formation | 6 946 | 16 708 | 16 022 | - 7 349 | 20 041 |
| 盈利 | Excedente bruto | Gross surplus | 62 184 | 38 162 | 74 555 | - 10 551 | 27 492 |
| 盈利比率(%) | Proporção do excedente bruto (%) | Gross surplus ratio (%) | 16.9 | 4.9 | 8.3 | -2.0 | 5.0 |
| 盈利與支出 比率(%) | Proporção do excedente bruto pelas despesas (%) | Gross surplus- expenditure ratio (%) | 20.3 | 5.1 | 9.1 | -2.0 | 5.2 |
| 在職員工 平均增加值 | Valor acrescentado médio por pessoal ao serviço | Average value added per person engaged | 156 | 129 | 151 | 111 | 133 |

10.10 會議展覽籌辦服務業主要指標

PRINCIPAIS INDICADORES DOS SERVIÇOS DE ORGANIZAÇÃO DE CONVENÇÕES E EXPOSIÇÕES

PRINCIPAL INDICATORS OF CONFERENCE & EXHIBITION ORGANISING SERVICES

千澳門元 '000 MOP

| 指標 Indicadores Indicator | | | 2011 | 2016 | 2019 | 2020 ^r | 2021 |
|--------------------------------|---|---|---------|---------|---------|-------------------|---------|
| 場所(間) | Estabelecimentos (N.º) | Establishments (No.) | 26 | 80 | 126 | 109 | 103 |
| 在職員工(名) | Pessoal ao serviço (N.º) | Persons engaged (No.) | 134 | 344 | 527 | 453 | 468 |
| 全職僱員(名) | Trabalhadores a tempo completo (N.º) | Full-time employees (No.) | 121 | 277 | 417 | 366 | 404 |
| 收入 | Receitas | Receipts | 133 168 | 387 724 | 621 797 | 287 754 | 415 874 |
| 支出 | Despesas | Expenditure | 112 052 | 344 266 | 559 092 | 291 415 | 413 208 |
| 員工支出 | Despesas com pessoal | Compensation of employees | 19 031 | 59 293 | 106 238 | 79 605 | 93 367 |
| 經營費用 | Despesas de exploração | Operating expenses | 15 582 | 40 205 | 59 791 | 40 508 | 45 718 |
| 購貨、外判服 務及佣金 | Compras de bens, serviços adjudicados e comissões | Purchase of goods, outsourcing & commission | 77 439 | 244 767 | 393 063 | 171 302 | 274 123 |
| 庫存變化 | Variação de existências | Change in inventories | - | 112 | 24 | 30 | 99 |
| 增加值總額 | Valor acrescentado bruto | Gross value added | 40 147 | 102 863 | 168 967 | 75 974 | 96 132 |
| 固定資本 形成總額 | Formação bruta de capital fixo | Gross fixed capital formation | 4 945 | 1 815 | 11 407 | 1 810 | 4 015 |
| 盈利 | Excedente bruto | Gross surplus | 21 116 | 43 570 | 62 729 | - 3 631 | 2 765 |
| 盈利比率(%) | Proporção do excedente bruto (%) | Gross surplus ratio (%) | 15.9 | 11.2 | 10.1 | -1.3 | 0.7 |
| 盈利與支出 比率(%) | Proporção do excedente bruto pelas despesas (%) | Gross surplus- expenditure ratio (%) | 18.8 | 12.7 | 11.2 | -1.2 | 0.7 |
| 在職員工 平均增加值 | Valor acrescentado médio por pessoal ao serviço | Average value added per person engaged | 300 | 299 | 321 | 168 | 205 |

詞彙解釋

- 場所** : 在單一地點單獨地或主要從事一項經濟活動的經濟單位。
- 在職員工** : 指參考年的最後一個工作日在場所內工作之所有人士，包括全職僱員及無薪酬員工；但不包括當日缺勤且復工時間未能確定的人士。
- 收入** : 包括提供服務及銷售貨品所得的營運收入，但未扣除任何成本。收入來自客運服務、貨運服務、儲存、佣金、郵政/快遞及電訊服務與貨品銷售及其他未列明收入等；但不包括利息收入、其他金融資產收入及保險賠償等非營運收入。
- 支出** : 包括員工支出、購貨、服務及佣金和經營費用等營運支出，但不包括利息及折舊等非營運支出。
- 經營費用** : 包括消耗品、水費、燃料、電費、保養/維修、場所租金、租賃的士、機器/設備租賃、非勞工保險費、銀行費用、電腦/資訊、市場調查/宣傳推廣、通訊、外出公幹、港口/機場服務及站點通行費、貨物運輸、第三者提供服務（包括保安及清潔等）及其他經營費用等。
- 增加值總額** : 收入加庫存變化，再減去購貨、服務及佣金和經營費用後之金額。
- 固定資本形成總額** : 指參考年內固定資產之添置減出售後之數值。固定資產包括樓宇、機器、運輸及其他設備、電腦軟件及其他可使用一年或以上之耐用物品等，以及在現有固定資產上所作的重大修葺、改建及擴建工程。
- 盈利** : 收入加上庫存變化，再減去支出所得的金額。
- 盈利比率** : 盈利除以收入再乘以 100%。比率愈高，反映場所將收入轉化為盈利的能力愈高。
- 盈利與支出比率** : 盈利除以支出再乘以 100%。比率愈高，反映場所的成本效益愈高。
- 在職員工平均增加值** : 增加值總額除以在職員工數目。指標反映每名員工為行業帶來的經濟貢獻。

資料來源

治安警察局、交通事務局、澳門海關、海事及水務局、郵電局、澳門國際機場專營股份有限公司、澳門電訊有限公司、對外商品貿易統計和運輸、倉儲及通訊業調查。

其他相關刊物

運輸及通訊統計(月刊)
運輸、倉儲及通訊業調查(年刊)

Explicação de termos

| | |
|---|---|
| Estabelecimento | : Unidade económica que exerce exclusiva ou principalmente um único tipo de actividade económica, num só local. |
| Pessoal ao serviço | : Todos os indivíduos que trabalham para o estabelecimento no último dia útil do ano de referência, incluindo os trabalhadores remunerados a tempo completo e os não remunerados. Excluem-se os indivíduos ausentes nesse dia e por tempo indeterminado. |
| Receitas | : Referem-se às receitas operacionais relacionadas com a prestação de serviços e as vendas de mercadorias, antes de qualquer dedução de custos. As receitas são provenientes: dos serviços do transporte de passageiros; dos serviços do transporte de mercadorias; da armazenagem; das comissões; das actividades postal, correio rápido e telecomunicações; das vendas de mercadorias e de outras receitas não especificadas. Excluem-se as receitas não operacionais, tais como os juros recebidos, os outros activos financeiros e as indemnizações de seguros. |
| Despesas | : Referem-se às despesas operacionais, incluindo as despesas com pessoal, as compras de bens/serviços e comissões, as despesas de exploração, etc. Excluem-se as despesas não operacionais, tais como os juros e a depreciação. |
| Despesas de exploração | : Incluem as despesas de: bens de consumo; água; combustíveis; electricidade; manutenção/reparação; rendas de instalações; aluguer de táxis; aluguer de maquinaria/equipamento; seguro excepto os dos trabalhadores; encargos bancários; computadores/informática; prospecção de mercado/publicidade e <i>marketing</i> ; comunicações; viagem por motivo de trabalho; serviços em portos/aeroportos e portagem; transporte de mercadorias; serviços contratados a terceiros (tais como: os serviços de segurança e limpeza), bem como outras despesas de exploração. |
| Valor acrescentado bruto | : Receitas mais variação de existências, menos compras de bens/serviços e comissões, menos despesas de exploração. |
| Formação bruta de capital fixo | : Aquisição de todos os bens de capital fixo, menos a venda de bens de capital fixo, no ano de referência. Os bens de capital fixo compreendem edifícios, veículos, maquinaria e equipamento, <i>software</i> informático e outros bens duradouros cuja vida produtiva é igual ou superior a um ano. Também abrangem as grandes obras de reparação, alteração e ampliação executadas nos bens existentes. |
| Excedente bruto | : Receitas mais variação de existências, menos despesas. |
| Proporção do excedente bruto | : Excedente bruto dividido pelas receitas e multiplicado por 100%. Quanto maior a proporção, maior é a capacidade de transformar as receitas em excedente bruto. |
| Proporção do excedente bruto pelas despesas | : Excedente bruto dividido pelas despesas e multiplicado por 100%. Quanto maior a proporção, maior é o custo-efectividade do estabelecimento. |
| Valor acrescentado médio por pessoal ao serviço | : Valor acrescentado bruto dividido pelo número de pessoas ao serviço. O indicador reflecte o contributo económico do sector, trazido por cada trabalhador. |

Fontes de informação

Corpo de Polícia de Segurança Pública, Direcção dos Serviços para os Assuntos de Tráfego, Serviços de Alfândega de Macau, Direcção dos Serviços de Assuntos Marítimos e de Água, Direcção dos Serviços de Correios e Telecomunicações, CAM - Sociedade do Aeroporto Internacional de Macau, S.A.R.L., Companhia de Telecomunicações de Macau S.A.R.L., Estatísticas do Comércio Externo de Mercadorias e Inquérito ao Sector dos Transportes, Armazenagem e Comunicações.

Outras publicações relacionadas

Estatísticas dos Transportes e Comunicações (mensal)

Inquérito ao Sector dos Transportes, Armazenagem e Comunicações (anual)

EXPLANATORY NOTES

Glossary

| | | |
|-------------------------------|---|---|
| Establishment | : | An economic unit engaging in one or predominantly one kind of economic activity at a single location. |
| Persons engaged | : | All individuals who work for the establishment as at the last working day of the reference year, including full-time employees and unpaid workers; however, those who are absent on that day and are absent for an indefinite period are excluded. |
| Receipts | : | Operating receipts from the provision of services and selling of goods (before any deduction of costs). It includes receipts from passenger transport services; cargo transport services; storage; commissions; postal, courier & telecommunication services; sales of goods and other receipts not specified. However, non-operating receipts such as interest receipts, receipts from other financial assets and insurance claims are excluded. |
| Expenditure | : | Include compensation of employees, purchase of goods & services and commissions, operating expenses, etc.; however, non-operating expenses such as interest paid and depreciation are excluded. |
| Operating expenses | : | Include expenses on consumables; water supply; fuels; electricity charges; maintenance & repairs; rents of establishments; rental of taxis; rental of machinery & equipment; premiums for non-labour insurance; bank charges; computer & information; market research & publicity; communications; business travels; services provided at ports & airports and tolls; transportation of goods; contractual services (including security and cleaning services); and other operating expenses. |
| Gross value added | : | Equals receipts, plus changes in inventories, minus purchase of goods & services and commissions as well as operating expenses. |
| Gross fixed capital formation | : | Equals the value of total acquisitions of fixed assets, less the proceeds from sales of fixed assets, within the reference year. Fixed assets include buildings; vehicles; machinery and equipment; computer |

software; and other durable goods with a lifespan of one year or more. Also included are major repairs, alterations and extensions made to the existing assets.

| | | |
|--|---|---|
| Gross surplus | : | Equals receipts, plus changes in inventories, minus expenditure. |
| Gross surplus ratio | : | Gross surplus divided by receipts and multiplied by 100%. The higher the ratio, the more efficient an establishment is at converting receipts into gross surplus. |
| Gross surplus-expenditure ratio | : | Gross surplus divided by expenditure and multiplied by 100%. The higher the ratio, the more cost-effective an establishment is. |
| Average value added per person engaged | : | Gross value added divided by number of persons engaged. An indicator that measures the sectoral contribution of each person engaged to the economy. |

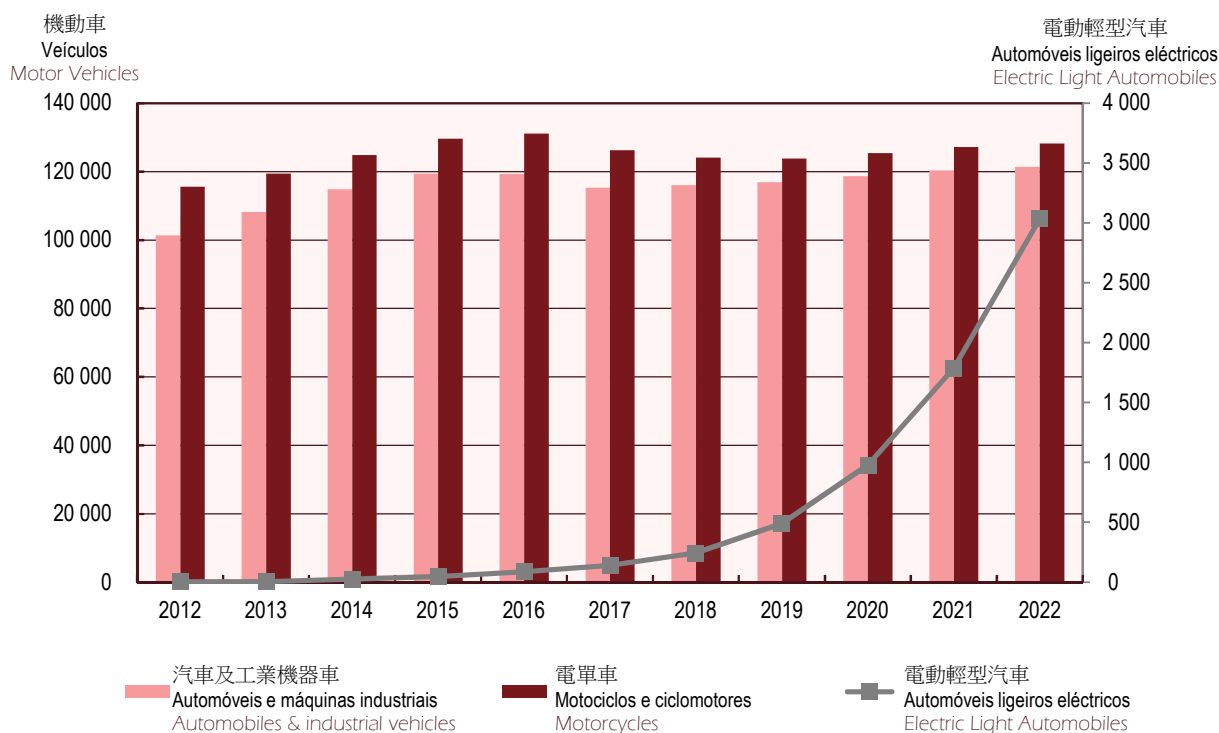
Sources of data

Public Security Police Force, Transport Bureau, Macao Customs Service, Marine and Water Bureau, Macao Post and Telecommunications Bureau, Macau International Airport Company Limited, Macau Telecommunications Company Ltd., External Merchandise Trade Statistics and Transport, Storage and Communications Survey.

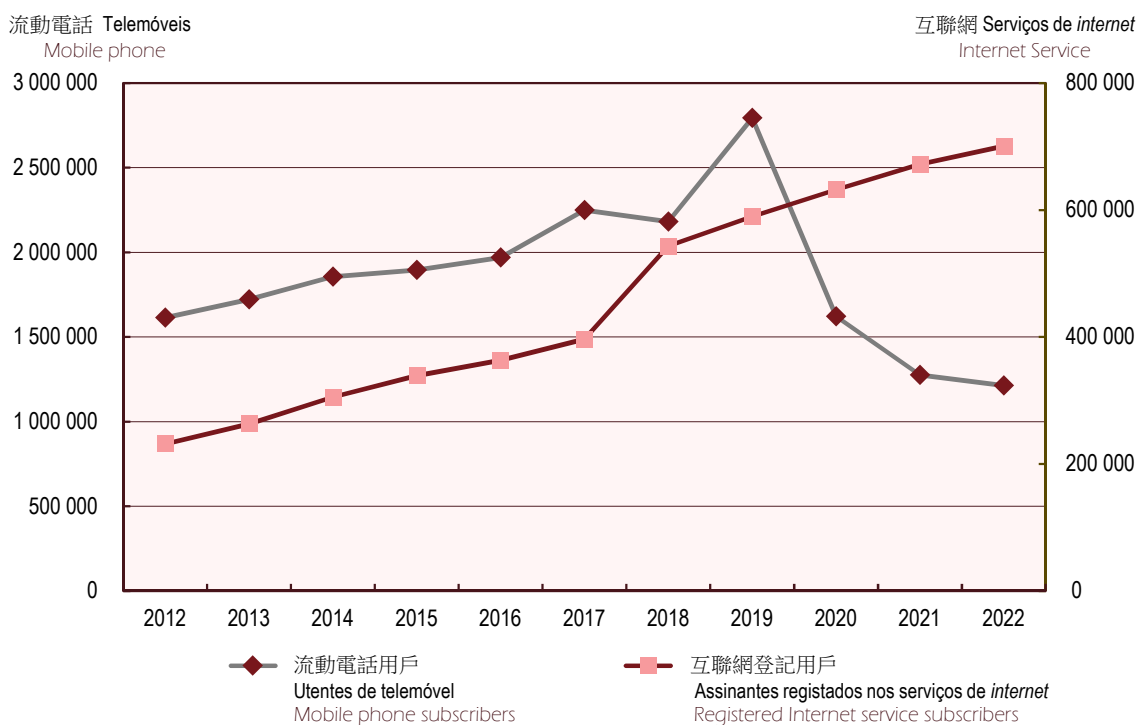
Other related publications

Transport and Communications Statistics (monthly)
Transport, Storage and Communications Survey (annual)

註冊機動車期末數目
NÚMERO DE VEÍCULOS MATRICULADOS (FIM DO PERÍODO)
NUMBER OF LICENSED MOTOR VEHICLES (YEAR-END)



期末流動電話及互聯網登記用戶
UTENTES DE TELEMÓVEL E ASSINANTES REGISTADOS NOS SERVIÇOS DE INTERNET (FIM DO PERÍODO)
MOBILE PHONE AND REGISTERED INTERNET SERVICE SUBSCRIBERS (YEAR-END)



註：自2018年起，互聯網登記用戶包括無線相容性認證的主賬戶及附屬賬戶，而2017年及之前只包括無線相容性認證的附屬賬戶數據。

Nota: A partir de 2018 os dados dos assinantes registados nos serviços de internet abrangem as contas principais e as subcontas de Wi-Fi, no entanto, em 2017 e nos anos anteriores apenas incluem as subcontas de Wi-Fi.

Note: Registered internet service subscribers include main and supplementary Wi-Fi accounts as from 2018, whereas data for 2017 and prior years only include supplementary Wi-Fi accounts.

11.1 註冊、新登記及撤銷登記機動車

VEÍCULOS MATRICULADOS, VEÍCULOS COM MATRÍCULAS NOVAS E CANCELADAS

LICENSED MOTOR VEHICLES, NEW REGISTRATION AND DEREGISTRATION OF MOTOR VEHICLES

輛 N.º No.

| | | | 2012 | 2017 | 2020 | 2021 | 2022 |
|--------------------|---|------------------------------------|----------------|----------------|----------------|----------------|----------------|
| 種類 Tipo Type | | | | | | | |
| 註冊機動車 | Veículos matriculados | Licensed motor vehicles | 217 035 | 241 611 | 244 110 | 247 603 | 249 581 |
| 輕型汽車 | Automóveis ligeiros | Light automobile | 95 063 | 107 540 | 111 369 | 113 344 | 114 066 |
| 重型汽車 | Automóveis pesados | Heavy automobile | 5 952 | 7 387 | 7 263 | 6 990 | 7 247 |
| 工業機器車 | Máquinas industriais | Industrial vehicle | 397 | 410 | 72 | 72 | 72 |
| 輕型電單車 | Ciclomotores | Light motorcycle | 42 708 | 29 352 | 22 505 | 21 250 | 20 077 |
| 重型電單車 | Motociclos | Heavy motorcycle | 72 915 | 96 922 | 102 901 | 105 947 | 108 119 |
| 其中： | Dos quais: | Of which: | | | | | |
| 電動 | Eléctricos | Electric | 46 | 224 | 1 339 | 2 371 | 5 031 |
| 輕型汽車 | Automóveis ligeiros | Light automobile | 3 | 140 | 980 | 1 789 | 3 035 |
| 重型汽車 | Automóveis pesados | Heavy automobile | - | 1 | 179 | 256 | 820 |
| 工業機器車 | Máquinas industriais | Industrial vehicle | - | 1 | - | - | - |
| 輕型電單車 | Ciclomotores | Light motorcycle | 43 | 80 | 59 | 58 | 200 |
| 重型電單車 | Motociclos | Heavy motorcycle | - | 2 | 121 | 268 | 976 |
| 新登記機動車 | Veículos com matrículas novas | New registration of motor vehicles | 17 602 | 16 803 | 12 380 | 12 489 | 10 603 |
| 輕型汽車 | Automóveis ligeiros | Light automobile | 9 068 | 5 583 | 5 028 | 5 454 | 4 044 |
| 重型汽車 | Automóveis pesados | Heavy automobile | 217 | 357 | 233 | 221 | 696 |
| 工業機器車 | Máquinas industriais | Industrial vehicle | 4 | 3 | 4 | 2 | 2 |
| 輕型電單車 | Ciclomotores | Light motorcycle | 1 480 | 980 | 213 | 126 | 196 |
| 重型電單車 | Motociclos | Heavy motorcycle | 6 833 | 9 880 | 6 902 | 6 686 | 5 665 |
| 其中： | Dos quais: | Of which: | | | | | |
| 電動 | Eléctricos | Electric | 19 | 57 | 648 | 1 039 | 2 647 |
| 輕型汽車 | Automóveis ligeiros | Light automobile | - | 53 | 471 | 807 | 1 231 |
| 重型汽車 | Automóveis pesados | Heavy automobile | - | 1 | 54 | 77 | 564 |
| 輕型電單車 | Ciclomotores | Light motorcycle | 19 | 3 | 12 | 14 | 151 |
| 重型電單車 | Motociclos | Heavy motorcycle | - | - | 111 | 141 | 701 |
| 撤銷登記機動車 | Veículos com matrículas canceladas | Deregistration of motor vehicles | 7 504 | 26 147 | 9 956 | 9 542 | 8 927 |
| 輕型汽車 | Automóveis ligeiros | Light automobile | 3 072 | 9 728 | 3 618 | 3 704 | 3 481 |
| 重型汽車 | Automóveis pesados | Heavy automobile | 151 | 321 | 252 | 504 | 450 |
| 工業機器車 | Máquinas industriais | Industrial vehicle | 7 | 4 | 1 | 4 | 2 |
| 輕型電單車 | Ciclomotores | Light motorcycle | 2 190 | 8 709 | 1 865 | 1 403 | 1 390 |
| 重型電單車 | Motociclos | Heavy motorcycle | 2 084 | 7 385 | 4 220 | 3 927 | 3 604 |
| 其中： | Dos quais: | Of which: | | | | | |
| 電動 | Eléctricos | Electric | - | 6 | 17 | 21 | 16 |
| 輕型汽車 | Automóveis ligeiros | Light automobile | - | - | 1 | 6 | 8 |
| 輕型電單車 | Ciclomotores | Light motorcycle | - | 6 | 16 | 15 | 8 |

11.2 按登記用途統計之註冊、新登記及撤銷登記機動車

VEÍCULOS MATRICULADOS, VEÍCULOS COM MATRÍCULAS NOVAS E CANCELADAS POR FINALIDADE

LICENSED MOTOR VEHICLES, NEW REGISTRATION AND DEREGISTRATION OF MOTOR VEHICLES BY REGISTERED USAGE

1/3

輛 N.º No.

| 登記用途 Finalidade Registered usage | | | 2012 | 2017 | 2020 | 2021 | 2022 |
|--|----------------------------------|--------------------------------|----------------|----------------|----------------|----------------|----------------|
| 註冊機動車 | Veículos matriculados | Licensed motor vehicles | 217 035 | 241 611 | 244 110 | 247 603 | 249 581 |
| 輕型汽車 | Automóveis ligeiros | Light automobile | 95 063 | 107 540 | 111 369 | 113 344 | 114 066 |
| 客車 | Automóveis de passageiros | Passenger car | 91 743 | 103 534 | 107 004 | 108 903 | 109 598 |
| 私人 | Particulares | Private | 87 197 | 97 989 | 100 975 | 103 167 | 104 043 |
| 政府車 | Veículos do Governo | Government vehicle | 1 818 | 1 923 | 1 950 | 1 909 | 1 866 |
| 的士 | Táxis | Taxi | 1 058 | 1 585 | 1 787 | 1 709 | 1 689 |
| 旅遊車 | Turismo | Coach | 796 | 1 073 | 1 309 | 1 130 | 1 018 |
| 教學 | Instrução | Training car | 314 | 378 | 351 | 349 | 354 |
| 商業 | Comerciais | Commercial | 13 | 59 | 139 | 137 | 135 |
| 其他客車 | Outros automóveis de passageiros | Other passenger car | 547 | 527 | 493 | 502 | 493 |
| 貨車 | Automóveis de carga | Truck | 2 944 | 3 570 | 3 892 | 3 954 | 3 977 |
| 商業 | Comerciais | Commercial | 1 893 | 2 827 | 3 403 | 3 491 | 3 536 |
| 政府車 | Veículos do Governo | Government vehicle | 62 | 63 | 63 | 61 | 62 |
| 其他貨車 | Outros automóveis de carga | Other truck | 989 | 680 | 426 | 402 | 379 |
| 客貨車 | Automóveis mistos | Van | 344 | 396 | 473 | 487 | 491 |
| 其他 | Outros | Others | 32 | 40 | - | - | - |
| 重型汽車 | Automóveis pesados | Heavy automobile | 5 952 | 7 387 | 7 263 | 6 990 | 7 247 |
| 客車 | Automóveis de passageiros | Passenger car | 3 153 | 3 958 | 4 061 | 3 758 | 3 970 |
| 旅遊車 | Turismo | Coach | 1 592 | 1 881 | 1 837 | 1 719 | 1 580 |
| 公共汽車 | Autocarros | Public bus | 1 018 | 1 415 | 1 304 | 1 128 | 1 499 |
| 政府車 | Veículos do Governo | Government vehicle | 206 | 241 | 399 | 423 | 430 |
| 校車 | Transporte escolar | School bus | 82 | 81 | 64 | 63 | 57 |
| 教學 | Instrução | Training car | 31 | 42 | 48 | 41 | 44 |
| 私人 | Particulares | Private | 33 | 17 | 14 | 14 | 13 |
| 商業 | Comerciais | Commercial | - | 13 | 62 | 123 | 138 |
| 其他客車 | Outros automóveis de passageiros | Other passenger car | 191 | 268 | 333 | 247 | 209 |
| 貨車 | Automóveis de carga | Truck | 1 982 | 2 451 | 3 145 | 3 174 | 3 214 |
| 商業 | Comerciais | Commercial | 950 | 1 634 | 2 149 | 2 210 | 2 264 |
| 政府車 | Veículos do Governo | Government vehicle | 92 | 93 | 132 | 140 | 139 |
| 其他貨車 | Outros automóveis de carga | Other truck | 940 | 724 | 864 | 824 | 811 |
| 客貨車 | Automóveis mistos | Van | 73 | 74 | 57 | 58 | 63 |
| 其他 | Outros | Others | 744 | 904 | - | - | - |
| 工業機器車 | Máquinas industriais | Industrial vehicle | 397 | 410 | 72 | 72 | 72 |
| 輕型電單車 | Ciclomotores | Light motorcycle | 42 708 | 29 352 | 22 505 | 21 250 | 20 077 |
| 重型電單車 | Motociclos | Heavy motorcycle | 72 915 | 96 922 | 102 901 | 105 947 | 108 119 |

11.2 按登記用途統計之註冊、新登記及撤銷登記機動車

VEÍCULOS MATRICULADOS, VEÍCULOS COM MATRÍCULAS NOVAS E CANCELADAS POR FINALIDADE

LICENSED MOTOR VEHICLES, NEW REGISTRATION AND DEREGISTRATION OF MOTOR VEHICLES BY REGISTERED USAGE

2/3

輛 N.º No.

| 登記用途 Finalidade Registered usage | | | 2012 | 2017 | 2020 | 2021 | 2022 |
|--|--|---|---------------|---------------|---------------|---------------|---------------|
| 新登記 機動車 | Veículos com matrículas novas | New registration of motor vehicles | 17 602 | 16 803 | 12 380 | 12 489 | 10 603 |
| 輕型汽車 | Automóveis ligeiros | Light automobile | 9 068 | 5 583 | 5 028 | 5 454 | 4 044 |
| 客車 | Automóveis de passageiros | Passenger car | 8 854 | 5 272 | 4 764 | 5 265 | 3 913 |
| 私人 | Particulares | Private | 8 405 | 4 642 | 4 453 | 5 006 | 3 832 |
| 政府車 | Veículos do Governo | Government vehicle | 132 | 117 | 115 | 58 | 14 |
| 的士 | Táxis | Taxi | 166 | 306 | 98 | 142 | 14 |
| 旅遊車 | Turismo | Coach | 106 | 111 | 60 | 20 | 12 |
| 教學 | Instrução | Training car | 2 | 4 | 1 | 20 | 15 |
| 其他客車 | Outros automóveis de passageiros | Other passenger car | 43 | 92 | 37 | 19 | 26 |
| 貨車 | Automóveis de carga | Truck | 196 | 278 | 228 | 153 | 124 |
| 商業 | Comerciais | Commercial | 169 | 257 | 220 | 149 | 117 |
| 政府車 | Veículos do Governo | Government vehicle | 3 | 5 | 5 | - | 2 |
| 其他貨車 | Outros automóveis de carga | Other truck | 24 | 16 | 3 | 4 | 5 |
| 客貨車 | Automóveis mistos | Van | 14 | 30 | 36 | 36 | 7 |
| 其他 | Outros | Others | 4 | 3 | - | - | - |
| 重型汽車 | Automóveis pesados | Heavy automobile | 217 | 357 | 233 | 221 | 696 |
| 客車 | Automóveis de passageiros | Passenger car | 139 | 224 | 142 | 123 | 573 |
| 旅遊車 | Turismo | Coach | 112 | 46 | 29 | 31 | 3 |
| 公共汽車 | Autocarros | Public bus | 6 | 130 | 37 | 48 | 560 |
| 政府車 | Veículos do Governo | Government vehicle | 14 | 26 | 22 | 41 | 4 |
| 其他客車 | Outros automóveis de passageiros | Other passenger car | 7 | 22 | 54 | 3 | 6 |
| 貨車 | Automóveis de carga | Truck | 60 | 104 | 79 | 97 | 120 |
| 商業 | Comerciais | Commercial | 43 | 93 | 60 | 75 | 66 |
| 政府車 | Veículos do Governo | Government vehicle | 7 | 2 | 8 | 11 | 10 |
| 其他貨車 | Outros automóveis de carga | Other truck | 10 | 9 | 11 | 11 | 44 |
| 客貨車 | Automóveis mistos | Van | - | - | 12 | 1 | 3 |
| 其他 | Outros | Others | 18 | 29 | - | - | - |
| 工業機器車 | Máquinas industriais | Industrial vehicle | 4 | 3 | 4 | 2 | 2 |
| 輕型電單車 | Ciclomotores | Light motorcycle | 1 480 | 980 | 213 | 126 | 196 |
| 重型電單車 | Motociclos | Heavy motorcycle | 6 833 | 9 880 | 6 902 | 6 686 | 5 665 |

11.2 按登記用途統計之註冊、新登記及撤銷登記機動車

VEÍCULOS MATRICULADOS, VEÍCULOS COM MATRÍCULAS NOVAS E CANCELADAS POR FINALIDADE

LICENSED MOTOR VEHICLES, NEW REGISTRATION AND DEREGISTRATION OF MOTOR VEHICLES BY REGISTERED USAGE

3/3

輛 N.º No.

| 登記用途 Finalidade Registered usage | | | 2012 | 2017 | 2020 | 2021 | 2022 |
|--|---|---|-----------------|------------------|--------------|--------------|--------------|
| 撤銷登記 機動車 | Veículos com matrículas canceladas | Deregistration of motor vehicles | 7 504 | 26 147 | 9 956 | 9 542 | 8 927 |
| 輕型汽車 | Automóveis ligeiros | Light automobile | 3 072 | 9 728 | 3 618 | 3 704 | 3 481 |
| 客車 | Automóveis de passageiros | Passenger car | 2 960 | 9 430 | 3 482 | 3 582 | 3 364 |
| 私人 | Particulares | Private | 2 777 | 8 934 | 3 117 | 3 173 | 3 203 |
| 政府車 | Veículos do Governo | Government vehicle | 65 ^f | 129 ^f | 164 | 117 | 49 |
| 的士 | Táxis | Taxi | 88 | 204 | 108 | 218 | 37 |
| 旅遊車 | Turismo | Coach | 16 | 70 | 31 | 24 | 34 |
| 其他客車 | Outros automóveis de passageiros | Other passenger car | 14 ^f | 222 ^f | 62 | 50 | 41 |
| 貨車 | Automóveis de carga | Truck | 97 | 273 | 114 | 98 | 107 |
| 商業 | Comerciais | Commercial | 34 | 120 | 66 | 64 | 74 |
| 政府車 | Veículos do Governo | Government vehicle | 1 | 4 | - | 2 | 1 |
| 其他貨車 | Outros automóveis de carga | Other truck | 62 | 149 | 48 | 32 | 32 |
| 客貨車 | Automóveis mistos | Van | 14 | 25 | 22 | 24 | 10 |
| 其他 | Outros | Others | 1 | - | - | - | - |
| 重型汽車 | Automóveis pesados | Heavy automobile | 151 | 321 | 252 | 504 | 450 |
| 客車 | Automóveis de passageiros | Passenger car | 53 | 192 | 150 | 413 | 378 |
| 旅遊車 | Turismo | Coach | 29 | 46 | 93 | 150 | 141 |
| 公共汽車 | Autocarros | Public bus | 7 | 104 | 4 | 224 | 170 |
| 政府車 | Veículos do Governo | Government vehicle | 7 ^f | 4 ^f | 18 | 13 | 3 |
| 其他客車 | Outros automóveis de passageiros | Other passenger car | 10 ^f | 38 ^f | 35 | 26 | 64 |
| 貨車 | Automóveis de carga | Truck | 68 | 88 | 91 | 91 | 71 |
| 商業 | Comerciais | Commercial | 11 | 19 | 27 | 25 | 19 |
| 政府車 | Veículos do Governo | Government vehicle | 1 | 1 | 11 | 10 | 5 |
| 其他貨車 | Outros automóveis de carga | Other truck | 56 | 68 | 53 | 56 | 47 |
| 客貨車 | Automóveis mistos | Van | - | 4 | 11 | - | 1 |
| 其他 | Outros | Others | 30 | 37 | - | - | - |
| 工業機器車 | Máquinas industriais | Industrial vehicle | 7 | 4 | 1 | 4 | 2 |
| 輕型電單車 | Ciclomotores | Light motorcycle | 2 190 | 8 709 | 1 865 | 1 403 | 1 390 |
| 重型電單車 | Motociclos | Heavy motorcycle | 2 084 | 7 385 | 4 220 | 3 927 | 3 604 |

註：由2020年開始，按登記用途劃分的其他輕重型車輛分別歸納在相應類型的客車、貨車及客貨車內，2019年及之前的數據則未能分拆。

Nota: A partir de 2020 os dados relativos à linha "Outros" de automóveis ligeiros e pesados passaram a ser incluídos em automóveis de passageiros, em automóveis de carga e em automóveis mistos, de acordo com a sua finalidade, contudo, nos anos anteriores e em 2019 esses dados não foram divididos.

Note: As from 2020, other light and heavy automobiles are incorporated into the respective categories of "Passenger car", "Truck" and "Van" according to their registered usage; however, the corresponding data for 2019 and prior years cannot be disaggregated.

11.3 按來源地統計之新登記機動車

VEÍCULOS COM MATRÍCULAS NOVAS POR LOCAL DE ORIGEM

NEW REGISTRATION OF MOTOR VEHICLES BY PLACE OF ORIGIN

1/2

輛 N.º No.

| 來源地 Local de origem Place of origin | | | 2012 | 2017 | 2020 | 2021 | 2022 |
|---|------------------------------|------------------|---------------|---------------|---------------|---------------|---------------|
| 總數 | Total | Total | 17 602 | 16 803 | 12 380 | 12 489 | 10 603 |
| 客車 | Automóveis de passageiros | Passenger car | 8 993 | 5 496 | 4 906 | 5 383 | 4 486 |
| 貨車及其他 | Automóveis de carga e outros | Truck and others | 296 | 447 | 359 | 294 | 256 |
| 輕型電單車 | Ciclomotores | Light motorcycle | 1 480 | 980 | 213 | 126 | 196 |
| 重型電單車 | Motociclos | Heavy motorcycle | 6 833 | 9 880 | 6 902 | 6 686 | 5 665 |
| 中國內地 | Interior da China | Mainland China | 580 | 506 | 697 | 1 311 | 2 691 |
| 客車 | Automóveis de passageiros | Passenger car | 86 | 177 | 161 | 661 | 1 437 |
| 貨車及其他 | Automóveis de carga e outros | Truck and others | 14 | 26 | 42 | 50 | 73 |
| 輕型電單車 | Ciclomotores | Light motorcycle | 158 | 18 | 17 | 16 | 149 |
| 重型電單車 | Motociclos | Heavy motorcycle | 322 | 285 | 477 | 584 | 1 032 |
| 台灣地區 | Região de Taiwan | Taiwan region | 7 165 | 9 061 | 5 174 | 4 641 | 3 514 |
| 輕型電單車 | Ciclomotores | Light motorcycle | 1 231 | 700 | 139 | 60 | 22 |
| 重型電單車 | Motociclos | Heavy motorcycle | 5 934 | 8 361 | 5 035 | 4 581 | 3 492 |
| 南非 | África do Sul | South Africa | 143 | 122 | 20 | 29 | 43 |
| 客車 | Automóveis de passageiros | Passenger car | 143 | 121 | 20 | 29 | 43 |
| 貨車及其他 | Automóveis de carga e outros | Truck and others | - | 1 | - | - | - |
| 德國 | Alemanha | Germany | 2 567 | 958 | 496 | 541 | 441 |
| 客車 | Automóveis de passageiros | Passenger car | 2 552 | 938 | 490 | 526 | 428 |
| 貨車及其他 | Automóveis de carga e outros | Truck and others | 13 | 16 | 1 | 5 | 5 |
| 重型電單車 | Motociclos | Heavy motorcycle | 2 | 4 | 5 | 10 | 8 |
| 美國 | EUA | USA | 205 | 103 | 474 | 167 | 57 |
| 客車 | Automóveis de passageiros | Passenger car | 186 | 91 | 445 | 126 | 29 |
| 貨車及其他 | Automóveis de carga e outros | Truck and others | 1 | 1 | - | - | - |
| 重型電單車 | Motociclos | Heavy motorcycle | 18 | 11 | 29 | 41 | 28 |

11.3 按來源地統計之新登記機動車

VEÍCULOS COM MATRÍCULAS NOVAS POR LOCAL DE ORIGEM

NEW REGISTRATION OF MOTOR VEHICLES BY PLACE OF ORIGIN

2/2

輛 N.º No.

| 來源地 Local de origem Place of origin | | | 2012 | 2017 | 2020 | 2021 | 2022 |
|---|------------------------------|-------------------|-------|-------|-------|-------|-------|
| 日本 | Japão | Japan | 4 761 | 4 404 | 3 423 | 3 539 | 2 258 |
| 客車 | Automóveis de passageiros | Passenger car | 4 298 | 3 643 | 2 969 | 3 131 | 1 966 |
| 貨車及其他 | Automóveis de carga e outros | Truck and others | 237 | 330 | 250 | 191 | 146 |
| 輕型電單車 | Ciclomotores | Light motorcycle | 91 | 256 | 56 | 50 | 22 |
| 重型電單車 | Motociclos | Heavy motorcycle | 135 | 175 | 148 | 167 | 124 |
| 英國 | Reino Unido | United Kingdom | 533 | 201 | 169 | 169 | 113 |
| 客車 | Automóveis de passageiros | Passenger car | 530 | 200 | 164 | 163 | 105 |
| 重型電單車 | Motociclos | Heavy motorcycle | 3 | 1 | 5 | 6 | 8 |
| 韓國 | República da Coreia | Republic of Korea | 458 | 172 | 230 | 218 | 155 |
| 客車 | Automóveis de passageiros | Passenger car | 430 | 105 | 170 | 176 | 135 |
| 貨車及其他 | Automóveis de carga e outros | Truck and others | 28 | 66 | 60 | 42 | 20 |
| 重型電單車 | Motociclos | Heavy motorcycle | - | 1 | - | - | - |
| 泰國 | Tailândia | Thailand | 301 | 635 | 573 | 597 | 407 |
| 客車 | Automóveis de passageiros | Passenger car | 59 | 3 | 15 | 15 | 5 |
| 重型電單車 | Motociclos | Heavy motorcycle | 242 | 632 | 558 | 582 | 402 |
| 越南 | Vietname | Viet Nam | 1 | 200 | 360 | 448 | 381 |
| 輕型電單車 | Ciclomotores | Light motorcycle | - | 6 | 1 | - | 3 |
| 重型電單車 | Motociclos | Heavy motorcycle | 1 | 194 | 359 | 448 | 378 |
| 其他 | Outros | Others | 888 | 441 | 764 | 829 | 543 |
| 客車 | Automóveis de passageiros | Passenger car | 709 | 218 | 472 | 556 | 338 |
| 貨車及其他 | Automóveis de carga e outros | Truck and others | 3 | 7 | 6 | 6 | 12 |
| 重型電單車 | Motociclos | Heavy motorcycle | 176 | 216 | 286 | 267 | 193 |

11.4 按汽缸容積統計之新登記機動車

VEÍCULOS COM MATRÍCULAS NOVAS POR CILINDRADA

NEW REGISTRATION OF MOTOR VEHICLES BY CYLINDER CAPACITY

輛 N.º No.

| 汽缸容積 (立方厘米) Cilindrada (cc) Cylinder capacity (cc) | 2012 | 2017 | 2020 | 2021 | 2022 |
|--|---------------|---------------|---------------|---------------|--------------|
| 總數 Total Total | 17 583 | 16 746 | 11 732 | 11 450 | 7 956 |
| 汽車及工業機器車 Automóveis e máquinas industriais Automobile and Industrial vehicle | 9 289 | 5 889 | 4 740 | 4 793 | 2 947 |
| ≤ 750 cc | 118 | 280 | 221 | 247 | 152 |
| 751 cc - 1500 cc | 2 510 | 1 650 | 1 725 | 1 589 | 991 |
| 1501 cc - 3750 cc | 5 822 | 3 543 | 2 517 | 2 731 | 1 567 |
| 3751 cc - 6000 cc | 610 | 184 | 146 | 159 | 148 |
| 6001 cc - 8000 cc | 182 | 147 | 90 | 45 | 36 |
| ≥ 8001 cc | 47 | 85 | 41 | 22 | 53 |
| 電單車 Motociclos e ciclomotores Motorcycle | 8 294 | 10 857 | 6 992 | 6 657 | 5 009 |
| ≤ 50 cc | 1 461 | 977 | 201 | 112 | 45 |
| 51 cc - 125 cc | 5 558 | 7 857 | 4 729 | 4 580 | 3 223 |
| 126 cc - 250 cc | 1 055 | 1 736 | 1 671 | 1 552 | 1 407 |
| 251 cc - 600 cc | 60 | 186 | 247 | 269 | 176 |
| ≥ 601 cc | 160 | 101 | 144 | 144 | 158 |

註：不包括電動車。

Nota: Excluem-se os veículos eléctricos.

Note: Excluding electric motor vehicles.

11.5 駕駛考試及駕駛執照統計

ESTATÍSTICAS SOBRE EXAMES DE CONDUÇÃO E CARTAS DE CONDUÇÃO

STATISTICS ON DRIVING TESTS AND DRIVING LICENCES

數目 N.º No.

| 指標 Indicadores Indicator | | | 2012 | 2017 | 2020 | 2021 | 2022 |
|--------------------------------|--|-------------------------------------|--------|---------|---------|---------|---------|
| 考試合格 | Exames com aprovação | Driving test passes | | | | | |
| 道路規則 | Código | Road regulation | 10 807 | 5 942 | 5 543 | 6 306 | 6 096 |
| 駕駛 | Condução | Driving | 14 001 | 13 567 | 14 112 | 12 195 | 8 603 |
| 輕型汽車 | Automóveis ligeiros | Light automobile | 6 014 | 5 489 | 6 977 | 5 663 | 3 693 |
| 重型汽車 | Automóveis pesados | Heavy automobile | 2 233 | 1 991 | 1 600 | 1 221 | 1 021 |
| 電單車 | Motociclos e ciclomotores | Motorcycle | 5 754 | 6 087 | 5 535 | 5 311 | 3 889 |
| 機器 | Mecânica | Mechanic | 342 | - | - | - | - |
| 其他 | Outros | Others | 16 | 56 | 37 | 30 | 5 |
| 駕駛執照 (期末) | Cartas de condução (fim do período) | Driving licence (year-end) | | | | | |
| 輕型汽車 | Automóveis ligeiros | Light automobile | .. | 235 858 | 258 184 | 280 576 | 285 367 |
| 重型客車 | Automóveis pesados de passageiros | Heavy passenger car | .. | 8 771 | 10 278 | 10 321 | 10 199 |
| 重型貨車 | Automóveis pesados de carga | Heavy truck | .. | 39 598 | 40 697 | 40 528 | 40 243 |
| 輕型電單車 | Ciclomotores | Light motorcycle | .. | 54 550 | 54 521 | 54 514 | 54 497 |
| 重型電單車 | Motociclos | Heavy motorcycle | .. | 133 016 | 152 682 | 158 342 | 162 542 |
| 的士駕駛員證 | Cartão de identificação de condutor de táxi | Identification card for taxi driver | .. | 17 589 | 23 510 | 23 160 | 24 268 |
| 其他 | Outras | Others | .. | 1 097 | 1 320 | 1 353 | 1 379 |
| 特別駕駛許可證(期末) | Licenças especiais de condução (fim do período) | Special driving licence (year-end) | | | | | |
| 輕型汽車 | Automóveis ligeiros | Light automobile | .. | 12 172 | 15 041 | 17 808 | 18 558 |
| 重型客車 | Automóveis pesados de passageiros | Heavy passenger car | .. | 118 | 252 | 256 | 254 |
| 重型貨車 | Automóveis pesados de carga | Heavy truck | .. | 580 | 607 | 612 | 612 |
| 輕型電單車 | Ciclomotores | Light motorcycle | .. | 911 | 912 | 911 | 911 |
| 重型電單車 | Motociclos | Heavy motorcycle | .. | 7 339 | 9 537 | 10 217 | 10 618 |
| 其他 | Outras | Others | .. | 10 | 10 | 10 | 10 |

11.6 交通意外及違反交通條例

ACIDENTES DE VIAÇÃO E TRANSGRESSÕES ÀS LEIS DE TRÂNSITO
TRAFFIC ACCIDENTS AND VIOLATIONS OF TRAFFIC REGULATION

數目 N.º No.

| 項目 Discriminação Item | | | 2012 | 2017 | 2020 | 2021 | 2022 |
|-----------------------------|--|---|---------|---------|---------|---------|---------|
| 意外宗數 | N.º de acidentes | No. of accidents | 14 688 | 14 717 | 10 194 | 12 776 | 11 169 |
| 致命 | Mortais | Fatal | 17 | 8 | 5 | 5 | 7 |
| 追究 | Efectivação de responsabilidade | Legal claims made | 428 | 496 | 328 | 418 | 434 |
| 事後報案 | Participação posterior à polícia | Reports made subsequently | 1 630 | 1 044 | 692 | 538 | 378 |
| 和解 | Resolvidos por comum acordo | Settled | 12 613 | 13 169 | 9 169 | 11 815 | 10 350 |
| 涉及交通 意外的行人 及機動車 | Peões e veículos envolvidos em acidentes | Pedestrians and motor vehicles involved | 27 845 | 22 953 | 15 089 | 19 183 | 16 559 |
| 行人 | Peões | Pedestrians | 788 | 591 | 355 | 441 | 407 |
| 輕型汽車 | Automóveis ligeiros | Light automobile | 15 135 | 12 841 | 8 696 | 10 858 | 9 313 |
| 的士 | Táxis | Taxi | 1 484 | 1 967 | 1 244 | 1 843 | 1 364 |
| 重型客車 | Automóveis pesados de passageiros | Heavy passenger car | 2 078 | 1 732 | 693 | 990 | 876 |
| 重型貨車 | Automóveis pesados de carga | Heavy truck | 843 | 905 | 353 | 413 | 341 |
| 輕型電單車 | Ciclomotores | Light motorcycle | 2 053 | 755 | 355 | 393 | 302 |
| 重型電單車 | Motociclos | Heavy motorcycle | 5 330 | 4 114 | 3 335 | 4 185 | 3 906 |
| 其他 | Outros | Others | 134 | 48 | 58 | 60 | 50 |
| 傷亡人數 | N.º de vítimas | No. of victims | 5 268 | 4 714 | 3 594 | 4 379 | 3 991 |
| 死亡 | Mortais | Fatalities | 18 | 8 | 5 | 5 | 7 |
| 留醫 | Hospitalizadas | Hospitalized | 254 | 91 | 82 | 80 | 90 |
| 輕傷 | Com ferimentos ligeiros | Minor injuries | 4 996 | 4 615 | 3 507 | 4 294 | 3 894 |
| 違反交通條例 | Transgressões às leis de trânsito | Violations of traffic regulation | 439 433 | 868 804 | 550 815 | 585 284 | 570 112 |
| 行人 | Peões | Pedestrians | 318 | 1 150 | 671 | 897 | 914 |
| 汽車 | Automóveis | Automobile | 300 649 | 528 482 | 390 580 | 378 227 | 357 495 |
| 電單車 | Motociclos e ciclomotores | Motorcycle | 138 466 | 339 172 | 159 564 | 206 160 | 211 703 |

11.7 跨境汽車流量

MOVIMENTO DE AUTOMÓVEIS NOS POSTOS FRONTEIRIÇOS

CROSS-BORDER VEHICULAR TRAFFIC

1/2

車次 N.º Trip

| 出入境事務站 Posto de Migração Checkpoint | | | 2012 | 2017 | 2020 | 2021 | 2022 |
|---|---|---|------------------|------------------|------------------|------------------|------------------|
| 總數 | Total | Total | 4 465 854 | 4 818 794 | 2 517 052 | 4 053 493 | 3 786 449 |
| 入境 | Entrada | Inbound | 2 222 373 | 2 413 017 | 1 255 143 | 2 025 381 | 1 892 389 |
| 重型客車 | Automóveis pesados de passageiros | Heavy passenger car | 471 706 | 262 066 | 17 793 | 10 519 | 9 793 |
| 重型貨車 | Automóveis pesados de carga | Heavy truck | 163 814 | 171 692 | 149 305 | 170 589 | 171 108 |
| 輕型汽車 | Automóveis ligeiros | Light automobile | 1 586 853 | 1 979 259 | 1 088 045 | 1 844 273 | 1 711 488 |
| 出境 | Saida | Outbound | 2 243 481 | 2 405 777 | 1 261 909 | 2 028 112 | 1 894 060 |
| 重型客車 | Automóveis pesados de passageiros | Heavy passenger car | 479 667 | 264 655 | 17 770 | 10 257 | 9 772 |
| 重型貨車 | Automóveis pesados de carga | Heavy truck | 160 778 | 172 890 | 149 009 | 171 104 | 171 253 |
| 輕型汽車 | Automóveis ligeiros | Light automobile | 1 603 036 | 1 968 232 | 1 095 130 | 1 846 751 | 1 713 035 |
| 關閘出入境事務站 | Posto de Migração das Portas do Cerco | Checkpoint of Border Gate | 3 713 635 | 3 483 967 | 985 784 | 1 367 402 | 1 079 124 |
| 入境 | Entrada | Inbound | 1 875 298 | 1 770 291 | 499 780 | 699 537 | 564 132 |
| 重型客車 | Automóveis pesados de passageiros | Heavy passenger car | 459 350 | 230 500 | 8 618 | 142 | 977 |
| 重型貨車 | Automóveis pesados de carga | Heavy truck | 23 962 | 28 445 | 37 420 | 40 073 | 40 203 |
| 輕型汽車 | Automóveis ligeiros | Light automobile | 1 391 986 | 1 511 346 | 453 742 | 659 322 | 522 952 |
| 出境 | Saida | Outbound | 1 838 337 | 1 713 676 | 486 004 | 667 865 | 514 992 |
| 重型客車 | Automóveis pesados de passageiros | Heavy passenger car | 465 412 | 231 311 | 7 959 | 134 | 965 |
| 重型貨車 | Automóveis pesados de carga | Heavy truck | 204 | 174 | 74 | 123 | 119 |
| 輕型汽車 | Automóveis ligeiros | Light automobile | 1 372 721 | 1 482 191 | 477 971 | 667 608 | 513 908 |
| 橫琴口岸澳門口岸區出入境事務站 | Posto de Migração da Zona do Posto Fronteiriço da Parte de Macau do Posto Fronteiriço Hengqin | Checkpoint of the Macao Port Area at Hengqin Port | 727 508 | 1 291 838 | 708 234 | 1 071 640 | 1 252 249 |
| 入境 | Entrada | Inbound | 335 117 | 622 315 | 338 085 | 530 394 | 612 041 |
| 重型客車 | Automóveis pesados de passageiros | Heavy passenger car | 12 356 | 31 566 | 6 250 | 10 333 | 8 763 |
| 重型貨車 | Automóveis pesados de carga | Heavy truck | 135 980 | 136 401 | 63 276 | 2 044 | 2 102 |
| 輕型汽車 | Automóveis ligeiros | Light automobile | 186 781 | 454 348 | 268 559 | 518 017 | 601 176 |
| 出境 | Saida | Outbound | 392 391 | 669 523 | 370 149 | 541 246 | 640 208 |
| 重型客車 | Automóveis pesados de passageiros | Heavy passenger car | 14 255 | 33 344 | 6 887 | 10 054 | 8 768 |
| 重型貨車 | Automóveis pesados de carga | Heavy truck | 156 123 | 164 210 | 84 502 | 2 272 | 2 095 |
| 輕型汽車 | Automóveis ligeiros | Light automobile | 222 013 | 471 969 | 278 760 | 528 920 | 629 345 |

11.7 跨境汽車流量

MOVIMENTO DE AUTOMÓVEIS NOS POSTOS FRONTEIRIÇOS

CROSS-BORDER VEHICULAR TRAFFIC

2/2

車次 N.º Trip

| 出入境事務站 Posto de Migração Checkpoint | | | 2012 | 2017 | 2020 | 2021 | 2022 |
|---|--|---|--------|--------|---------|-----------|-----------|
| 珠澳跨境工業區 出入境事務站 | Posto de Migração do Parque Industrial Transfronteiriço Zhuhai-Macau | Checkpoint of the Zhuhai-Macao Cross-Border Industrial Zone | 24 711 | 42 989 | 39 445 | 67 167 | 59 540 |
| 入境 | Entrada | Inbound | 11 958 | 20 411 | 12 238 | 14 834 | 12 349 |
| 重型貨車 | Automóveis pesados de carga | Heavy truck | 3 872 | 6 846 | 3 914 | 5 554 | 4 583 |
| 輕型汽車 | Automóveis ligeiros | Light automobile | 8 086 | 13 565 | 8 324 | 9 280 | 7 766 |
| 出境 | Saida | Outbound | 12 753 | 22 578 | 27 207 | 52 333 | 47 191 |
| 重型貨車 | Automóveis pesados de carga | Heavy truck | 4 451 | 8 506 | 18 885 | 43 061 | 39 249 |
| 輕型汽車 | Automóveis ligeiros | Light automobile | 8 302 | 14 072 | 8 322 | 9 272 | 7 942 |
| 港珠澳大橋 澳門口岸管理區 出入境事務站 | Posto de Migração da Zona de Administração do Posto Fronteiriço de Macau da Ponte Hong Kong-Zhuhai-Macau | Checkpoint of Macao Port Administration Area of Hong Kong-Zhuhai-Macao Bridge | .. | .. | 783 589 | 1 547 284 | 1 395 536 |
| 入境 | Entrada | Inbound | .. | .. | 405 040 | 780 616 | 703 867 |
| 重型客車 | Automóveis pesados de passageiros | Heavy passenger car | .. | .. | 2 925 | 44 | 53 |
| 重型貨車 | Automóveis pesados de carga | Heavy truck | .. | .. | 44 695 | 122 918 | 124 220 |
| 輕型汽車 | Automóveis ligeiros | Light automobile | .. | .. | 357 420 | 657 654 | 579 594 |
| 出境 | Saida | Outbound | .. | .. | 378 549 | 766 668 | 691 669 |
| 重型客車 | Automóveis pesados de passageiros | Heavy passenger car | .. | .. | 2 924 | 69 | 39 |
| 重型貨車 | Automóveis pesados de carga | Heavy truck | .. | .. | 45 548 | 125 648 | 129 790 |
| 輕型汽車 | Automóveis ligeiros | Light automobile | .. | .. | 330 077 | 640 951 | 561 840 |

註1：港珠澳大橋澳門口岸管理區出入境事務站於2018年10月24日投入運作，其貨運通道於2020年8月16日開始啓用。

Nota 1: O Posto de Migração da Zona de Administração do Posto Fronteiriço de Macau da Ponte Hong Kong-Zhuhai-Macau entrou em funcionamento no dia 24 de Outubro de 2018 e a passagem de mercadorias por este posto de migração foi iniciada em 16 de Agosto de 2020.

Note1: The Checkpoint of Macao Port Administration Area of Hong Kong-Zhuhai-Macao Bridge commenced operation on 24 October 2018; in addition, the freight passage of this checkpoint was inaugurated on 16 August 2020.

註2：橫琴口岸澳門口岸區出入境事務站於2020年8月18日啟用，路氹城出入境事務站於同日停止運作。

Nota 2: O Posto de Migração da Zona do Posto Fronteiriço da Parte de Macau do Posto Fronteiriço Hengqin entrou em funcionamento no dia 18 de Agosto de 2020 e no mesmo dia o Posto de Migração de Cotai deixou de funcionar.

Note2: The Checkpoint of the Macao Port Area at Hengqin Port was inaugurated on 18 August 2020, while the Checkpoint of Cotai ceased operation on the same day.

11.8 客輪班次

MOVIMENTO DE EMBARCAÇÕES DE PASSAGEIROS

PASSENGER FERRY TRIPS

班次 N.º No.

| | | 航線 Rota Route | 2012 | 2017 | 2020 | 2021 | 2022 |
|------------|--------------------------------------|---------------------------------|---------------|---------------|---------------|---------------|---------------|
| 出發地 | Origem | Origin | 70 045 | 69 446 | 10 683 | 12 337 | 10 569 |
| 中國內地 | Interior da China | Mainland China | 13 627 | 12 750 | 7 422 | 12 337 | 10 565 |
| 珠海(灣仔) | Zhuhai (Wanzai) | Zhuhai (Wanzai) | 6 996 | - | 5 430 | 8 764 | 8 831 |
| 珠海(九洲港) | Zhuhai (Porto de Jiuzhou) | Zhuhai (Jiuzhou Port) | .. | .. | .. | 1 130 | - |
| 深圳(蛇口) | Shenzhen (Shekou) | Shenzhen (Shekou) | 4 839 | 7 434 | 1 665 | 2 402 | 1 734 |
| 深圳(福永) | Shenzhen (Fuyong) | Shenzhen (Fuyong) | 1 792 | 5 316 | 263 | - | - |
| 其他 | Outras | Others | - | - | 64 | 41 | - |
| 香港特區 | RAEHK | Hong Kong SAR | 56 418 | 56 696 | 3 261 | - | 4 |
| 港島 | Ilha de Hong Kong | Hong Kong Island | 39 866 | 42 492 | 2 566 | - | 1 |
| 九龍 | Kowloon | Kowloon | 12 224 | 7 855 | 386 | - | - |
| 屯門 | Tuen Mun | Tuen Mun | 969 | 3 182 | 145 | .. | .. |
| 香港國際機場 | Aeroporto Internacional de Hong Kong | Hong Kong International Airport | 3 359 | 3 167 | 164 | - | 3 |
| 目的地 | Destino | Destination | 69 910 | 69 440 | 10 691 | 12 338 | 10 568 |
| 中國內地 | Interior da China | Mainland China | 13 637 | 12 758 | 7 421 | 12 338 | 10 564 |
| 珠海(灣仔) | Zhuhai (Wanzai) | Zhuhai (Wanzai) | 6 996 | - | 5 427 | 8 764 | 8 830 |
| 珠海(九洲港) | Zhuhai (Porto de Jiuzhou) | Zhuhai (Jiuzhou Port) | .. | .. | .. | 1 130 | - |
| 深圳(蛇口) | Shenzhen (Shekou) | Shenzhen (Shekou) | 4 849 | 7 431 | 1 666 | 2 403 | 1 734 |
| 深圳(福永) | Shenzhen (Fuyong) | Shenzhen (Fuyong) | 1 792 | 5 327 | 264 | - | - |
| 其他 | Outros | Others | - | - | 64 | 41 | - |
| 香港特區 | RAEHK | Hong Kong SAR | 56 273 | 56 682 | 3 270 | - | 4 |
| 港島 | Ilha de Hong Kong | Hong Kong Island | 39 371 | 41 309 | 2 439 | - | 1 |
| 九龍 | Kowloon | Kowloon | 10 600 | 8 268 | 411 | - | - |
| 屯門 | Tuen Mun | Tuen Mun | 884 | 3 125 | 149 | .. | .. |
| 香港國際機場 | Aeroporto Internacional de Hong Kong | Hong Kong International Airport | 5 418 | 3 980 | 271 | - | 3 |

註1 : 因疫情關係，客輪服務曾於2020年至2022年部份時間暫停。

Nota 1 : Os serviços de embarcações de passageiros foram suspensos nalguns períodos de 2020 a 2022, devido à pandemia da pneumonia causada pelo novo tipo de coronavírus.

Note 1 : Due to the pandemic of novel coronavirus pneumonia, passenger ferry service was suspended for some periods during 2020 to 2022.

註2 : 往返澳門與珠海(灣仔)的航線於2016年1月17日至2020年1月22日期間暫停；往返澳門與珠海(九洲港)的航線於2021年3月1日正式通航；而往返澳門至屯門的客輪服務則於2021年6月1日終止。

Nota 2 : De 17 de Janeiro de 2016 a 22 de Janeiro de 2020 foram suspensas as rotas entre Macau e Zhuhai (Wanzai), dia 1 de Março de 2021 foram iniciadas as rotas entre Macau e Zhuhai (Porto de Jiuzhou) e dia 1 de Junho de 2021 foram terminadas as rotas entre Macau e Tuen Mun.

Note 2 : The ferry route between Macao and Zhuhai (Wanzai) was suspended between 17 January 2016 and 22 January 2020, whereas the route between Macao and Zhuhai (Jiuzhou Port) was launched on 1 March 2021. Meanwhile, passenger ferry service between Macao and Tuen Mun was terminated on 1 June 2021.

11.9 按船旗統計的離澳貨船

EMBARCAÇÕES DE CARGA SAÍDAS DE MACAU POR BANDEIRA

CARGO VESSEL DEPARTURES BY FLAG

| 船旗 Bandeira da embarcação Flag | | | 2012 | 2017 | 2020 | 2021 | 2022 |
|---------------------------------------|---------------------------------------|----------------|-------|--------|-------|--------|-------|
| 中國內地 | Interior da China | Mainland China | | | | | |
| 船次 | N.º | No. | 8 622 | 17 824 | 8 463 | 10 447 | 4 161 |
| 千總噸 | '000 GT | '000 GT | 4 027 | 13 009 | 6 700 | 6 700 | 4 340 |
| 千淨噸 | '000 NT | '000 NT | 2 278 | 6 593 | 3 690 | 3 651 | 2 342 |
| 香港特區 | RAEHK | Hong Kong SAR | | | | | |
| 船次 | N.º | No. | 2 892 | 1 834 | 1 594 | 1 422 | 1 280 |
| 千總噸 | '000 GT | '000 GT | 1 985 | 1 357 | 1 157 | 999 | 875 |
| 千淨噸 | '000 NT | '000 NT | 967 | 622 | 522 | 437 | 359 |
| 巴拿馬 | Panamá | Panama | | | | | |
| 船次 | N.º | No. | 16 | 13 | 11 | 22 | 15 |
| 千總噸 | '000 GT | '000 GT | 32 | 26 | 45 | 64 | 43 |
| 千淨噸 | '000 NT | '000 NT | 13 | 10 | 15 | 29 | 21 |
| 其他 | Outras | Others | | | | | |
| 船次 | N.º | No. | 37 | 14 | 38 | 17 | 17 |
| 千總噸 | '000 GT | '000 GT | 62 | 41 | 79 | 39 | 45 |
| 千淨噸 | '000 NT | '000 NT | 25 | 17 | 34 | 20 | 24 |
| GT - Arqueação bruta Gross Tonnage | NT - Arqueação líquida Net Tonnage | | | | | | |

11.10 商業班機

MOVIMENTO DE VOOS COMERCIAIS

COMMERCIAL FLIGHTS

架次 N.º No.

| 航線 Voo Route | | | 2012 | 2017 | 2020 | 2021 | 2022 |
|--------------------|---------------------|--------------------|---------------|---------------|--------------|--------------|--------------|
| 出發地 | Origem | Origin | 19 285 | 27 415 | 6 836 | 6 961 | 5 097 |
| 中國內地 | Interior da China | Mainland China | 7 072 | 9 872 | 3 143 | 5 052 | 2 710 |
| 台灣地區 | Região de Taiwan | Taiwan region | 5 324 | 6 241 | 1 371 | 772 | 603 |
| 柬埔寨 | Camboja | Cambodia | .. | 422 | 125 | 3 | - |
| 菲律賓 | Filipinas | Philippines | 987 | 1 060 | 340 | 45 | 183 |
| 日本 | Japão | Japan | 488 | 900 | 259 | 4 | 16 |
| 馬來西亞 | Malásia | Malaysia | 1 109 | 705 | 168 | 456 | 782 |
| 韓國 | República da Coreia | Republic of Korea | 751 | 2 744 | 360 | - | 1 |
| 新加坡 | Singapura | Singapore | 749 | 497 | 83 | 109 | 159 |
| 泰國 | Tailândia | Thailand | 2 567 | 2 718 | 348 | 6 | 35 |
| 越南 | Vietname | Viet Nam | 160 | 1 464 | 396 | 43 | 75 |
| 其他 | Outras | Others | 78 | 792 | 243 | 471 | 533 |
| 目的地 | Destino | Destination | 19 278 | 27 427 | 6 840 | 7 005 | 5 109 |
| 中國內地 | Interior da China | Mainland China | 7 069 | 9 872 | 3 143 | 5 063 | 2 708 |
| 台灣地區 | Região de Taiwan | Taiwan region | 5 329 | 6 240 | 1 370 | 773 | 604 |
| 柬埔寨 | Camboja | Cambodia | .. | 420 | 132 | 6 | 1 |
| 菲律賓 | Filipinas | Philippines | 993 | 1 058 | 344 | 50 | 142 |
| 日本 | Japão | Japan | 485 | 901 | 457 | 121 | 111 |
| 馬來西亞 | Malásia | Malaysia | 1 107 | 723 | 170 | 459 | 794 |
| 韓國 | República da Coreia | Republic of Korea | 750 | 2 741 | 360 | 2 | - |
| 新加坡 | Singapura | Singapore | 749 | 499 | 78 | 93 | 340 |
| 泰國 | Tailândia | Thailand | 2 562 | 2 721 | 346 | 1 | 10 |
| 越南 | Vietname | Viet Nam | 159 | 1 464 | 304 | 34 | 83 |
| 其他 | Outros | Others | 75 | 788 | 136 | 403 | 316 |

11.11 直升機航班

MOVIMENTO DE HELICÓPTEROS

HELICOPTER FLIGHTS

架次 N.º No.

| 航線 Voo Route | | | 2012 | 2017 | 2020 | 2021 | 2022 |
|--------------------|-------------------|--------------------|--------------|--------------|------------|------|------|
| 出發地 | Origem | Origin | 9 164 | 6 366 | 409 | - | - |
| 中國內地 | Interior da China | Mainland China | 1 706 | 788 | 58 | - | - |
| 香港特區 | RAEHK | Hong Kong SAR | 7 458 | 5 578 | 351 | - | - |
| 目的地 | Destino | Destination | 9 168 | 6 378 | 409 | - | - |
| 中國內地 | Interior da China | Mainland China | 1 706 | 790 | 58 | - | - |
| 香港特區 | RAEHK | Hong Kong SAR | 7 462 | 5 588 | 351 | - | - |

註： 直升機服務於2020年2月5日起暫停。

Nota: A partir de 5 de Fevereiro de 2020 os serviços de helicópteros foram suspensos.

Note: Helicopter services have been suspended since 5 February 2020.

11.12 貨櫃貨物毛重

PESO BRUTO DA CARGA CONTENTORIZADA

GROSS WEIGHT OF CONTAINERIZED CARGO

1/2

公噸 t

| 通道 Porto/Posto de Migração Port/Checkpoint | | | 2012 | 2017 | 2020 | 2021 | 2022 |
|--|---|--|----------------|----------------|----------------|----------------|----------------|
| 總數 | Total | Total | 237 961 | 174 375 | 149 615 | 189 920 | 205 809 |
| 進口 | Importações | Import | 198 927 | 145 516 | 117 085 | 132 228 | 134 024 |
| 出口 | Exportações | Export | 21 985 | 22 912 | 17 098 | 33 076 | 35 108 |
| 轉口 | Em trânsito | Transit | 17 050 | 5 947 | 15 433 | 24 616 | 36 676 |
| 內港 | Porto Interior | Inner Harbour | 131 916 | 86 139 | 94 394 | 115 535 | 92 020 |
| 進口 | Importações | Import | 116 648 | 78 188 | 85 472 | 103 632 | 80 394 |
| 出口 | Exportações | Export | 13 928 | 6 920 | 6 897 | 8 126 | 6 938 |
| 轉口 | Em trânsito | Transit | 1 339 | 1 032 | 2 025 | 3 777 | 4 689 |
| 九澳港 | Porto de Ká-Hó | Ká-Hó Harbour | 75 364 | 74 344 | 26 866 | 43 161 | 64 430 |
| 進口 | Importações | Import | 66 907 | 59 252 | 18 706 | 18 104 | 37 088 |
| 出口 | Exportações | Export | 3 732 | 13 350 | 7 788 | 22 868 | 25 579 |
| 轉口 | Em trânsito | Transit | 4 725 | 1 742 | 372 | 2 190 | 1 763 |
| 關閘出入境 事務站 | Posto de Migração das Portas do Cerco | Checkpoint of Border Gate | 1 416 | 702 | 308 | 630 | 116 |
| 進口 | Importações | Import | 678 | - | - | - | 30 |
| 出口 | Exportações | Export | 27 | 5 | - | - | - |
| 轉口 | Em trânsito | Transit | 711 | 697 | 308 | 630 | 86 |
| 橫琴口岸 澳門口岸區 出入境事務站 | Posto de Migração da Zona do Posto Fronteiriço da Parte de Macau do Posto Fronteiriço Hengqin | Checkpoint of the Macao Port Area at Hengqin Port | 25 136 | 12 918 | 14 245 | - | - |
| 進口 | Importações | Import | 14 088 | 8 011 | 6 652 | - | - |
| 出口 | Exportações | Export | 4 225 | 2 545 | 1 468 | - | - |
| 轉口 | Em trânsito | Transit | 6 823 | 2 362 | 6 125 | - | - |
| 珠澳跨境工業 區出入境 事務站 | Posto de Migração do Parque Industrial Transfronteiriço Zhuhai-Macau | Checkpoint of the Zhuhai-Macao Cross-Border Industrial Zone | 4 130 | 272 | 175 | 483 | 901 |
| 進口 | Importações | Import | 606 | 65 | 156 | 300 | 153 |
| 出口 | Exportações | Export | 72 | 93 | - | 179 | 159 |
| 轉口 | Em trânsito | Transit | 3 452 | 114 | 19 | 3 | 589 |

11.12 貨櫃貨物毛重

PESO BRUTO DA CARGA CONTENTORIZADA

GROSS WEIGHT OF CONTAINERIZED CARGO

2/2

公噸 t

| 通道 Porto/Posto de Migração Port/Checkpoint | | | 2012 | 2017 | 2020 | 2021 | 2022 |
|--|--|---|------|------|--------|--------|--------|
| 港珠澳大橋 澳門口岸管理區 出入境事務站 | Posto de Migração da Zona de Administração do Posto Fronteiriço de Macau da Ponte Hong Kong-Zhuhai-Macau | Checkpoint of Macao Port Administration Area of Hong Kong- Zhuhai-Macao Bridge | .. | .. | 13 627 | 30 111 | 48 343 |
| 進口 | Importações | Import | .. | .. | 6 100 | 10 192 | 16 361 |
| 出口 | Exportações | Export | .. | .. | 944 | 1 903 | 2 432 |
| 轉口 | Em trânsito | Transit | .. | .. | 6 583 | 18 016 | 29 550 |

註1 : 港珠澳大橋澳門口岸管理區出入境事務站的貨運通道於2020年8月16日正式啓用。

Nota 1 : A passagem de mercadorias pelo Posto de Migração da Zona de Administração do Posto Fronteiriço de Macau da Ponte Hong Kong-Zhuhai-Macau foi iniciada em 16 de Agosto de 2020.

Note 1: The freight passage of the Checkpoint of Macao Port Administration Area of Hong Kong-Zhuhai-Macao Bridge commenced operation on 16 August 2020.

註2 : 橫琴口岸澳門口岸區出入境事務站於2020年8月18日啓用，路氹城出入境事務站於同日停止運作。

Nota 2 : O Posto de Migração da Zona do Posto Fronteiriço da Parte de Macau do Posto Fronteiriço Hengqin entrou em funcionamento no dia 18 de Agosto de 2020 e no mesmo dia o Posto de Migração de Cotai deixou de funcionar.

Note 2: The Checkpoint of the Macao Port Area at Hengqin Port was inaugurated on 18 August 2020, while the Checkpoint of Cotai ceased operation on the same day.

11.13 港口貨櫃總吞吐量

MOVIMENTO GERAL DE CONTENTORES NOS PORTOS

PORT CONTAINER THROUGHPUT

標準貨櫃單位 TEU

| 港口 Porto Port | | | 2012 | 2017 | 2020 | 2021 | 2022 |
|---------------------|----------------|---------------|----------------|----------------|----------------|----------------|----------------|
| 總數 | Total | Total | 119 927 | 129 798 | 121 403 | 124 075 | 127 786 |
| 進口 | Importações | Import | 73 056 | 81 958 | 83 365 | 82 695 | 73 954 |
| 出口 | Exportações | Export | 46 705 | 47 631 | 37 883 | 40 840 | 53 514 |
| 轉口 | Em trânsito | Transit | 165 | 209 | 155 | 540 | 318 |
| 內港 | Porto Interior | Inner Harbour | 95 214 | 93 351 | 109 268 | 112 182 | 105 001 |
| 進口 | Importações | Import | 60 206 | 63 717 | 77 432 | 77 141 | 62 136 |
| 出口 | Exportações | Export | 34 921 | 29 617 | 31 813 | 35 024 | 42 842 |
| 轉口 | Em trânsito | Transit | 87 | 17 | 23 | 17 | 23 |
| 九澳港 | Porto de Ká-Hó | Ká-Hó Harbour | 24 712 | 36 447 | 12 135 | 11 893 | 22 785 |
| 進口 | Importações | Import | 12 850 | 18 241 | 5 933 | 5 554 | 11 818 |
| 出口 | Exportações | Export | 11 784 | 18 014 | 6 070 | 5 816 | 10 672 |
| 轉口 | Em trânsito | Transit | 78 | 192 | 132 | 523 | 295 |

註：標準貨櫃單位為 20 呎 x 8 呎 x 8 呎。

Nota: TEU - unidade padrão para um contentor de 20 pés x 8 pés x 8 pés.

Note: TEU - Twenty-foot Equivalent Unit with standard size of 20 feet x 8 feet x 8 feet.

11.14 港口載貨貨櫃吞吐量

MOVIMENTO DE CONTENTORES COM CARGA NOS PORTOS
PORT LADEN CONTAINER THROUGHPUT

標準貨櫃單位 TEU

| 港口 Porto Port | | | 2012 | 2017 | 2020 | 2021 | 2022 |
|---------------------|----------------|---------------|---------------|---------------|---------------|----------------|---------------|
| 總數 | Total | Total | 86 039 | 91 141 | 97 335 | 102 623 | 93 720 |
| 進口 | Importações | Import | 71 588 | 79 434 | 82 227 | 81 101 | 71 744 |
| 出口 | Exportações | Export | 14 286 | 11 498 | 14 953 | 20 982 | 21 658 |
| 轉口 | Em trânsito | Transit | 165 | 209 | 155 | 540 | 318 |
| 內港 | Porto Interior | Inner Harbour | 72 736 | 71 847 | 91 171 | 96 207 | 81 192 |
| 進口 | Importações | Import | 59 535 | 63 313 | 77 265 | 77 069 | 61 707 |
| 出口 | Exportações | Export | 13 114 | 8 517 | 13 883 | 19 121 | 19 462 |
| 轉口 | Em trânsito | Transit | 87 | 17 | 23 | 17 | 23 |
| 九澳港 | Porto de Ká-Hó | Ká-Hó Harbour | 13 303 | 19 294 | 6 164 | 6 416 | 12 528 |
| 進口 | Importações | Import | 12 053 | 16 121 | 4 962 | 4 032 | 10 037 |
| 出口 | Exportações | Export | 1 172 | 2 981 | 1 070 | 1 861 | 2 196 |
| 轉口 | Em trânsito | Transit | 78 | 192 | 132 | 523 | 295 |

註：標準貨櫃單位為 20 呎 x 8 呎 x 8 呎。

Nota: TEU - unidade padrão para um contentor de 20 pés x 8 pés x 8 pés.

Note: TEU - Twenty-foot Equivalent Unit with standard size of 20 feet x 8 feet x 8 feet.

11.15 貨櫃流量

MOVIMENTO DE CONTENTORES

CONTAINER FLOW

1/2

櫃次 N.º No.

| 通道 Porto/Posto de Migração Porty/Checkpoint | | | 2012 | 2017 | 2020 | 2021 | 2022 |
|---|---|--|---------------|---------------|---------------|---------------|---------------|
| 總數 | Total | Total | 91 885 | 93 047 | 89 428 | 94 600 | 93 808 |
| 進口 | Importações | Import | 56 188 | 57 781 | 57 975 | 56 930 | 50 490 |
| 出口 | Exportações | Export | 35 082 | 34 585 | 30 361 | 35 789 | 42 016 |
| 轉口 | Em trânsito | Transit | 615 | 681 | 1 092 | 1 881 | 1 302 |
| 內港 | Porto Interior | Inner Harbour | 71 247 | 65 827 | 75 440 | 77 772 | 71 345 |
| 進口 | Importações | Import | 45 804 | 43 954 | 51 897 | 51 917 | 41 590 |
| 出口 | Exportações | Export | 25 381 | 21 861 | 23 531 | 25 841 | 29 739 |
| 轉口 | Em trânsito | Transit | 62 | 12 | 12 | 14 | 16 |
| 九澳港 | Porto de Ká-Hó | Ká-Hó Harbour | 16 584 | 24 491 | 7 964 | 7 599 | 14 845 |
| 進口 | Importações | Import | 8 449 | 12 110 | 3 876 | 3 638 | 7 731 |
| 出口 | Exportações | Export | 8 073 | 12 270 | 4 020 | 3 693 | 6 961 |
| 轉口 | Em trânsito | Transit | 62 | 111 | 68 | 268 | 153 |
| 關閘出入境 事務站 | Posto de Migração das Portas do Cerco | Checkpoint of Border Gate | 90 | 74 | 35 | 54 | 20 |
| 進口 | Importações | Import | 19 | - | - | - | - |
| 出口 | Exportações | Export | - | - | - | - | - |
| 轉口 | Em trânsito | Transit | 71 | 74 | 35 | 54 | 20 |
| 橫琴口岸 澳門口岸區 出入境事務站 | Posto de Migração da Zona do Posto Fronteiriço da Parte de Macau do Posto Fronteiriço Hengqin | Checkpoint of the Macao Port Area at Hengqin Port | 2 994 | 2 621 | 1 551 | - | 20 |
| 進口 | Importações | Import | 1 403 | 1 696 | 1 154 | - | - |
| 出口 | Exportações | Export | 1 173 | 442 | 194 | - | - |
| 轉口 | Em trânsito | Transit | 418 | 483 | 203 | - | 20 |
| 珠澳跨境工業 區出入境 事務站 | Posto de Migração do Parque Industrial Transfronteiriço Zhuhai-Macau | Checkpoint of the Zhuhai-Macao Cross-Border Industrial Zone | 970 | 34 | 60 | 72 | 102 |
| 進口 | Importações | Import | 513 | 21 | 43 | 58 | 29 |
| 出口 | Exportações | Export | 455 | 12 | 13 | 12 | 27 |
| 轉口 | Em trânsito | Transit | 2 | 1 | 4 | 2 | 46 |

11.15 貨櫃流量

MOVIMENTO DE CONTENTORES

CONTAINER FLOW

2/2

櫃次 N.º No.

| 通道 Porto/Posto de Migração Port/Checkpoint | | | 2012 | 2017 | 2020 | 2021 | 2022 |
|--|--|---|------|------|-------|-------|-------|
| 港珠澳大橋 澳門口岸管理區 出入境事務站 | Posto de Migração da Zona de Administração do Posto Fronteiriço de Macau da Ponte Hong Kong-Zhuhai-Macau | Checkpoint of Macao Port Administration Area of Hong Kong- Zhuhai-Macao Bridge | .. | .. | 4 378 | 9 103 | 7 476 |
| 進口 | Importações | Import | .. | .. | 1 005 | 1 317 | 1 140 |
| 出口 | Exportações | Export | .. | .. | 2 603 | 6 243 | 5 289 |
| 轉口 | Em trânsito | Transit | .. | .. | 770 | 1 543 | 1 047 |

註1 : 貨櫃流量指載貨貨櫃及空貨櫃進出澳門的總次數。

Nota 1 : O movimento de contentores refere-se ao número total de vezes que os contentores (cheios e vazios) entraram e saíram de Macau.

Note 1: Container flow refers to the total number of laden and empty container trips entering and exiting Macao.

註2 : 港珠澳大橋澳門口岸管理區出入境事務站的貨運通道於2020年8月16日正式啓用。

Nota 2 : A passagem de mercadorias pelo Posto de Migração da Zona de Administração do Posto Fronteiriço de Macau da Ponte Hong Kong-Zhuhai-Macau foi iniciada em 16 de Agosto de 2020.

Note 2: The freight passage of the Checkpoint of Macao Port Administration Area of Hong Kong-Zhuhai-Macao Bridge commenced operation on 16 August 2020.

註3 : 橫琴口岸澳門口岸區出入境事務站於2020年8月18日啓用，路氹城出入境事務站於同日停止運作。

Nota 3 : O Posto de Migração da Zona do Posto Fronteiriço da Parte de Macau do Posto Fronteiriço Hengqin entrou em funcionamento no dia 18 de Agosto de 2020 e no mesmo dia o Posto de Migração de Cotai deixou de funcionar.

Note 3: The Checkpoint of the Macao Port Area at Hengqin Port was inaugurated on 18 August 2020, while the Checkpoint of Cotai ceased operation on the same day.

11.16 載貨貨櫃流量

MOVIMENTO DE CONTENTORES COM CARGA

LADEN CONTAINER FLOW

1/2

櫃次 N.º No.

| 通道 Porto/Posto de Migração Port/Checkpoint | | | 2012 | 2017 | 2020 | 2021 | 2022 |
|--|---|--|---------------|---------------|---------------|---------------|---------------|
| 總數 | Total | Total | 66 708 | 65 123 | 69 259 | 72 712 | 64 825 |
| 進口 | Importações | Import | 54 509 | 56 118 | 57 083 | 55 532 | 48 547 |
| 出口 | Exportações | Export | 11 584 | 8 324 | 11 084 | 15 299 | 14 976 |
| 轉口 | Em trânsito | Transit | 615 | 681 | 1 092 | 1 881 | 1 302 |
| 內港 | Porto Interior | Inner Harbour | 55 454 | 49 874 | 62 041 | 66 087 | 54 775 |
| 進口 | Importações | Import | 45 290 | 43 689 | 51 766 | 51 868 | 41 244 |
| 出口 | Exportações | Export | 10 102 | 6 173 | 10 263 | 14 205 | 13 515 |
| 轉口 | Em trânsito | Transit | 62 | 12 | 12 | 14 | 16 |
| 九澳港 | Porto de Ká-Hó | Ká-Hó Harbour | 8 741 | 12 671 | 3 982 | 4 063 | 8 189 |
| 進口 | Importações | Import | 7 910 | 10 763 | 3 316 | 2 821 | 6 760 |
| 出口 | Exportações | Export | 769 | 1 797 | 598 | 974 | 1 276 |
| 轉口 | Em trânsito | Transit | 62 | 111 | 68 | 268 | 153 |
| 關閘出入境 事務站 | Posto de Migração das Portas do Cerco | Checkpoint of Border Gate | 90 | 74 | 35 | 54 | 20 |
| 進口 | Importações | Import | 19 | - | - | - | - |
| 出口 | Exportações | Export | - | - | - | - | - |
| 轉口 | Em trânsito | Transit | 71 | 74 | 35 | 54 | 20 |
| 橫琴口岸 澳門口岸區 出入境事務站 | Posto de Migração da Zona do Posto Fronteiriço da Parte de Macau do Posto Fronteiriço Hengqin | Checkpoint of the Macao Port Area at Hengqin Port | 1 954 | 2 477 | 1 501 | - | 20 |
| 進口 | Importações | Import | 927 | 1 652 | 1 152 | - | - |
| 出口 | Exportações | Export | 609 | 342 | 146 | - | - |
| 轉口 | Em trânsito | Transit | 418 | 483 | 203 | - | 20 |
| 珠澳跨境工業 區出入境 事務站 | Posto de Migração do Parque Industrial Transfronteiriço Zhuhai-Macau | Checkpoint of the Zhuhai-Macao Cross-Border Industrial Zone | 469 | 27 | 49 | 67 | 92 |
| 進口 | Importações | Import | 363 | 14 | 40 | 53 | 19 |
| 出口 | Exportações | Export | 104 | 12 | 5 | 12 | 27 |
| 轉口 | Em trânsito | Transit | 2 | 1 | 4 | 2 | 46 |

11.16 載貨貨櫃流量

MOVIMENTO DE CONTENTORES COM CARGA

LADEN CONTAINER FLOW

2/2

櫃次 N.º No.

| 通道 Porto/Posto de Migração Port/Checkpoint | | | 2012 | 2017 | 2020 | 2021 | 2022 |
|--|--|---|------|------|-------|-------|-------|
| 港珠澳大橋 澳門口岸管理區 出入境事務站 | Posto de Migração da Zona de Administração do Posto Fronteiriço de Macau da Ponte Hong Kong-Zhuhai-Macau | Checkpoint of Macao Port Administration Area of Hong Kong- Zhuhai-Macao Bridge | .. | .. | 1 651 | 2 441 | 1 729 |
| 進口 | Importações | Import | .. | .. | 809 | 790 | 524 |
| 出口 | Exportações | Export | .. | .. | 72 | 108 | 158 |
| 轉口 | Em trânsito | Transit | .. | .. | 770 | 1 543 | 1 047 |

註1 : 港珠澳大橋澳門口岸管理區出入境事務站的貨運通道於2020年8月16日正式啓用。

Nota 1: A passagem de mercadorias pelo Posto de Migração da Zona de Administração do Posto Fronteiriço de Macau da Ponte Hong Kong-Zhuhai-Macau foi iniciada em 16 de Agosto de 2020.

Note 1: The freight passage of the Checkpoint of Macao Port Administration Area of Hong Kong-Zhuhai-Macao Bridge commenced operation on 16 August 2020.

註2 : 橫琴口岸澳門口岸區出入境事務站於2020年8月18日啓用，路氹城出入境事務站於同日停止運作。

Nota 2: O Posto de Migração da Zona do Posto Fronteiriço da Parte de Macau do Posto Fronteiriço Hengqin entrou em funcionamento no dia 18 de Agosto de 2020 e no mesmo dia o Posto de Migração de Cotai deixou de funcionar.

Note 2: The Checkpoint of the Macao Port Area at Hengqin Port was inaugurated on 18 August 2020, while the Checkpoint of Cotai ceased operation on the same day.

11.17 空運貨物毛重

PESO BRUTO DA CARGA AÉREA
GROSS WEIGHT OF AIR CARGO

公噸 t

| 來源地及目的地 Origem e destino Origin and destination | | | 2012 | 2017 | 2020 | 2021 | 2022 |
|---|---------------------|--------------------|------------------|---------------|---------------|---------------|---------------|
| 來源地 | Origem | Origin | 6 393 | 6 643 | 3 694 | 4 863 | 4 796 |
| 中國內地 | Interior da China | Mainland China | 323 | 305 | 211 | 413 | 425 |
| 台灣地區 | Região de Taiwan | Taiwan region | 4 108 | 3 648 | 1 675 | 2 949 | 2 683 |
| 菲律賓 | Filipinas | Philippines | 716 | 876 | 202 | 67 | 3 |
| 日本 | Japão | Japan | 165 | 553 | 301 | - | 13 |
| 馬來西亞 | Malásia | Malaysia | 104 | 152 | 39 | 1 | 22 |
| 韓國 | República da Coreia | Republic of Korea | 86 | 279 | 35 | - | - |
| 新加坡 | Singapura | Singapore | 85 | 50 | 26 | 27 | 59 |
| 泰國 | Tailândia | Thailand | 638 | 598 | 113 | 1 | 72 |
| 越南 | Vietname | Viet Nam | - | 22 | 90 | 7 | 2 |
| 其他 | Outras | Others | 168 | 160 | 1 001 | 1 399 | 1 518 |
| 目的地 | Destino | Destination | 16 348 | 23 356 | 28 194 | 43 457 | 45 949 |
| 中國內地 | Interior da China | Mainland China | 1 491 | 1 999 | 577 | 318 | 473 |
| 台灣地區 | Região de Taiwan | Taiwan region | 9 089 | 10 593 | 3 979 | 4 432 | 4 742 |
| 菲律賓 | Filipinas | Philippines | 57 | 930 | 2 098 | 452 | 1 587 |
| 日本 | Japão | Japan | 529 | 1 601 | 13 223 | 9 503 | 7 899 |
| 馬來西亞 | Malásia | Malaysia | 1 205 | 1 642 | 615 | 6 532 | 11 983 |
| 韓國 | República da Coreia | Republic of Korea | 555 | 655 | 34 | - | - |
| 新加坡 | Singapura | Singapore | 842 | 623 | 52 | 179 | 2 180 |
| 泰國 | Tailândia | Thailand | 2 338 | 1 995 | 215 | - | 614 |
| 越南 | Vietname | Viet Nam | 181 ^f | 2 987 | 377 | 2 | 3 |
| 其他 | Outros | Others | 61 ^f | 332 | 7 024 | 22 040 | 16 468 |

11.18 空運轉口貨物毛重

PESO BRUTO DA CARGA AÉREA EM TRÂNSITO

GROSS WEIGHT OF TRANSIT AIR CARGO

公噸 t

| 目的地 Destino Destination | | | 2012 | 2017 | 2020 | 2021 | 2022 |
|-------------------------------|---------------------|-------------------|--------------|--------------|--------------|----------------|------------|
| 總數 | Total | Total | 5 054 | 7 494 | 1 408 | 221 | 652 |
| 中國內地 | Interior da China | Mainland China | 3 278 | 4 806 | 681 | 167 | 247 |
| 台灣地區 | Região de Taiwan | Taiwan region | 1 065 | 1 411 | 228 | 12 | 27 |
| 菲律賓 | Filipinas | Philippines | 8 | 5 | 14 | 3 | - |
| 日本 | Japão | Japan | 34 | 115 | 22 | 40 | - |
| 韓國 | República da Coreia | Republic of Korea | 290 | 364 | 25 | - | - |
| 泰國 | Tailândia | Thailand | 374 | 592 | 44 | - | 348 |
| 越南 | Vietname | Viet Nam | - | 199 | 392 | 0 [#] | 4 |
| 其他 | Outros | Others | 6 | 2 | 3 | - | 27 |

11.19 寄出郵件

CORRESPONDÊNCIA POSTAL EXPEDIDA

OUTGOING MAIL

千 '000

| 類別 Categoria Category | | | 2012 | 2017 | 2020 | 2021 | 2022 |
|-----------------------------|---------------------------|-----------------|---------------|---------------|---------------|---------------|---------------|
| 總數 | Total | Total | 32 249 | 32 190 | 26 289 | 23 117 | 19 140 |
| 普通信件 | Correspondência ordinária | Ordinary mail | 31 415 | 31 072 | 25 353 | 22 158 | 18 255 |
| 掛號信件 | Correspondência registada | Registered mail | 826 | 1 113 | 929 | 951 | 876 |
| 郵包 | Encomenda | Parcel | 8 | 5 | 7 | 8 | 9 |

11.20 電訊
TELECOMUNICAÇÕES
TELECOMMUNICATIONS

| 項目 Discriminação Item | | | 2012 | 2017 | 2020 | 2021 | 2022 |
|-----------------------------|---|--|-----------|-----------|-----------|-----------|-----------|
| 電話用戶 (期末) | Utentes de telefone (fim do período) | Telephone subscribers (year-end) | 1 775 990 | 2 380 200 | 1 728 557 | 1 374 736 | 1 306 091 |
| 固網電話 | Telefones da rede fixa | Fixed-line telephone | 162 533 | 131 076 | 107 340 | 99 989 | 92 875 |
| 住宅 | Residenciais | Residential | 106 501 | 72 571 | 53 636 | 48 966 | 44 881 |
| 商業 | Comerciais | Commercial | 55 251 | 57 892 | 53 177 | 50 508 | 47 501 |
| 其他 | Outros | Others | 781 | 613 | 527 | 515 | 493 |
| 流動電話 | Telemóveis | Mobile phone | 1 613 457 | 2 249 124 | 1 621 217 | 1 274 747 | 1 213 216 |
| 上台用戶 | Utentes dos serviços pós-pagos | Postpaid subscribers | 564 576 | 743 261 | 832 949 | 880 785 | 925 809 |
| 預付卡 | Cartões SIM pré-pagos | Prepaid SIM cards | 1 048 881 | 1 505 863 | 788 268 | 393 962 | 287 407 |
| 直駁長途電話 之地區 | Ligações automáticas para destinos internacionais | Destinations for International Direct Dial | 246 | 257 | 246 | 246 | 246 |
| 互聯網登記用戶 (期末) | Assinantes registados nos serviços de <i>internet</i> (fim do período) | Registered internet service subscribers (year-end) | 231 582 | 396 596 | 632 175 | 671 805 | 700 570 |
| 固網寬頻 | Banda larga da rede fixa | Fixed broadband | 144 297 | 186 621 | 202 007 | 205 524 | 208 416 |
| 無線相容性認證 | Wi-Fi | Wi-Fi | 86 464 | 209 847 | 430 051 | 466 168 | 492 046 |
| 其他 | Outros | Others | 821 | 128 | 117 | 113 | 108 |
| 互聯網使用時間 (千小時) | Horas utilizadas nos serviços de <i>internet</i> (‘000 horas) | Duration of internet usage (‘000 hours) | 678 396 | 1 241 939 | 1 654 276 | 1 661 016 | 1 686 507 |
| 固網寬頻 | Banda larga da rede fixa | Fixed broadband | 678 345 | 1 240 288 | 1 643 103 | 1 642 486 | 1 659 122 |
| 無線相容性認證 | Wi-Fi | Wi-Fi | 45 | 1 650 | 11 173 | 18 529 | 27 384 |

註：自2018年起，無線相容性認證登記用戶包括主賬戶及附屬賬戶，而2017年及之前只包括附屬賬戶數據。

Nota: A partir de 2018 os dados dos assinantes registados nos serviços de *Wi-Fi* abrangem as contas principais e as subcontas, no entanto, em 2017 e nos anos anteriores apenas incluem as subcontas.

Note: Registered *Wi-Fi* subscribers include main and supplementary accounts as from 2018, whereas data for 2017 and prior years only include supplementary accounts.

11.21 接收發地統計之長途電話通話時間

DURAÇÃO DAS CHAMADAS INTERNACIONAIS POR LOCAL DE ORIGEM E DESTINO

DURATION OF INTERNATIONAL CALLS BY ORIGIN AND DESTINATION

1/2

千分鐘 '000 minutos '000 minutes

| 收發地 Local de origem e destino Origin and destination | | | 2012 | 2017 | 2020 | 2021 | 2022 |
|--|---------------------|-------------------|----------------|----------------|----------------|----------------|----------------|
| 接收 | Recebidas | Incoming | 264 590 | 172 105 | 61 449 | 64 602 | 45 382 |
| 中國內地 | Interior da China | Mainland China | 152 014 | 127 337 | 44 551 | 48 412 | 16 306 |
| 香港特區 | RAEHK | Hong Kong SAR | 68 874 | 35 232 | 14 409 | 14 105 | 28 574 |
| 台灣地區 | Região de Taiwan | Taiwan region | 10 851 | 1 502 | 262 | 178 | 28 |
| 澳洲 | Austrália | Australia | 92 | 71 | 7 | 6 | 12 |
| 美加 | EUA e Canadá | USA & Canada | 18 980 | 2 195 | 880 | 803 | 163 |
| 菲律賓 | Filipinas | Philippines | 69 | 605 | 113 | 205 | 12 |
| 法國 | França | France | 21 | 10 | 0 [#] | 2 | 2 |
| 印尼 | Indonésia | Indonesia | 375 | 22 | 0 [#] | 1 | 1 |
| 日本 | Japão | Japan | 1 520 | 201 | 105 | 113 | 4 |
| 馬來西亞 | Malásia | Malaysia | 2 635 | 70 | 46 | 13 | 3 |
| 新西蘭 | Nova Zelândia | New Zealand | 17 | 6 | 0 [#] | 0 [#] | 0 [#] |
| 葡萄牙 | Portugal | Portugal | 1 121 | 338 | 234 | 141 | 2 |
| 英國 | Reino Unido | United Kingdom | 1 573 | 204 | 77 | 132 | 128 |
| 韓國 | República da Coreia | Republic of Korea | 3 017 | 642 | 162 | 12 | 11 |
| 新加坡 | Singapura | Singapore | 1 090 | 2 197 | 328 | 125 | 103 |
| 泰國 | Tailândia | Thailand | 82 | 40 | 3 | 2 | 2 |
| 其他 | Outros | Others | 2 256 | 1 435 | 270 | 353 | 31 |

11.21 按收發地統計之長途電話通話時間

DURAÇÃO DAS CHAMADAS INTERNACIONAIS POR LOCAL DE ORIGEM E DESTINO

DURATION OF INTERNATIONAL CALLS BY ORIGIN AND DESTINATION

2/2

千分鐘 '000 minutos '000 minutes

| 收發地 Local de origem e destino Origin and destination | | | 2012 | 2017 | 2020 | 2021 | 2022 |
|--|---------------------|-------------------|----------------|----------------|---------------|---------------|---------------|
| 撥出 | Feitas | Outgoing | 388 170 | 211 681 | 81 862 | 69 559 | 52 062 |
| 中國內地 | Interior da China | Mainland China | 270 214 | 166 441 | 60 271 | 52 817 | 38 936 |
| 香港特區 | RAEHK | Hong Kong SAR | 49 003 | 26 691 | 16 367 | 13 195 | 10 736 |
| 台灣地區 | Região de Taiwan | Taiwan region | 5 770 | 1 220 | 385 | 301 | 215 |
| 澳洲 | Austrália | Australia | 1 527 | 579 | 219 | 124 | 115 |
| 美加 | EUA e Canadá | USA & Canada | 5 185 | 1 523 | 790 | 492 | 408 |
| 菲律賓 | Filipinas | Philippines | 17 305 | 4 243 | 1 289 | 711 | 410 |
| 法國 | França | France | 155 | 63 | 21 | 10 | 10 |
| 印尼 | Indonésia | Indonesia | 12 315 | 3 753 | 694 | 428 | 86 |
| 日本 | Japão | Japan | 1 012 | 403 | 99 | 45 | 33 |
| 馬來西亞 | Malásia | Malaysia | 1 393 | 326 | 102 | 71 | 50 |
| 新西蘭 | Nova Zelândia | New Zealand | 98 | 38 | 19 | 7 | 6 |
| 葡萄牙 | Portugal | Portugal | 1 288 | 562 | 358 | 259 | 174 |
| 英國 | Reino Unido | United Kingdom | 1 394 | 334 | 174 | 134 | 99 |
| 韓國 | República da Coreia | Republic of Korea | 1 804 | 845 | 103 | 21 | 15 |
| 新加坡 | Singapura | Singapore | 1 253 | 410 | 160 | 137 | 84 |
| 泰國 | Tailândia | Thailand | 2 115 | 448 | 108 | 55 | 44 |
| 其他 | Outros | Others | 16 339 | 3 800 | 704 | 749 | 640 |

11.22 運輸、倉儲及通訊業主要指標

PRINCIPAIS INDICADORES DO SECTOR DOS TRANSPORTES, ARMAZENAGEM E COMUNICAÇÕES

PRINCIPAL INDICATORS OF THE TRANSPORT, STORAGE AND COMMUNICATIONS SECTOR

1/8

| 指標 Indicadores Indicator | 2011 | 2016 | 2019 | 2020 ^r | 2021 |
|---|--------|--------|--------|-------------------|--------|
| 場所(間) Estabelecimentos (N.º) Establishments (No.) | 2 143 | 2 993 | 3 364 | 3 426 | 3 319 |
| 運輸及倉儲業 Transportes e armazenagem Transport and storage | 2 111 | 2 953 | 3 324 | 3 387 | 3 286 |
| 陸路運輸 Transportes terrestres Land transport | 1 658 | 2 351 | 2 530 | 2 502 | 2 312 |
| 水路運輸 Transportes marítimos Sea transport | 17 | 18 | 19 | 20 | 20 |
| 航空運輸 Transportes aéreos Air transport | 11 | 17 | 18 | 19 | 20 |
| 運輸相關及輔助服務 Actividades anexas e auxiliares dos transportes Supporting & auxiliary transport activities | 425 | 567 | 757 | 846 | 934 |
| 通訊業 Comunicações Communications | 32 | 40 | 40 | 39 | 33 |
| 在職員工(名) Pessoal ao serviço (N.º) Persons engaged (No.) | 15 504 | 20 253 | 23 794 | 21 828 | 20 374 |
| 運輸及倉儲業 Transportes e armazenagem Transport and storage | 13 534 | 17 759 | 21 276 | 19 357 | 17 987 |
| 陸路運輸 Transportes terrestres Land transport | 4 876 | 6 815 | 8 950 | 8 335 | 8 436 |
| 水路運輸 Transportes marítimos Sea transport | 1 197 | 1 812 | 1 413 | 1 081 | 776 |
| 航空運輸 Transportes aéreos Air transport | 1 287 | 1 634 | 1 932 | 1 726 | 1 499 |
| 運輸相關及輔助服務 Actividades anexas e auxiliares dos transportes Supporting & auxiliary transport activities | 6 174 | 7 498 | 8 981 | 8 215 | 7 276 |
| 通訊業 Comunicações Communications | 1 970 | 2 494 | 2 518 | 2 471 | 2 387 |

11.22 運輸、倉儲及通訊業主要指標

PRINCIPAIS INDICADORES DO SECTOR DOS TRANSPORTES, ARMAZENAGEM E COMUNICAÇÕES

PRINCIPAL INDICATORS OF THE TRANSPORT, STORAGE AND COMMUNICATIONS SECTOR

2/8

| 指標 Indicadores Indicator | 2011 | 2016 | 2019 | 2020 ^r | 2021 |
|---|------------|------------|------------|-------------------|------------|
| 全職僱員(名) Trabalhadores a tempo completo (N.º) Full-time employees (No.) | 15 132 | 16 247 | 19 460 | 18 091 | 16 567 |
| 運輸及倉儲業 Transportes e armazenagem Transport and storage | 13 172 | 13 772 | 16 950 | 15 631 | 14 189 |
| 陸路運輸 Transportes terrestres Land transport | 4 736 | 3 216 | 5 051 | 4 986 | 5 200 |
| 水路運輸 Transportes marítimos Sea transport | 1 197 | 1 812 | 1 413 | 1 074 | 768 |
| 航空運輸 Transportes aéreos Air transport | 1 285 | 1 634 | 1 932 | 1 726 | 1 499 |
| 運輸相關及輔助服務 Actividades anexas e auxiliares dos transportes Supporting & auxiliary transport activities | 5 954 | 7 110 | 8 554 | 7 845 | 6 722 |
| 通訊業 Comunicações Communications | 1 960 | 2 475 | 2 510 | 2 460 | 2 378 |
| 收入(千澳門元) Receitas ('000 MOP) Receipts ('000 MOP) | 20 657 422 | 27 923 881 | 32 590 168 | 16 942 974 | 19 067 128 |
| 運輸及倉儲業 Transportes e armazenagem Transport and storage | 14 814 232 | 19 998 351 | 24 848 831 | 10 455 941 | 10 937 979 |
| 陸路運輸 Transportes terrestres Land transport | 1 486 572 | 3 174 622 | 5 435 461 | 4 614 411 | 4 280 830 |
| 水路運輸 Transportes marítimos Sea transport | 1 735 596 | 2 553 372 | 1 733 753 | 449 766 | 334 662 |
| 航空運輸 Transportes aéreos Air transport | 4 248 748 | 4 100 380 | 5 134 423 | 1 126 586 | 1 728 948 |
| 運輸相關及輔助服務 Actividades anexas e auxiliares dos transportes Supporting & auxiliary transport activities | 7 343 316 | 10 169 977 | 12 545 193 | 4 265 179 | 4 593 539 |
| 通訊業 Comunicações Communications | 5 843 190 | 7 925 530 | 7 741 337 | 6 487 033 | 8 129 149 |

11.22 運輸、倉儲及通訊業主要指標

PRINCIPAIS INDICADORES DO SECTOR DOS TRANSPORTES, ARMAZENAGEM E COMUNICAÇÕES

PRINCIPAL INDICATORS OF THE TRANSPORT, STORAGE AND COMMUNICATIONS SECTOR

3/8

| 指標 Indicadores Indicator | 2011 | 2016 | 2019 | 2020 ^r | 2021 |
|---|------------|------------|------------|-------------------|------------|
| 支出(千澳門元) Despesas ('000 MOP) Expenditure ('000 MOP) | 17 026 211 | 22 062 283 | 26 321 641 | 15 626 823 | 16 886 575 |
| 運輸及倉儲業 Transportes e armazenagem Transport and storage | 13 364 783 | 16 667 638 | 21 038 960 | 11 439 322 | 11 089 745 |
| 陸路運輸 Transportes terrestres Land transport | 1 087 631 | 2 086 821 | 4 022 779 | 4 006 347 | 3 950 411 |
| 水路運輸 Transportes marítimos Sea transport | 1 968 295 | 2 162 221 | 1 885 853 | 886 366 | 578 064 |
| 航空運輸 Transportes aéreos Air transport | 3 636 184 | 3 909 570 | 5 013 862 | 2 262 854 | 2 218 865 |
| 運輸相關及輔助服務 Actividades anexas e auxiliares dos transportes Supporting & auxiliary transport activities | 6 672 673 | 8 509 026 | 10 116 466 | 4 283 755 | 4 342 404 |
| 通訊業 Comunicações Communications | 3 661 427 | 5 394 645 | 5 282 682 | 4 187 501 | 5 796 830 |
| 員工支出(千澳門元) Despesas com pessoal ('000 MOP) Compensation of employees ('000 MOP) | 2 593 562 | 4 593 046 | 5 636 744 | 4 836 489 | 4 637 112 |
| 運輸及倉儲業 Transportes e armazenagem Transport and storage | 2 100 689 | 3 690 010 | 4 631 638 | 3 829 726 | 3 636 480 |
| 陸路運輸 Transportes terrestres Land transport | 330 135 | 897 067 | 1 491 336 | 1 465 186 | 1 623 939 |
| 水路運輸 Transportes marítimos Sea transport | 338 641 | 587 811 | 483 286 | 269 470 | 165 150 |
| 航空運輸 Transportes aéreos Air transport | 494 245 | 709 832 | 854 538 | 634 926 | 562 653 |
| 運輸相關及輔助服務 Actividades anexas e auxiliares dos transportes Supporting & auxiliary transport activities | 937 669 | 1 495 299 | 1 802 479 | 1 460 145 | 1 284 738 |
| 通訊業 Comunicações Communications | 492 872 | 903 037 | 1 005 106 | 1 006 763 | 1 000 632 |

11.22 運輸、倉儲及通訊業主要指標

PRINCIPAIS INDICADORES DO SECTOR DOS TRANSPORTES, ARMAZENAGEM E COMUNICAÇÕES

PRINCIPAL INDICATORS OF THE TRANSPORT, STORAGE AND COMMUNICATIONS SECTOR

4/8

| 指標 Indicadores Indicator | 2011 | 2016 | 2019 | 2020 ^r | 2021 |
|--|-----------|-----------|------------|-------------------|-----------|
| 經營費用(千澳門元) Despesas de exploração ('000 MOP) Operating expenses ('000 MOP) | 7 223 219 | 8 914 184 | 11 225 917 | 7 277 932 | 7 189 760 |
| 運輸及倉儲業 Transportes e armazenagem Transport and storage | 6 494 729 | 7 989 147 | 10 333 945 | 6 378 785 | 6 141 504 |
| 陸路運輸 Transportes terrestres Land transport | 743 866 | 1 173 709 | 2 508 512 | 2 529 195 | 2 317 317 |
| 水路運輸 Transportes marítimos Sea transport | 1 353 596 | 1 394 808 | 1 390 514 | 596 896 | 411 798 |
| 航空運輸 Transportes aéreos Air transport | 3 127 096 | 3 189 932 | 4 156 398 | 1 627 463 | 1 656 027 |
| 運輸相關及輔助服務 Actividades anexas e auxiliares dos transportes Supporting & auxiliary transport activities | 1 270 171 | 2 230 699 | 2 278 521 | 1 625 231 | 1 756 361 |
| 通訊業 Comunicações Communications | 728 490 | 925 037 | 891 973 | 899 147 | 1 048 256 |
| 購貨、服務及佣金(千澳門元) Compras de bens/serviços e comissões ('000 MOP) Purchase of goods & services and commissions ('000 MOP) | 7 209 430 | 8 555 053 | 9 458 980 | 3 512 401 | 5 059 703 |
| 運輸及倉儲業 Transportes e armazenagem Transport and storage | 4 769 365 | 4 988 481 | 6 073 377 | 1 230 811 | 1 311 761 |
| 陸路運輸 Transportes terrestres Land transport | 13 630 | 16 044 | 22 931 | 11 966 | 9 156 |
| 水路運輸 Transportes marítimos Sea transport | 276 058 | 179 602 | 12 053 | 20 000 | 1 115 |
| 航空運輸 Transportes aéreos Air transport | 14 843 | 9 806 | 2 926 | 466 | 185 |
| 運輸相關及輔助服務 Actividades anexas e auxiliares dos transportes Supporting & auxiliary transport activities | 4 464 833 | 4 783 028 | 6 035 466 | 1 198 379 | 1 301 305 |
| 通訊業 Comunicações Communications | 2 440 065 | 3 566 572 | 3 385 604 | 2 281 590 | 3 747 942 |

11.22 運輸、倉儲及通訊業主要指標

PRINCIPAIS INDICADORES DO SECTOR DOS TRANSPORTES, ARMAZENAGEM E COMUNICAÇÕES

PRINCIPAL INDICATORS OF THE TRANSPORT, STORAGE AND COMMUNICATIONS SECTOR

5/8

| 指標 Indicadores Indicator | 2011 | 2016 | 2019 | 2020 ^r | 2021 |
|---|-----------|------------|------------|-------------------|-----------|
| 庫存變化(千澳門元) Variação de existências ('000 MOP) Change in inventories ('000 MOP) | 108 696 | -187 041 | -85 841 | -42 163 | -12 518 |
| 運輸及倉儲業 Transportes e armazenagem Transport and storage | 27 936 | -80 | 2 035 | 60 080 | -46 635 |
| 陸路運輸 Transportes terrestres Land transport | 1 497 | 3 037 | -2 635 | 81 085 | -39 591 |
| 水路運輸 Transportes marítimos Sea transport | 66 | 1 008 | -4 096 | 11 | -244 |
| 航空運輸 Transportes aéreos Air transport | 24 723 | -2 279 | 220 | -5 469 | -8 983 |
| 運輸相關及輔助服務 Actividades anexas e auxiliares dos transportes Supporting & auxiliary transport activities | 1 649 | -1 847 | 8 546 | -15 547 | 2 182 |
| 通訊業 Comunicações Communications | 80 760 | -186 961 | -87 876 | -102 242 | 34 117 |
| 增加值總額(千澳門元) Valor acrescentado bruto ('000 MOP) Gross value added ('000 MOP) | 6 333 469 | 10 267 603 | 11 819 429 | 6 110 478 | 6 805 146 |
| 運輸及倉儲業 Transportes e armazenagem Transport and storage | 3 578 074 | 7 020 643 | 8 443 545 | 2 906 425 | 3 438 079 |
| 陸路運輸 Transportes terrestres Land transport | 730 574 | 1 987 906 | 2 901 383 | 2 154 334 | 1 914 767 |
| 水路運輸 Transportes marítimos Sea transport | 106 008 | 979 970 | 327 091 | -167 120 | -78 495 |
| 航空運輸 Transportes aéreos Air transport | 1 131 532 | 898 363 | 975 320 | -506 811 | 63 753 |
| 運輸相關及輔助服務 Actividades anexas e auxiliares dos transportes Supporting & auxiliary transport activities | 1 609 961 | 3 154 404 | 4 239 752 | 1 426 022 | 1 538 054 |
| 通訊業 Comunicações Communications | 2 755 395 | 3 246 960 | 3 375 884 | 3 204 054 | 3 367 067 |

11.22 運輸、倉儲及通訊業主要指標

PRINCIPAIS INDICADORES DO SECTOR DOS TRANSPORTES, ARMAZENAGEM E COMUNICAÇÕES

PRINCIPAL INDICATORS OF THE TRANSPORT, STORAGE AND COMMUNICATIONS SECTOR

6/8

| 指標 Indicadores Indicator | 2011 | 2016 | 2019 | 2020 ^r | 2021 |
|---|-----------|-----------|-----------|-------------------|-----------|
| 固定資本形成總額(千澳門元) Formação bruta de capital fixo ('000 MOP) Gross fixed capital formation ('000 MOP) | 1 085 154 | 1 619 061 | 1 912 114 | 796 343 | 645 488 |
| 運輸及倉儲業 Transportes e armazenagem Transport and storage | 554 809 | 882 780 | 1 641 175 | 645 028 | 537 664 |
| 陸路運輸 Transportes terrestres Land transport | 299 025 | 399 082 | 305 995 | 214 353 | 33 780 |
| 水路運輸 Transportes marítimos Sea transport | 4 181 | 8 149 | 15 115 | 597 | -499 |
| 航空運輸 Transportes aéreos Air transport | 18 878 | 55 051 | 420 242 | 105 715 | 47 757 |
| 運輸相關及輔助服務 Actividades anexas e auxiliares dos transportes Supporting & auxiliary transport activities | 232 725 | 420 498 | 899 823 | 324 363 | 456 626 |
| 通訊業 Comunicações Communications | 530 345 | 736 281 | 270 939 | 151 315 | 107 824 |
| 盈利(千澳門元) Excedente bruto ('000 MOP) Gross surplus ('000 MOP) | 3 739 907 | 5 674 557 | 6 182 685 | 1 273 989 | 2 168 035 |
| 運輸及倉儲業 Transportes e armazenagem Transport and storage | 1 477 385 | 3 330 634 | 3 811 907 | -923 301 | -198 401 |
| 陸路運輸 Transportes terrestres Land transport | 400 438 | 1 090 839 | 1 410 047 | 689 149 | 290 828 |
| 水路運輸 Transportes marítimos Sea transport | -232 633 | 392 159 | -156 196 | -436 589 | -243 645 |
| 航空運輸 Transportes aéreos Air transport | 637 287 | 188 531 | 120 782 | -1 141 737 | -498 900 |
| 運輸相關及輔助服務 Actividades anexas e auxiliares dos transportes Supporting & auxiliary transport activities | 672 292 | 1 659 105 | 2 437 274 | -34 123 | 253 316 |
| 通訊業 Comunicações Communications | 2 262 523 | 2 343 924 | 2 370 779 | 2 197 290 | 2 366 436 |

11.22 運輸、倉儲及通訊業主要指標

PRINCIPAIS INDICADORES DO SECTOR DOS TRANSPORTES, ARMAZENAGEM E COMUNICAÇÕES

PRINCIPAL INDICATORS OF THE TRANSPORT, STORAGE AND COMMUNICATIONS SECTOR

7/8

| 指標 Indicadores Indicator | 2011 | 2016 | 2019 | 2020 ^r | 2021 |
|---|-------|------|------|-------------------|-------|
| 盈利比率 (%) Proporção do excedente bruto (%) Gross surplus ratio (%) | 18.1 | 20.3 | 19.0 | 7.5 | 11.4 |
| 運輸及倉儲業 Transportes e armazenagem Transport and storage | 10.0 | 16.7 | 15.3 | -8.8 | -1.8 |
| 陸路運輸 Transportes terrestres Land transport | 26.9 | 34.4 | 25.9 | 14.9 | 6.8 |
| 水路運輸 Transportes marítimos Sea transport | -13.4 | 15.4 | -9.0 | -97.1 | -72.8 |
| 航空運輸 Transportes aéreos Air transport | 15.0 | 4.6 | 2.4 | -101.3 | -28.9 |
| 運輸相關及輔助服務 Actividades anexas e auxiliares dos transportes Supporting & auxiliary transport activities | 9.2 | 16.3 | 19.4 | -0.8 | 5.5 |
| 通訊業 Comunicações Communications | 38.7 | 29.6 | 30.6 | 33.9 | 29.1 |
| 盈利與支出比率 (%) Proporção do excedente bruto pelas despesas (%) Gross surplus-expenditure ratio (%) | 22.0 | 25.7 | 23.5 | 8.2 | 12.8 |
| 運輸及倉儲業 Transportes e armazenagem Transport and storage | 11.1 | 20.0 | 18.1 | -8.1 | -1.8 |
| 陸路運輸 Transportes terrestres Land transport | 36.8 | 52.3 | 35.1 | 17.2 | 7.4 |
| 水路運輸 Transportes marítimos Sea transport | -11.8 | 18.1 | -8.3 | -49.3 | -42.1 |
| 航空運輸 Transportes aéreos Air transport | 17.5 | 4.8 | 2.4 | -50.5 | -22.5 |
| 運輸相關及輔助服務 Actividades anexas e auxiliares dos transportes Supporting & auxiliary transport activities | 10.1 | 19.5 | 24.1 | -0.8 | 5.8 |
| 通訊業 Comunicações Communications | 61.8 | 43.4 | 44.9 | 52.5 | 40.8 |

11.22 運輸、倉儲及通訊業主要指標

PRINCIPAIS INDICADORES DO SECTOR DOS TRANSPORTES, ARMAZENAGEM E COMUNICAÇÕES

PRINCIPAL INDICATORS OF THE TRANSPORT, STORAGE AND COMMUNICATIONS SECTOR

8/8

| 指標 Indicadores Indicator | 2011 | 2016 | 2019 | 2020 ^r | 2021 |
|--|-------|-------|-------|-------------------|-------|
| 在職員工平均增加值(千澳門元) Valor acrescentado médio por pessoal ao serviço ('000 MOP) Average value added per person engaged ('000 MOP) | 409 | 507 | 497 | 280 | 334 |
| 運輸及倉儲業 Transportes e armazenagem Transport and storage | 264 | 395 | 397 | 150 | 191 |
| 陸路運輸 Transportes terrestres Land transport | 150 | 292 | 324 | 258 | 227 |
| 水路運輸 Transportes marítimos Sea transport | 89 | 541 | 231 | -155 | -101 |
| 航空運輸 Transportes aéreos Air transport | 879 | 550 | 505 | -294 | 43 |
| 運輸相關及輔助服務 Actividades anexas e auxiliares dos transportes Supporting & auxiliary transport activities | 261 | 421 | 472 | 174 | 211 |
| 通訊業 Comunicações Communications | 1 399 | 1 302 | 1 341 | 1 297 | 1 411 |

註1 : 陸路運輸內以個人名義登記的校車、的士及貨車會視作一間場所。

Nota 1 : Nos transportes terrestres, considera-se como um estabelecimento cada autocarro escolar/táxi/camião que é registado em nome individual.

Note 1 : As regards land transport, a school bus, taxi or truck that is registered in the name of an individual will be considered as an establishment.

註2 : 自2013年起, 陸路運輸的僱員不包括校車、的士及貨車自僱司機。

Nota 2 : A partir de 2013 o pessoal remunerado dos transportes terrestres não estão incluídos os motoristas por conta própria dos autocarros escolares, táxis e camiões.

Note 2 : As from 2013, employees engaged in Land Transport exclude self-employed school bus, taxi and truck drivers.

註3 : 由2016年開始, 運輸相關及輔助服務中的同一旅行社之主場所、分社及服務櫃檯等合併為一個單位計算。

Nota 3 : A partir de 2016 o estabelecimento principal da agência de viagens das actividades anexas e auxiliares dos transportes, as suas sucursais, os seus balcões de atendimento, etc. foram reunidos numa unidade estatística.

Note 3 : As from 2016, the main establishment, branches and service counters of a travel agency are combined and counted as one single statistical unit in the Activities of Travel Agencies of Supporting & Auxiliary Transport Activities.

白頁

Página vazia

Blank page

詞彙解釋

- 場所：在單一地點從事或主要從事一項經濟活動的經濟單位。
- 在職員工：指參考年最後一個工作日在場所內工作之所有人士，包括全職及兼職僱員及無薪酬員工；但不包括已缺勤且復工時間未能確定的人士。
- 收益：承造工程之收益加上其他收益。
- 承造工程之收益：場所進行建築工程獲得的收益，但未扣除任何成本。
- 其他收益：為第三者提供非建築服務之收益，如來自出租物業、建築機器設備之收益，以及提供技術指導服務等收益。其他收益亦包括佣金收入，但不包括利息收入及保險賠償。
- 增加值總額：收益減去支付予連工包料的分判工程費用、建築材料、雜項物料、水電與燃料、維修及保養服務的費用，以及樓宇、機器及設備租金、建築設計、測量、策劃工程費用、貨物運輸、離澳公幹及通訊等費用；再加上建築材料之庫存變化。
- 盈利：增加值總額減去勞工成本。

資料來源

土地工務局、財政局、房屋局、建築工人日薪調查、建築材料價格調查、建築材料銷售調查、建築業調查及對外商品貿易統計。

其他相關刊物

- 住宅樓價指數（月刊）
私人建築及不動產交易（季刊）
建築工人薪酬及建築材料價格（季刊）
建築業調查（年刊）

Explicação de termos

| | |
|---|--|
| Estabelecimento | : Unidade económica que exerce exclusiva ou principalmente uma actividade económica, num só local. |
| Pessoal ao serviço | : Todos os indivíduos que trabalham para o estabelecimento no último dia útil do período de referência, incluindo os trabalhadores remunerados tanto a tempo completo como a tempo parcial e os não remunerados. Excluem-se os indivíduos ausentes por tempo indeterminado. |
| Receitas | : Receitas das obras de construção realizadas mais outras receitas. |
| Receitas das obras de construção realizadas | : Receitas provenientes das obras de construção realizadas pelo estabelecimento, antes de qualquer dedução de custos. |
| Outras receitas | : Receitas provenientes dos serviços contratados a terceiros não relacionadas com a construção, tais como: receitas oriundas das rendas de imóveis e do aluguer de maquinaria e equipamento para construção, bem como receitas provenientes dos serviços de consultoria técnica. As outras receitas incluem também as comissões recebidas, mas excluem os juros recebidos e as indemnizações de seguros. |
| Valor acrescentado bruto | : Receitas menos: pagamentos de sub-empreitadas prestadas pelos sub-empreiteiros propriamente ditos; consumo de materiais de construção; consumo de materiais diversos, consumo de água, electricidade e combustíveis; pagamentos de serviços de reparação e manutenção; rendas de edifícios; aluguer de maquinaria e equipamento; pagamentos de serviços de arquitectura, prospecção e projectos de engenharia; despesas em transporte de mercadorias, em viagem por motivo de trabalho e em comunicações, etc., mais variação de existências de materiais de construção. |
| Excedente bruto | : Valor acrescentado bruto menos custo de mão-de-obra. |

Fontes de informação

Direcção dos Serviços de Solos e Construção Urbana; Direcção dos Serviços de Finanças; Instituto de Habitação; Inquérito sobre os Índices Salariais e Salários Diários dos Trabalhadores da Construção; Inquérito sobre os Índices e Preços dos Materiais da Construção; Inquérito ao Volume de Venda dos Materiais da Construção; Inquérito ao Sector da Construção e as Estatísticas do Comércio Externo de Mercadorias.

Outras publicações relacionadas

Índice de preços da habitação (mensal)
 Construção Privada e Transacções de Imóveis (trimestral)
 Salários dos Trabalhadores da Construção e Preços dos Materiais de Construção (trimestral)
 Inquérito ao Sector da Construção (anual)

Glossary

| | |
|--|--|
| Establishment | : An economic unit which engages in one or predominantly one kind of industrial related activities at a single location. |
| Persons engaged | : Individuals who work for the establishment as at the last working day of the reference year, including full-time and part-time employees as well as unpaid workers; however, those who are absent for an indefinite period are excluded. |
| Receipts | : Receipts from Construction Works Performed plus Other Receipts. |
| Receipts from construction works performed | : Receipts from construction works performed by an establishment before any deduction of cost. |
| Other receipts | : Receipts from non-construction services rendered to others, e.g. rental from leased property, construction machinery and equipment, as well as receipts from technical consultant services. Also include commission received, but exclude interest receipts and insurance claims. |
| Gross value added | : Equals Receipts, minus payments for sub-contract work rendered by fee sub-contractors, consumption of construction materials, sundry supplies, fuels, electricity and water, payments for repair and maintenance services received, rentals for buildings, rentals for hiring machinery and equipment, fees for architectural design, survey and construction project planning, expenses on transportation of goods, business travel and communication expenses, etc., and changes in inventories of construction materials. |
| Gross surplus | : Equals Gross value added, minus Labour Cost. |

Sources of data

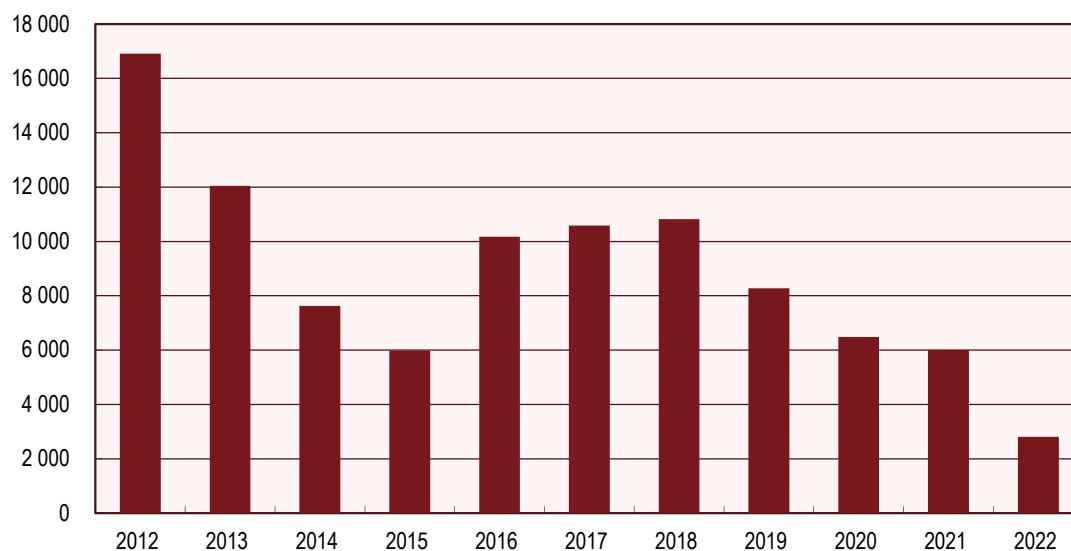
Land and Urban Construction Bureau, Financial Services Bureau, Housing Bureau, Daily Wages of Construction Workers Survey, Prices of Construction Materials Survey, Survey on Sales of Construction Materials, Construction Sector Survey and External Merchandise Trade Statistics.

Other related publications

Residential property price index (monthly)
 Private Sector Construction and Real Estates Transaction (quarterly)
 Wages of Construction Workers and Prices of Construction Materials (quarterly)
 Construction Sector Survey (annual)

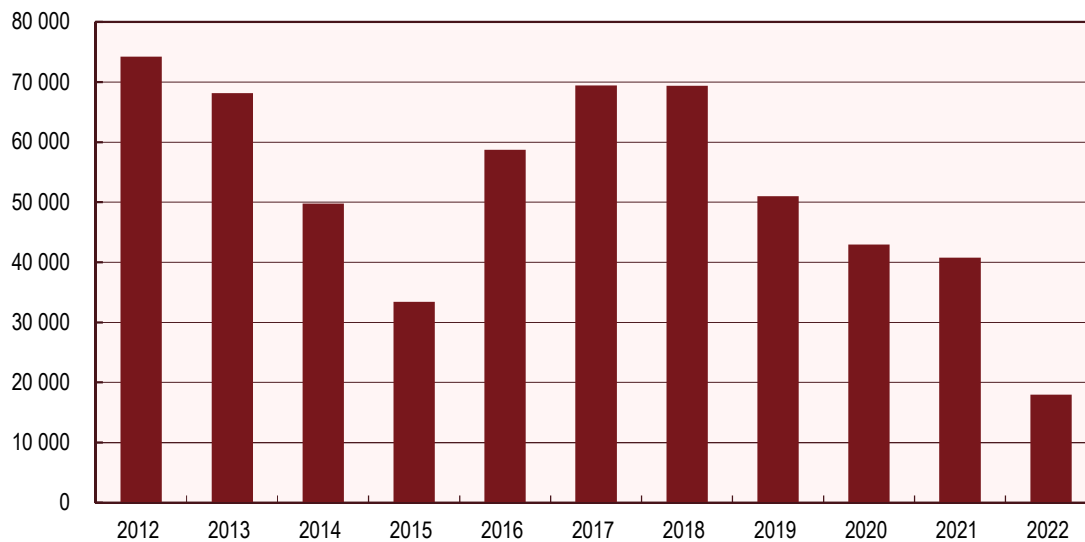
住宅單位成交數目
TRANSACÇÕES DE FRACÇÕES AUTÓNOMAS HABITACIONAIS
RESIDENTIAL UNITS SOLD

數目 N.º No.



住宅單位成交價值
VALOR DAS TRANSACÇÕES DE FRACÇÕES AUTÓNOMAS HABITACIONAIS
VALUE OF RESIDENTIAL UNITS SOLD

百萬澳門元
 Milhões de MOP
 Million MOP

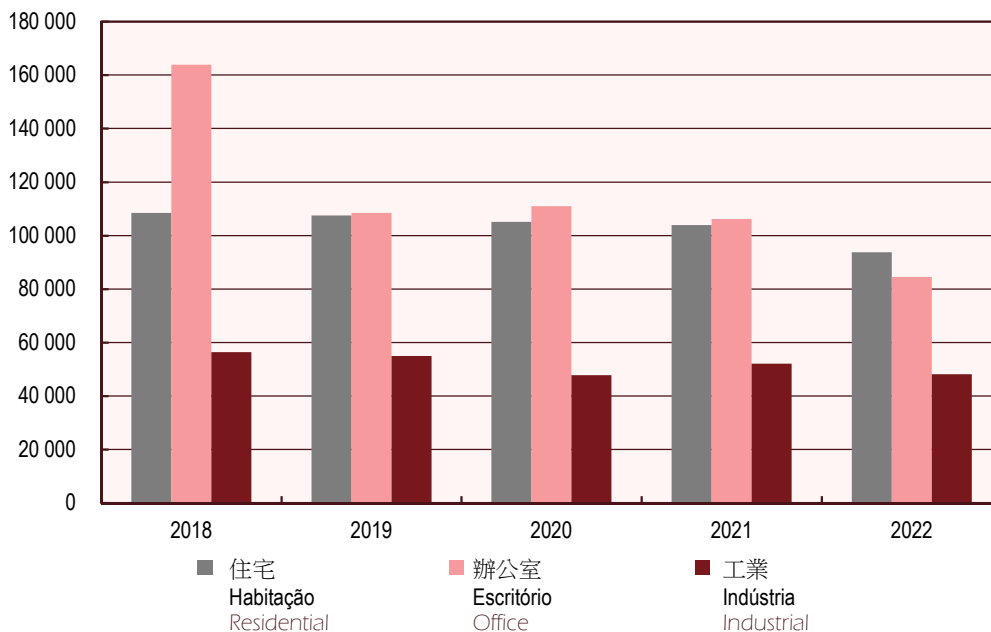


每平方米實用面積平均成交價格

PREÇO MÉDIO POR METRO QUADRADO (ÁREA ÚTIL) DAS FRACÇÕES AUTÓNOMAS TRANSACCIONADAS
AVERAGE TRANSACTION PRICE PER SQUARE METRE OF USABLE AREA OF BUILDING UNITS

每平方米澳門元

MOP/m²

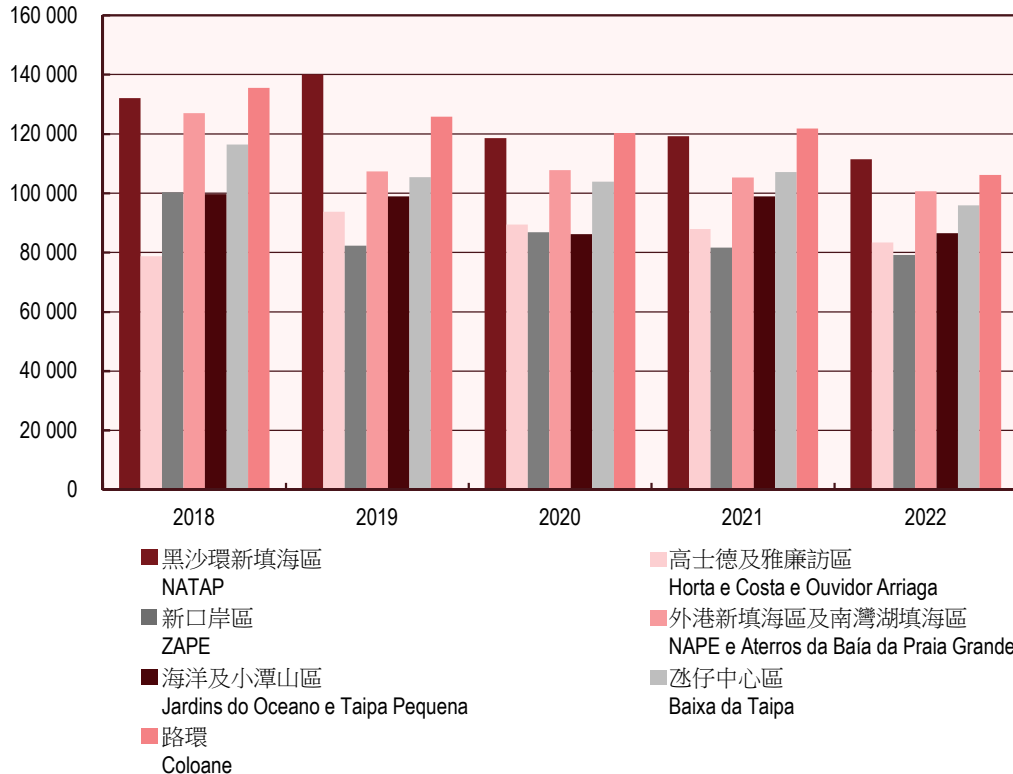


按分區統計的住宅單位每平方米實用面積平均成交價格

PREÇO MÉDIO POR METRO QUADRADO (ÁREA ÚTIL) DAS
FRACÇÕES AUTÓNOMAS HABITACIONAIS TRANSACCIONADAS POR ZONAS
AVERAGE TRANSACTION PRICE PER SQUARE METRE OF USABLE AREA OF RESIDENTIAL UNITS BY DISTRICT

每平方米澳門元

MOP/m²



12.1 獲發使用准照（建成）樓宇 - 私人建築

EDIFÍCIOS COM LICENÇA DE UTILIZAÇÃO EMITIDA (CONCLUÍDOS) - CONSTRUÇÃO PRIVADA

BUILDINGS WITH LICENCE OF USE ISSUED (COMPLETION OF BUILDINGS) - PRIVATE SECTOR

| 用途 Finalidade End-use | | | 2012 | 2017 | 2020 | 2021 | 2022 |
|-----------------------------|--|--|------------------|----------------|----------------|----------------|----------------|
| 樓宇(棟) | Edifícios (N.º) | Buildings (No.) | 62 | 69 | 57 | 103 | 52 |
| 住宅、商住 兩用 | Habituação, habitação e comércio | Residential; residential & commercial | 39 | 36 | 33 | 71 | 32 |
| 商業 | Comércio | Commercial | 6 | 6 | 9 | 4 | 5 |
| 辦公室 | Escritório | Office | - | - | 3 | - | - |
| 工業 | Indústria | Industrial | - | 15 | 3 | 14 | 2 |
| 其他用途 | Outras finalidades | Others | 17 | 12 | 9 | 14 | 13 |
| 建築面積 (平方米) | Área bruta de construção (m²) | Gross floor area (m²) | 1 568 470 | 839 517 | 287 170 | 953 667 | 373 226 |
| 住宅 | Habituação | Residential | 325 051 | 337 658 | 179 525 | 181 109 | 45 095 |
| 商舖 | Loja | Shop | 45 997 | 17 725 | 20 714 | 12 834 | 4 093 |
| 辦公室 | Escritório | Office | - | 3 249 | 1 688 | 4 640 | - |
| 工業 | Indústria | Industrial | - | 90 731 | 9 757 | 38 975 | 179 |
| 其他用途 | Outras finalidades | Others | 1 197 422 | 390 154 | 75 487 | 716 109 | 323 858 |
| 樓宇單位 (個) | Fracções autónomas (N.º) | Building units (No.) | 2 558 | 4 525 | 2 521 | 2 545 | 569 |
| 住宅 | Habituação | Residential | 2 443 | 4 318 | 2 365 | 2 393 | 500 |
| 商舖 | Loja | Shop | 100 | 165 | 120 | 119 | 48 |
| 辦公室 | Escritório | Office | - | 2 | 8 | 11 | - |
| 工業 | Indústria | Industrial | - | 6 | 3 | 4 | 1 |
| 其他用途 | Outras finalidades | Others | 15 | 34 | 25 | 18 | 20 |
| 停車位(個) | Lugares de estacionamento (N.º) | Parking spaces (No.) | | | | | |
| 汽車 | De automóveis | For cars | 4 236 | 2 839 | 1 396 | 2 610 | 1 168 |
| 電單車 | De motociclos | For motorcycles | 1 468 | 1 557 | 477 | 737 | 500 |

註： 1. “商舖”是指非辦公室的商業單位，主要為地舖及商場舖位。

2. “獲發使用准照”是指於參考期間獲發使用准照（俗稱“入伙紙”）的項目；2017年前稱為“建成”。

Notas: 1. A “loja” refere-se à fracção autónoma comercial não destinada a escritório, abrange sobretudo as lojas de rés-do-chão e as de centros comerciais.

2. “Licença de utilização emitida” refere-se ao empreendimento para o qual foi emitida licença de utilização, no período de referência, o qual tinha sido designado “concluído” antes de 2017.

Note: 1. “Shop” refers to commercial units other than offices, comprising mainly of ground-floor shops and stores in shopping centres.

2. “Licence of use issued” refers to projects that were issued the licence of use (also known as occupation permit) during the reference period. It was referred to as “Completion of buildings” prior to 2017.

12.2 獲發動工批示（新動工）樓宇 - 私人建築

EDIFÍCIOS COM AUTORIZAÇÃO DE EXECUÇÃO EMITIDA (INICIADOS) - CONSTRUÇÃO PRIVADA

BUILDINGS WITH CONSTRUCTION PERMIT ISSUED (CONSTRUCTION OF NEW BUILDINGS) - PRIVATE SECTOR

| 用途 Finalidade End-use | | | 2012 | 2017 | 2020 | 2021 | 2022 |
|-----------------------------|--|--|----------------|----------------|----------------|----------------|---------------|
| 樓宇(棟) | Edifícios (N.º) | Buildings (No.) | 53 | 47 | 55 | 35 | 31 |
| 住宅、商住 兩用 | Habitação, habitação e comércio | Residential; residential & commercial | 32 | 38 | 20 | 18 | 17 |
| 商業 | Comércio | Commercial | 11 | 5 | 9 | 9 | 9 |
| 辦公室 | Escritório | Office | - | 1 | - | 2 | - |
| 工業 | Indústria | Industrial | 1 | - | - | 2 | - |
| 其他用途 | Outras finalidades | Others | 9 | 3 | 26 | 4 | 5 |
| 建築面積 (平方米) | Área bruta de construção (m²) | Gross floor area (m²) | 304 376 | 410 902 | 881 296 | 556 595 | 66 755 |
| 住宅 | Habitação | Residential | 178 753 | 287 547 | 9 525 | 79 381 | 23 137 |
| 商舖 | Loja | Shop | 6 112 | 31 585 | 6 149 | 18 492 | 9 626 |
| 辦公室 | Escritório | Office | 1 369 | 296 | - | 1 223 | - |
| 工業 | Indústria | Industrial | 10 516 | - | - | 3 100 | - |
| 其他用途 | Outras finalidades | Others | 107 627 | 91 474 | 865 622 | 454 399 | 33 992 |
| 樓宇單位 (個) | Fracções autónomas (N.º) | Building units (No.) | 1 592 | 3 226 | 233 | 1 407 | 458 |
| 住宅 | Habitação | Residential | 1 526 | 3 111 | 162 | 1 303 | 392 |
| 商舖 | Loja | Shop | 48 | 105 | 49 | 80 | 58 |
| 辦公室 | Escritório | Office | 1 | 1 | - | 9 | - |
| 工業 | Indústria | Industrial | 1 | - | - | 2 | - |
| 其他用途 | Outras finalidades | Others | 16 | 9 | 22 | 13 | 8 |
| 停車位(個) | Lugares de estacionamento (N.º) | Parking spaces (No.) | | | | | |
| 汽車 | De automóveis | For cars | 1 029 | 1 797 | 1 890 | 1 318 | 209 |
| 電單車 | De motociclos | For motorcycles | 355 | 2 014 | 618 | 281 | 82 |

註： 1. “商舖”是指非辦公室的商業單位，主要為地舖及商場舖位。

2. “獲發動工批示”是指於參考期間獲發建築、擴建及上蓋工程類別動工批示的項目；2017年前稱為“新動工”。

Notas: 1. A “loja” refere-se à fracção autónoma comercial não destinada a escritório, abrange sobretudo as lojas de rés-do-chão e as de centros comerciais.

2. “Autorização de execução emitida” refere-se ao empreendimento para o qual foi emitida, no período de referência, autorização de execução no âmbito de obras de construção, ampliação e superestrutura, o qual tinha sido designado “iniciado” antes de 2017.

Note: 1. “Shop” refers to commercial units other than offices, comprising mainly of ground-floor shops and stores in shopping centres.

2. “Construction permit issued” refers to projects that were issued the construction permit to start construction, expansion and superstructure works during the reference period. It was referred to as “Construction of new buildings” prior to 2017.

12.3 批建樓宇 - 私人建築

EDIFÍCIOS APROVADOS - CONSTRUÇÃO PRIVADA

CONSTRUCTION APPROVALS GRANTED - PRIVATE SECTOR

| 用途 Finalidade End-use | | | 2012 | 2017 | 2020 | 2021 | 2022 |
|-----------------------------|--|--|----------------|----------------|----------------|----------------|---------------|
| 樓宇(棟) | Edifícios (N.º) | Buildings (No.) | 68 | 41 | 52 | 41 | 39 |
| 住宅、商住 兩用 | Habitação, habitação e comércio | Residential; residential & commercial | 44 | 34 | 20 | 21 | 16 |
| 商業 | Comércio | Commercial | 12 | 2 | 10 | 8 | 10 |
| 辦公室 | Escritório | Office | - | 1 | - | 2 | - |
| 工業 | Indústria | Industrial | 1 | - | - | 2 | - |
| 其他用途 | Outras finalidades | Others | 11 | 4 | 22 | 8 | 13 |
| 建築面積 (平方米) | Área bruta de construção (m²) | Gross floor area (m²) | 392 456 | 404 540 | 847 349 | 579 728 | 49 055 |
| 住宅 | Habitação | Residential | 237 929 | 284 873 | 9 525 | 96 093 | 8 229 |
| 商舖 | Loja | Shop | 6 394 | 28 050 | 6 300 | 20 141 | 7 921 |
| 辦公室 | Escritório | Office | 244 | 296 | - | 1 223 | - |
| 工業 | Indústria | Industrial | 10 516 | - | - | 3 100 | - |
| 其他用途 | Outras finalidades | Others | 137 372 | 91 321 | 831 524 | 459 171 | 32 905 |
| 樓宇單位 (個) | Fracções autónomas (N.º) | Building units (No.) | 2 015 | 3 173 | 231 | 1 676 | 206 |
| 住宅 | Habitação | Residential | 1 938 | 3 068 | 162 | 1 553 | 157 |
| 商舖 | Loja | Shop | 54 | 96 | 50 | 97 | 40 |
| 辦公室 | Escritório | Office | - | 1 | - | 9 | - |
| 工業 | Indústria | Industrial | 1 | - | - | 2 | - |
| 其他用途 | Outras finalidades | Others | 22 | 8 | 19 | 15 | 9 |
| 停車位 (個) | Lugares de estacionamento (N.º) | Parking spaces (No.) | | | | | |
| 汽車 | De automóveis | For cars | 1 477 | 1 792 | 1 850 | 1 464 | 65 |
| 電單車 | De motociclos | For motorcycles | 426 | 2 014 | 590 | 334 | 29 |

註：“商舖”是指非辦公室的商業單位，主要為地舖及商場舖位。

Nota: A “loja” refere-se à fracção autónoma comercial não destinada a escritório, abrange sobretudo as lojas de rés-do-chão e as de centros comerciais.

Note: “Shop” refers to commercial units other than offices, comprising mainly of ground-floor shops and stores in shopping centres.

12.4 建築材料進口

IMPORTAÇÃO DE MATERIAIS DE CONSTRUÇÃO

IMPORTS OF CONSTRUCTION MATERIALS

| 建築材料 Materiais de construção Construction material | 2012 | 2017 | 2020 | 2021 | 2022 |
|--|---------|---------|---------|-----------|-----------|
| 沙(公噸) Areias (t) Sand (t) | 567 802 | 402 384 | 318 055 | 393 521 | 313 104 |
| (千澳門元) (’000 MOP) | 17 310 | 21 112 | 27 744 | 48 432 | 32 242 |
| 碎石(公噸) Pedra britada (t) Aggregates (gravel and crushed stones) (t) | 3 816 | 565 939 | 491 253 | 1 130 333 | 1 455 967 |
| (千澳門元) (’000 MOP) | 420 | 16 578 | 22 388 | 68 628 | 134 149 |
| 水泥(不包括水泥熟料)(公噸) Cimentos (excluindo o cimento "clinker") (t) Cement (excluding clinker cement) (t) | 111 478 | 175 169 | 130 508 | 178 226 | 255 359 |
| (千澳門元) (’000 MOP) | 47 319 | 92 968 | 72 422 | 102 383 | 146 026 |
| 水泥熟料(公噸) Cimentos "Clinker" (t) Clinker cement (t) | 481 219 | 357 462 | 179 815 | 272 040 | 198 975 |
| (千澳門元) (’000 MOP) | 152 891 | 94 824 | 50 985 | 77 346 | 63 335 |
| 磚(公噸) Tijolos (t) Bricks (t) | 16 745 | 12 158 | 8 387 | 8 762 | 5 863 |
| (千澳門元) (’000 MOP) | 3 340 | 2 652 | 4 886 | 4 166 | 2 190 |
| 瓷磚及紙皮石(公噸) Azulejos e ladrilhos (t) Wall tiles & floor tiles (t) | 54 775 | 32 634 | 23 879 | 25 641 | 19 220 |
| (千澳門元) (’000 MOP) | 155 954 | 123 527 | 74 292 | 107 807 | 93 161 |
| 潔具(公噸) Artigos sanitários (t) Sanitary articles (t) | 1 412 | 1 843 | 1 301 | 1 205 | 885 |
| (千澳門元) (’000 MOP) | 24 068 | 86 492 | 31 607 | 38 430 | 26 828 |
| 扁鐵、扁鋼及圓鐵、圓鋼(公噸) Barras e perfis de ferro macio ou aço (t) Steel and iron bars (t) | 201 959 | 154 996 | 194 915 | 280 222 | 272 956 |
| (千澳門元) (’000 MOP) | 974 689 | 602 813 | 864 322 | 1 443 177 | 1 454 389 |

12.5 按職業統計建築工人平均日薪

SALÁRIO DIÁRIO MÉDIO DOS TRABALHADORES DA CONSTRUÇÃO, POR PROFISSÃO

AVERAGE DAILY WAGES OF CONSTRUCTION WORKERS BY OCCUPATION

澳門元 MOP

| 職業 Profissão Occupation | 2012 | 2017 | 2020 | 2021 | 2022 | | |
|-------------------------------|--|---|------------|------------|------------|------------|------------|
| 平均日薪 | Salário médio | Average wages | 565 | 835 | 734 | 776 | 796 |
| 專業及半專業 技工 | Trabalhador especializado e semi- -especializado | Skilled worker and semi-skilled worker | 570 | 838 | 738 | 786 | 817 |
| 搭棚工人 | Montador de andaime | Scaffolder | 607 | 796 | 724 | 830 | 803 |
| 混凝土工人 ¹ | Trabalhador de betão ¹ | Concreter ¹ | ~ | 833 | 681 | 748 | 702 |
| 紮鐵工人 | Armador de ferro | Structural iron erector | 639 | 924 | 779 | 839 | 792 |
| 模板工人 | Carpinteiro de cofragem | Concrete formwork carpenter | 583 | 952 | 787 | 839 | 780 |
| 泥水及批盪 工人 | Assentador de tijolo e estucador | Bricklayer and plasterer | 528 | 754 | 672 | 764 | 762 |
| 木藝工人 | Carpinteiro de acabamento | Carpenter | 581 | 1 098 | 827 | 760 | 734 |
| 油漆工人 | Pintor | Painter | 583 | 724 | 793 | 788 | 839 |
| 鐵器工人 | Serralheiro da construção civil | Iron worker | 612 | 797 | 771 | 802 | 818 |
| 水喉／氣體 喉管安裝工人 | Canalizador / montador de tubagens de gás | Water / gas pipe installer | 583 | 838 | 769 | 786 | 817 |
| 電機工人 | Operário de máquina electromecânica | Electrician and electrical worker | 566 | 763 | 773 | 811 | 865 |
| 機械操作員 | Operador de máquina | Plant operator | 670 | 873 | 798 | 826 | 879 |
| 重型車輛司機 | Motorista de viatura pesada | Heavy vehicle driver | 650 | 869 | 806 | 842 | 712 |
| 平水／墨斗工人 | Nivelador | Leveller | 637 | 891 | 786 | 804 | 805 |
| 燒焊工人 | Soldador | Welder | 651 | 894 | 875 | 902 | 858 |
| 消防設備安裝 工人 | Montador de equipamento de combate a incêndio | Fire service mechanic | 623 | 965 | 732 | 796 | 823 |
| 升降機／電梯 安裝工人 | Instalador de elevador / escada rolante | Elevator / escator installer | ~ | 878 | 737 | 815 | 914 |
| 空調設備安裝 工人 | Montador de sistema de ar condicionado | Air-conditioning mechanic | 561 | 937 | 752 | 788 | 942 |
| 鋁質／玻璃 安裝工人 | Instalador de alumínio / vidro | Aluminium / glass installer | ~ | 770 | 711 | 718 | 820 |
| 其他技工 | Outro trabalhador especializado | Other skilled worker | ~ | 717 | 673 | 712 | 774 |
| 非專業工人 | Trabalhador não especializado | Unskilled worker | 366 | 432 | 453 | 531 | 590 |

註：1. 前稱“三合土及渠務工人”，現不包括“渠務工人”。

Nota: 1. Anteriormente designava-se como "Trabalhador de betão e instalador de cano de esgoto", porém actualmente não abrange o "Instalador de cano de esgoto".

Note: 1. Formerly referred to as "Concreter and drainlayer"; "drainlayer" is now excluded.

12.6 按職業統計建築工人名義薪金指數

ÍNDICES DOS SALÁRIOS NOMINAIS DOS TRABALHADORES DA CONSTRUÇÃO, POR PROFISSÃO

NOMINAL WAGE INDEX OF CONSTRUCTION WORKERS BY OCCUPATION

2015 = 100

| 職業 Profissão Occupation | | | 2012 | 2017 | 2020 | 2021 | 2022 |
|-------------------------------|--|---|-------------|--------------|--------------|--------------|--------------|
| 指數 | Índice | Index | 75.3 | 111.3 | 100.4 | 105.5 | 107.7 |
| 專業及半專業 技工 | Trabalhador especializado e semi- -especializado | Skilled worker and semi-skilled worker | 74.9 | 111.3 | 99.9 | 104.7 | 105.5 |
| 搭棚工人 | Montador de andaime | Scaffolder | 84.3 | 110.6 | 100.7 | 115.3 | 111.6 |
| 混凝土工人 ¹ | Trabalhador de betão ¹ | Concreter ¹ | ~ | 103.3 | 83.8 | 92.1 | 86.4 |
| 紮鐵工人 | Armador de ferro | Structural iron erector | 68.6 | 99.3 | 83.7 | 90.1 | 85.1 |
| 模板工人 | Carpinteiro de cofragem | Concrete formwork carpenter | 66.6 | 108.6 | 89.8 | 95.8 | 89.0 |
| 泥水及批盪 工人 | Assentador de tijolo e estucador | Bricklayer and plasterer | 75.6 | 107.8 | 96.1 | 109.3 | 109.0 |
| 木藝工人 | Carpinteiro de acabamento | Carpenter | 66.0 | 124.5 | 93.8 | 86.3 | 83.3 |
| 油漆工人 | Pintor | Painter | 79.1 | 98.2 | 107.5 | 106.9 | 113.8 |
| 鐵器工人 | Serralheiro da construção civil | Iron worker | 80.9 | 105.3 | 101.9 | 106.0 | 108.1 |
| 水喉／氣體 喉管安裝工人 | Canalizador / montador de tubagens de gás | Water / gas pipe installer | 78.0 | 112.1 | 102.9 | 105.1 | 109.3 |
| 電機工人 | Operário de máquina electromecânica | Electrician and electrical worker | 71.1 | 95.9 | 97.3 | 101.9 | 108.7 |
| 機械操作員 | Operador de máquina | Plant operator | 67.9 | 88.5 | 80.9 | 83.7 | 89.2 |
| 重型車輛司機 | Motorista de viatura pesada | Heavy vehicle driver | 65.8 | 88.0 | 81.6 | 85.3 | 72.1 |
| 平水／墨斗工人 | Nivelador | Leveller | 71.6 | 100.0 | 88.3 | 90.2 | 90.4 |
| 燒焊工人 | Soldador | Welder | 65.4 | 89.9 | 87.9 | 90.7 | 86.2 |
| 消防設備安裝 工人 | Montador de equipamento de combate a incêndio | Fire service mechanic | 81.3 | 126.0 | 95.7 | 104.0 | 107.6 |
| 升降機／電梯 安裝工人 | Instalador de elevador / escada rolante | Elevator / escalator installer | ~ | 116.4 | 96.7 | 106.9 | 119.9 |
| 空調設備安裝 工人 | Montador de sistema de ar condicionado | Air-conditioning mechanic | 74.4 | 124.2 | 99.6 | 104.4 | 124.8 |
| 鋁質／玻璃 安裝工人 | Instalador de alumínio / vidro | Aluminium / glass installer | ~ | 117.0 | 107.0 | 108.0 | 123.3 |
| 其他技工 | Outro trabalhador especializado | Other skilled worker | ~ | 125.8 | 116.8 | 123.5 | 134.3 |
| 非專業工人 | Trabalhador não especializado | Unskilled worker | 92.1 | 108.8 | 114.1 | 133.5 | 148.5 |

註：1. 前稱“三合土及渠務工人”，現不包括“渠務工人”。

Nota: 1. Anteriormente designava-se como "Trabalhador de betão e instalador de cano de esgoto", porém actualmente não abrange o "Instalador de cano de esgoto".

Note: 1. Formerly referred to as "Concreter and drainlayer"; "drainlayer" is now excluded.

12.7 按職業統計建築工人實質薪金指數

ÍNDICES DOS SALÁRIOS REAIS DOS TRABALHADORES DA CONSTRUÇÃO, POR PROFISSÃO

REAL WAGE INDEX OF CONSTRUCTION WORKERS BY OCCUPATION

2015 = 100

| 職業 Profissão Occupation | | | 2012 | 2017 | 2020 | 2021 | 2022 |
|-------------------------------|--|---|-------------|--------------|-------------|-------------|-------------|
| 指數 | Índice | Index | 88.1 | 107.4 | 90.8 | 95.4 | 96.4 |
| 專業及半專業 技工 | Trabalhador especializado e semi- -especializado | Skilled worker and semi-skilled worker | 87.7 | 107.4 | 90.4 | 94.6 | 94.4 |
| 搭棚工人 | Montador de andaime | Scaffolder | 98.6 | 106.8 | 91.1 | 104.2 | 99.8 |
| 混凝土工人 ¹ | Trabalhador de betão ¹ | Concreter ¹ | ~ | 99.6 | 75.8 | 83.3 | 77.4 |
| 紮鐵工人 | Armador de ferro | Structural iron erector | 80.2 | 95.8 | 75.7 | 81.5 | 76.1 |
| 模板工人 | Carpinteiro de cofragem | Concrete formwork carpenter | 77.9 | 104.8 | 81.2 | 86.6 | 79.7 |
| 泥水及批盪 工人 | Assentador de tijolo e estucador | Bricklayer and plasterer | 88.4 | 104.1 | 87.0 | 98.8 | 97.5 |
| 木藝工人 | Carpinteiro de acabamento | Carpenter | 77.3 | 120.4 | 84.9 | 78.0 | 74.5 |
| 油漆工人 | Pintor | Painter | 92.6 | 94.8 | 97.3 | 96.6 | 101.8 |
| 鐵器工人 | Serralheiro da construção civil | Iron worker | 94.7 | 101.7 | 92.2 | 95.9 | 96.7 |
| 水喉／氣體 喉管安裝工人 | Canalizador / montador de tubagens de gás | Water / gas pipe installer | 91.3 | 108.1 | 93.1 | 95.0 | 97.8 |
| 電機工人 | Operário de máquina electromecânica | Electrician and electrical worker | 83.2 | 92.5 | 88.0 | 92.2 | 97.3 |
| 機械操作員 | Operador de máquina | Plant operator | 79.4 | 85.4 | 73.2 | 75.7 | 79.8 |
| 重型車輛司機 | Motorista de viatura pesada | Heavy vehicle driver | 76.9 | 84.8 | 73.8 | 77.1 | 64.5 |
| 平水／墨斗工人 | Nivelador | Leveller | 83.7 | 96.6 | 79.9 | 81.6 | 80.9 |
| 燒焊工人 | Soldador | Welder | 76.5 | 86.7 | 79.5 | 82.0 | 77.2 |
| 消防設備安裝 工人 | Montador de equipamento de combate a incêndio | Fire service mechanic | 95.2 | 121.7 | 86.5 | 94.0 | 96.2 |
| 升降機／電梯 安裝工人 | Instalador de elevador / escada rolante | Elevator / escalator installer | ~ | 112.4 | 87.5 | 96.7 | 107.3 |
| 空調設備安裝 工人 | Montador de sistema de ar condicionado | Air-conditioning mechanic | 87.0 | 119.9 | 90.1 | 94.4 | 111.7 |
| 鋁質／玻璃 安裝工人 | Instalador de alumínio / vidro | Aluminium / glass installer | ~ | 112.9 | 96.8 | 97.6 | 110.3 |
| 其他技工 | Outro trabalhador especializado | Other skilled worker | ~ | 121.4 | 105.6 | 111.7 | 120.2 |
| 非專業工人 | Trabalhador não especializado | Unskilled worker | 107.8 | 105.0 | 103.2 | 120.7 | 132.8 |

註：1. 前稱“三合土及渠務工人”，現不包括“渠務工人”。

Nota: 1. Anteriormente designava-se como "Trabalhador de betão e instalador de cano de esgoto", porém actualmente não abrange o "Instalador de cano de esgoto".

Note: 1. Formerly referred to as "Concreter and drainlayer"; "drainlayer" is now excluded.

12.8 住宅樓宇建築材料價格指數

ÍNDICES DE PREÇOS DOS MATERIAIS DE CONSTRUÇÃO DOS EDIFÍCIOS DE HABITAÇÃO

PRICE INDEX OF CONSTRUCTION MATERIALS FOR RESIDENTIAL BUILDINGS

2015 = 100

| 建築材料組別 Grupo dos materiais de construção Group of construction material | | | 2012 | 2017 | 2020 | 2021 | 2022 |
|---|-------------------------------------|------------------------------|-------------|--------------|--------------|--------------|--------------|
| 指數 | Índice | Index | 91.2 | 102.6 | 111.5 | 119.9 | 125.5 |
| 鋼材 | Aço | Steel | 129.1 | 104.4 | 102.8 | 124.0 | 127.9 |
| 鋁 | Alumínio | Aluminium | 97.6 | 102.0 | 102.9 | 102.9 | 102.8 |
| 沙 | Areia | Sand | 59.0 | 116.0 | 157.2 | 181.1 | 195.0 |
| 混凝土 | Betão pronto | Concrete | 56.8 | 105.1 | 130.1 | 139.0 | 144.7 |
| 碎石 | Pedra britada | Aggregate | 92.1 | 102.0 | 211.7 | 246.2 | 257.2 |
| 木材 | Madeira | Timber | 94.3 | 101.9 | 111.3 | 120.9 | 124.5 |
| 磚 | Tijolo | Brick | 87.3 | 93.3 | 115.7 | 127.3 | 129.4 |
| 玻璃 | Vidro | Glass | 95.7 | 102.9 | 111.3 | 123.2 | 130.2 |
| 乳膠漆 | Tinta emulsionada | Emulsion paint | 93.1 | 100.4 | 105.2 | 110.7 | 142.3 |
| 管道 | Tubagem | Pipe | 97.6 | 101.3 | 105.1 | 115.3 | 128.4 |
| 水泥 | Cimento | Cement | 84.2 | 99.6 | 100.2 | 100.2 | 103.8 |
| 電線 | Cabo eléctrico | Electric wire | 110.5 | 90.7 | 98.7 | 117.5 | 128.4 |
| 混凝土管樁 | Estaca prefabricada com betão | Concrete pipe pile | 94.9 | 99.2 | 99.4 | 99.4 | 99.4 |
| 陶瓷潔具 | Lavatório e vaso sanitário cerâmico | Ceramic sanitary ware | 96.5 | 100.9 | 105.6 | 102.3 | 101.3 |
| 瓷磚 | Ladrilho e azulejo cerâmico | Ceramic paving and wall tile | 92.4 | 100.0 | 99.8 | 100.0 | 100.4 |
| 設備 | Equipamentos | Equipment | 96.2 | 101.8 | 109.9 | 113.1 | 123.3 |
| 雲石 | Mármore | Marble | ~ | 123.2 | 141.5 | 132.4 | 120.8 |

註：2018年第2季起總指數包括雲石。

Nota: A partir do segundo trimestre de 2018, o índice global abrange o "Mármore".

Note: Global index includes "Marble" as of the second quarter of 2018.

12.9 主要建築材料平均價格

PREÇOS MÉDIOS DOS PRINCIPAIS MATERIAIS DE CONSTRUÇÃO

AVERAGE PRICE OF MAJOR CONSTRUCTION MATERIALS

1/2

澳門元 MOP

| 建築材料 Materiais de construção Construction material | | | 2012 | 2017 | 2020 | 2021 | 2022 |
|---|--|---|-------|-------|-------|-------|-------|
| 螺紋圓鋼 (公噸) | Varão de aço com estria de secção redonda (t) | Spiral and round reinforcing steel bar (t) | 5 738 | 4 489 | 4 983 | 6 184 | 6 440 |
| 光身圓鋼 (公噸) | Varão de aço de secção redonda (t) | Round reinforcing steel bar (t) | 6 725 | 6 550 | 7 200 | 7 617 | 7 600 |
| 沙 (立方米) | Areia (m³) | Sand (m³) | 119 | 223 | 295 | 335 | 363 |
| 混凝土 (立方米) | Betão pronto (m³) | Concrete (m³) | 444 | 805 | 992 | 1 053 | 1 096 |
| 碎石 (立方米) | Pedra britada (m³) | Aggregate (gravel and crushed stone) (m³) | 85.6 | 101 | 228 | 275 | 290 |
| 普通木夾板 (平方米) | Madeira contraplacada vulgar (m²) | Clamping plate (plywood) (m²) | 59.9 | 58.3 | 62.4 | 63.6 | 67.6 |
| 構架用木方 (立方米) | Barrotes para cofragem (m³) | Ordinary wood column (m³) | 2 465 | 2 620 | 2 781 | 3 344 | 3 649 |
| 山樟門框 (個) | Umbral da porta de san cheong (unidade) | Door frame (San Cheong) (unit) | 289 | 361 | 396 | 551 | 589 |
| 柚木夾板 (平方米) | Madeira contraplacada de teca (m²) | Clamping plate (teak) (m²) | 35.1 | 39.4 | 38.1 | 40.3 | 42.9 |
| 磚 - 中國內地 (一百塊) | Tijolo - Interior da China (100 unidades) | Brick - mainland China (100 pieces) | 82.2 | 93.3 | 105 | 107 | 110 |
| 普通透明玻璃 (平方米) | Vidro vulgar (liso transparente) (m²) | Ordinary clear sheet glass (m²) | 90.1 | 93.2 | 121 | 139 | 149 |
| 鋼化玻璃 (平方米) | Vidro endurecido (m²) | Toughened glass (m²) | 276 | 296 | 398 | 434 | 460 |
| 乳膠漆 (公升) | Tinta emulsionada (L) | Emulsion paint (L) | 26.8 | 30.3 | 32.0 | 33.3 | 44.3 |
| 普通卜特蘭水泥 - 澳門 (公噸) | Cimento Portland - Macau (t) | Portland cement (ordinary) - Macao (t) | 738 | 856 | 877 | 877 | 910 |
| PVC 電線 及電話線 (白膠管) (條) (長: 3m) (直徑: 20mm - 32mm) | Tubo de PVC branco para protecção de cabo eléctrico e telefónico (unidade) (Comprimento: 3m) (Diâmetro: 20mm - 32mm) | White PVC pipe for protecting electric and telephone wire (unit) (Length: 3m) (Diameter: 20mm - 32mm) | 10.9 | 12.3 | 12.5 | 12.9 | 13.9 |
| PVC 灰電線管及 排水管 (薄) (條) (長: 4m) (直徑: 32mm) | Tubo fino de PVC cinzento para esgoto e protecção de cabo eléctrico e telefónico (unidade) (Comprimento: 4m) (Diâmetro: 32mm) | Thin grey PVC pipe for protecting electric and telephone wire and drainpipe (unit) (Length: 4m) (Diameter: 32mm) | 13.1 | 14.1 | 13.6 | 14.5 | 15.1 |

12.9 主要建築材料平均價格

PREÇOS MÉDIOS DOS PRINCIPAIS MATERIAIS DE CONSTRUÇÃO

AVERAGE PRICE OF MAJOR CONSTRUCTION MATERIALS

2/2

澳門元 MOP

| 建築材料 Materiais de construção Construction material | | | 2012 | 2017 | 2020 | 2021 | 2022 |
|--|---|--|-------|-------|-------|-------|-------|
| PVC 灰電線管及 排水管(薄)(條) (長: 4m) (直徑: 102mm) | Tubo fino de PVC cinzento para esgoto e protecção de cabo eléctrico e telefónico (unidade) (Comprimento: 4m) (Diâmetro: 102mm) | Thin grey PVC pipe for protecting electric and telephone wire and drainpipe (unit) (Length: 4m) (Diameter: 102mm) | 72.3 | 80.5 | 80.2 | 92.1 | 93.2 |
| PVC 灰水管 (厚)(條) (長: 4m) (直徑: 32mm) | Tubo grosso de PVC cinzento para abastecimento de água (unidade) (Comprimento: 4m) (Diâmetro: 32mm) | Thick grey PVC water supply pipe (unit) (Length: 4m) (Diameter: 32mm) | 26.4 | 31.6 | 31.1 | 33.7 | 37.7 |
| PVC 灰水管 (厚)(條) (長: 4m) (直徑: 102mm) | Tubo grosso de PVC cinzento para abastecimento de água (unidade) (Comprimento: 4m) (Diâmetro: 102mm) | Thick grey PVC water supply pipe (unit) (Length: 4m) (Diameter: 102mm) | 132 | 137 | 125 | 127 | 129 |
| 鍍鋅鋼管(B 級喉) (條) (長: 6m) (直徑: 13mm) | Tubo de aço galvanizado (grau B) (unidade) (Comprimento: 6m) (Diâmetro: 13mm) | Galvanized steel pipe (grade B) (unit) (Length: 6m) (Diameter: 13mm) | 75.7 | 80.5 | 82.8 | 92.6 | 101 |
| 鍍鋅鋼管(B 級喉) (條) (長: 6m) (直徑: 19mm) | Tubo de aço galvanizado (grau B) (unidade) (Comprimento: 6m) (Diâmetro: 19mm) | Galvanized steel pipe (grade B) (unit) (Length: 6m) (Diameter: 19mm) | 98.8 | 103 | 109 | 120 | 128 |
| 電線(單支) (一百米) (尺寸: 50mm ²) | Cabo eléctrico (mono) (100 m) (Medidas: 50mm ²) | Electric wire (single) (100 m) (Size: 50mm ²) | 3 503 | 2 510 | 2 786 | 3 580 | 3 955 |
| 電線(單支) (一百米) (尺寸: 10mm ²) | Cabo eléctrico (mono) (100 m) (Medidas: 10mm ²) | Electric wire (single) (100 m) (Size: 10mm ²) | 785 | 621 | 660 | 845 | 976 |
| 電線(單支) (一百米) (尺寸: 2.5mm ²) | Cabo eléctrico (mono) (100 m) (Medidas: 2.5mm ²) | Electric wire (single) (100 m) (Size: 2.5mm ²) | 246 | 228 | 223 | 226 | 230 |

12.10 建築業主要指標

INDICADORES PRINCIPAIS DO SECTOR DE CONSTRUÇÃO

PRINCIPAL INDICATORS OF THE CONSTRUCTION SECTOR

1/3

| 指標 Indicadores Indicator | 2011 | 2016 | 2019 | 2020 | 2021 |
|---|---------------|---------------|---------------|---------------|---------------|
| 場所 (數目) Estabelecimentos (N.º) Establishments (No.) | 1 320 | 2 920 | 3 905 | 4 039 | 4 127 |
| 地盤開拓 Preparação dos locais de construção Site preparation | 45 | 28 | 29 | 23 | 16 |
| 一般樓宇建築 Construção geral de edifícios General building construction | 88 | 89 | 74 | 74 | 66 |
| 土木工程 Engenharia civil Civil engineering | 42 | 55 | 64 | 62 | 73 |
| 其他專業建築工程 Outras obras especializadas de construção Other specialized construction | 182 | 195 | 151 | 135 | 127 |
| 專業安裝 Instalações especiais Specialized installation | 385 | 806 | 1 050 | 1 028 | 1 089 |
| 完工工程 Actividades de acabamento Completion of buildings | 569 | 1 739 | 2 532 | 2 712 | 2 752 |
| 備有操作員之建築及拆卸機械的租賃 Aluguer de equipamento de construção e de demolição com operador Hire of construction and demolition equipment with operator | 9 | 8 | 5 | 5 | 4 |
| 在職員工 (數目) Pessoal ao serviço (N.º) Persons engaged (No.) | 20 048 | 45 316 | 42 816 | 41 045 | 44 796 |
| 地盤開拓 Preparação dos locais de construção Site preparation | 436 | 1 444 | 352 | 383 | 268 |
| 一般樓宇建築 Construção geral de edifícios General building construction | 4 716 | 14 915 | 9 024 | 8 501 | 10 645 |
| 土木工程 Engenharia civil Civil engineering | 1 138 | 1 626 | 1 801 | 1 704 | 2 067 |
| 其他專業建築工程 Outras obras especializadas de construção Other specialized construction | 2 700 | 5 598 | 3 264 | 2 696 | 3 133 |
| 專業安裝 Instalações especiais Specialized installation | 5 023 | 8 232 | 9 200 | 9 164 | 9 968 |

12.10 建築業主要指標

INDICADORES PRINCIPAIS DO SECTOR DE CONSTRUÇÃO

PRINCIPAL INDICATORS OF THE CONSTRUCTION SECTOR

2/3

| 指標 Indicadores Indicator | 2011 | 2016 | 2019 | 2020 | 2021 |
|---|-------------------|-------------------|-------------------|-------------------|-------------------|
| 完工工程 Actividades de acabamento Completion of buildings | 5 986 | 13 442 | 19 135 | 18 564 | 18 662 |
| 備有操作員之建築及拆卸機械的租賃 Aluguer de equipamento de construção e de demolição com operador Hire of construction and demolition equipment with operator | 49 | 59 | 40 | 33 | 53 |
| 收益 (千澳門元) Receitas ('000 MOP) Receipts ('000 MOP) | 24 831 045 | 81 145 224 | 53 289 324 | 52 285 491 | 56 581 538 |
| 地盤開拓 Preparação dos locais de construção Site preparation | 560 501 | 1 414 060 | 484 427 | 1 676 405 | 1 127 976 |
| 一般樓宇建築 Construção geral de edifícios General building construction | 8 494 926 | 44 065 410 | 22 497 337 | 21 010 809 | 25 506 244 |
| 土木工程 Engenharia civil Civil engineering | 1 675 493 | 2 132 296 | 4 061 189 | 3 713 145 | 5 016 223 |
| 其他專業建築工程 Outras obras especializadas de construção Other specialized construction | 2 722 690 | 8 022 958 | 3 763 330 | 3 239 108 | 5 214 743 |
| 專業安裝 Instalações especiais Specialized installation | 4 993 908 | 10 705 835 | 6 685 647 | 5 881 263 | 7 668 781 |
| 完工工程 Actividades de acabamento Completion of buildings | 6 376 796 | 14 756 954 | 15 763 063 | 16 749 961 | 12 029 952 |
| 備有操作員之建築及拆卸機械的租賃 Aluguer de equipamento de construção e de demolição com operador Hire of construction and demolition equipment with operator | 6 731 | 47 711 | 34 331 | 14 800 | 17 619 |
| 增加值總額 (千澳門元) Valor acrescentado bruto ('000 MOP) Gross value added ('000 MOP) | 4 842 161 | 19 481 533 | 13 872 565 | 13 033 403 | 14 678 222 |
| 地盤開拓 Preparação dos locais de construção Site preparation | 144 706 | 428 782 | 179 898 | 185 439 | 185 340 |
| 一般樓宇建築 Construção geral de edifícios General building construction | 1 112 487 | 9 080 833 | 4 255 055 | 4 084 689 | 5 422 640 |

12.10 建築業主要指標

INDICADORES PRINCIPAIS DO SECTOR DE CONSTRUÇÃO

PRINCIPAL INDICATORS OF THE CONSTRUCTION SECTOR

3/3

| 指標 Indicadores Indicator | 2011 | 2016 | 2019 | 2020 | 2021 |
|---|------------------|------------------|------------------|------------------|------------------|
| 土木工程 Engenharia civil Civil engineering | 341 866 | 495 170 | 1 033 652 | 982 864 | 1 043 914 |
| 其他專業建築工程 Outras obras especializadas de construção Other specialized construction | 687 746 | 2 139 205 | 1 456 923 | 966 510 | 1 229 451 |
| 專業安裝 Instalações especiais Specialized installation | 1 258 414 | 3 334 701 | 2 455 186 | 2 216 426 | 2 824 260 |
| 完工工程 Actividades de acabamento Completion of buildings | 1 294 602 | 3 980 276 | 4 480 667 | 4 589 485 | 3 961 280 |
| 備有操作員之建築及拆卸機械的租賃 Aluguer de equipamento de construção e de demolição com operador Hire of construction and demolition equipment with operator | 2 339 | 22 566 | 11 184 | 7 990 | 11 337 |
| 盈利 (千澳門元) Excedente bruto ('000 MOP) Gross surplus ('000 MOP) | 1 279 037 | 7 430 026 | 4 800 897 | 4 379 254 | 4 965 613 |
| 地盤開拓 Preparação dos locais de construção Site preparation | 63 785 | 107 346 | 73 728 | 66 093 | 128 745 |
| 一般樓宇建築 Construção geral de edifícios General building construction | 327 349 | 4 081 223 | 1 952 219 | 1 797 337 | 2 533 710 |
| 土木工程 Engenharia civil Civil engineering | 113 763 | 69 211 | 367 050 | 325 253 | 384 502 |
| 其他專業建築工程 Outras obras especializadas de construção Other specialized construction | 226 937 | 530 805 | 626 372 | 158 212 | 209 099 |
| 專業安裝 Instalações especiais Specialized installation | 277 212 | 1 113 965 | 445 761 | 363 904 | 447 467 |
| 完工工程 Actividades de acabamento Completion of buildings | 271 311 | 1 516 910 | 1 334 565 | 1 667 323 | 1 259 282 |
| 備有操作員之建築及拆卸機械的租賃 Aluguer de equipamento de construção e de demolição com operador Hire of construction and demolition equipment with operator | - 1 320 | 10 566 | 1 203 | 1 132 | 2 809 |

註：自2013年起調查範圍包括從事簡單裝修工程場所。

Nota: A partir de 2013 o âmbito do inquérito abrange os estabelecimentos que realizam de obras simples de renovação.

Note: Starting from 2013, the survey coverage has been extended to establishments undertaking simple renovation projects.

12.11 樓宇單位及停車位買賣

FRACÇÕES AUTÓNOMAS E LUGARES DE ESTACIONAMENTO TRANSACCIONADOS

PURCHASE AND SALE OF BUILDING UNITS AND PARKING SPACES

| 用途 Finalidade End-use | 2012 | 2017 | 2020 | 2021 | 2022 |
|---|----------------|---------------|---------------|---------------|---------------|
| 總數 (個) Total (N.º) | 25 419 | 13 985 | 9 002 | 8 802 | 4 544 |
| (No.) | | | | | |
| (百萬澳門元) (Milhões de MOP) (Million MOP) | 100 906 | 85 228 | 51 111 | 49 772 | 24 692 |
| 住宅 (個) Habitação (N.º) Residential (No.) | 16 917 | 10 581 | 6 483 | 6 001 | 2 809 |
| (百萬澳門元) (Milhões de MOP) (Million MOP) | 74 230 | 69 442 | 42 957 | 40 800 | 17 972 |
| 商舖 (個) Loja (N.º) Shop (No.) | 2 189 | 589 | 341 | 392 | 357 |
| (百萬澳門元) (Milhões de MOP) (Million MOP) | 16 040 | 7 340 | 3 260 | 4 023 | 3 777 |
| 辦公室 (個) Escritório (N.º) Office (No.) | 783 | 284 | 156 | 146 | 100 |
| (百萬澳門元) (Milhões de MOP) (Million MOP) | 2 966 | 2 399 | 1 186 | 1 067 | 710 |
| 工業 (個) Indústria (N.º) Industrial (No.) | 246 | 117 | 66 | 67 | 50 |
| (百萬澳門元) (Milhões de MOP) (Million MOP) | 1 535 | 1 543 | 944 | 989 | 690 |
| 停車位 (個) Lugar de estacionamento (N.º) Parking space (No.) | 5 122 | 2 284 | 1 928 | 2 176 | 1 215 |
| (百萬澳門元) (Milhões de MOP) (Million MOP) | 3 381 | 3 498 | 2 432 | 2 584 | 1 363 |
| 其他 (個) Outras (N.º) Others (No.) | 162 | 130 | 28 | 20 | 13 |
| (百萬澳門元) (Milhões de MOP) (Million MOP) | 2 753 | 1 006 | 332 | 309 | 181 |

12.12 按分區統計的住宅單位買賣

FRACÇÕES AUTÓNOMAS HABITACIONAIS TRANSACCIONADAS, POR ZONAS

PURCHASE AND SALE OF RESIDENTIAL UNITS BY DISTRICT

個 N.º No.

| 統計分區 Zonas estatísticas Statistical districts | | | 2012 | 2017 | 2020 | 2021 | 2022 |
|---|--|--|---------------|---------------|--------------|--------------|--------------|
| 全澳 | Macau | Macao | 16 917 | 10 581 | 6 483 | 6 001 | 2 809 |
| 澳門半島 | Península de Macau | Macao Peninsula | 12 435 | 7 813 | 4 605 | 4 171 | 1 974 |
| 青洲區 | Ilha Verde | Ilha Verde | 397 | 193 | 83 | 86 | 40 |
| 台山區 | Tamagnini Barbosa | Tamagnini Barbosa | 489 | 371 | 240 | 243 | 101 |
| 黑沙環及祐漢區 | Areia Preta e Iao Hon | Areia Preta & Iao Hon | 960 | 734 | 440 | 433 | 175 |
| 黑沙環新填海區 | NATAP | NATAP | 3 069 | 1 261 | 742 | 730 | 288 |
| 望廈及水塘區 | Móng Há e Reservatório | Móng Há & Reservatório | 639 | 363 | 393 | 266 | 127 |
| 筷子基區 | Fai Chi Kei | Fai Chi Kei | 360 | 521 | 323 | 288 | 132 |
| 林茂塘區 | Doca do Lamau | Doca do Lamau | 919 | 450 | 295 | 215 | 108 |
| 高士德及雅廉訪區 | Horta e Costa e Ouvidor Arriaga | Horta e Costa & Ouvidor Arriaga | 477 | 318 | 186 | 164 | 95 |
| 新橋區 | Barca | Barca | 962 | 708 | 339 | 298 | 118 |
| 沙梨頭及大三巴區 | Patane e São Paulo | Patane & São Paulo | 615 | 507 | 197 | 190 | 92 |
| 荷蘭園區 | Conselheiro Ferreira de Almeida | Conselheiro Ferreira de Almeida | 581 | 399 | 181 | 193 | 117 |
| 東望洋區 (松山區) | Ferreira do Amaral (Guia) | Ferreira do Amaral (Guia) | 248 | 146 | 80 | 64 | 38 |
| 新口岸區 | ZAPE | ZAPE | 459 | 274 | 238 | 231 | 116 |
| 外港新填海區及南灣湖填海區 | NAPE e Aterros da Baía da Praia Grande | NAPE & Aterros da Baía da Praia Grande | 685 | 416 | 280 | 273 | 180 |
| 中區 | Baixa de Macau | Baixa de Macau | 473 | 346 | 165 | 151 | 94 |
| 下環區 | Barra / Manduco | Barra / Manduco | 891 | 671 | 320 | 224 | 108 |
| 南西灣及主教山區 | Praia Grande e Penha | Praia Grande & Penha | 211 | 135 | 103 | 122 | 45 |
| 氹仔 | Taipa | Taipa | 3 440 | 2 427 | 1 481 | 1 320 | 640 |
| 海洋及小潭山區 | Jardins do Oceano e Taipa Pequena | Jardins do Oceano & Taipa Pequena | 192 | 182 | 108 | 100 | 73 |
| 氹仔中心區 | Baixa da Taipa | Baixa da Taipa | 2 479 | 2 001 | 980 | 1 050 | 465 |
| 大學及北安灣區 | Universidade e Baía de Pac On | Universidade & Baía de Pac On | 184 | 112 | 55 | 56 | 35 |
| 北安及大潭山區 | Pac On e Taipa Grande | Pac On & Taipa Grande | 505 | 57 | 45 | 39 | 24 |
| 氹仔舊城及馬場區 | Cidade e Hipódromo da Taipa | Cidade & Hipódromo da Taipa | 80 | 75 | 293 | 75 | 43 |
| 路環 | Coloane | Coloane | 1 042 | 341 | 397 | 510 | 195 |

12.13 按分區統計的住宅單位買賣價值

VALOR DAS FRACÇÕES AUTÓNOMAS HABITACIONAIS TRANSACCIONADAS, POR ZONAS

VALUE OF PURCHASE AND SALE OF RESIDENTIAL UNITS BY DISTRICT

百萬澳門元 Milhões de MOP Million MOP

| 統計分區 Zonas estatísticas Statistical districts | | | 2012 | 2017 | 2020 | 2021 | 2022 |
|---|--|--|---------------|---------------|---------------|---------------|---------------|
| 全澳 | Macau | Macao | 74 230 | 69 442 | 42 957 | 40 800 | 17 972 |
| 澳門半島 | Península de Macau | Macao Peninsula | 45 418 | 39 997 | 26 769 | 24 513 | 10 797 |
| 青洲區 | Ilha Verde | Ilha Verde | 1 356 | 963 | 503 | 547 | 199 |
| 台山區 | Tamagnini Barbosa | Tamagnini Barbosa | 872 | 1 345 | 1 096 | 1 068 | 415 |
| 黑沙環及祐漢區 | Areia Preta e Iao Hon | Areia Preta & Iao Hon | 1 755 | 2 849 | 1 962 | 1 937 | 696 |
| 黑沙環新填海區 | NATAP | NATAP | 16 727 | 8 213 | 5 350 | 5 168 | 1 853 |
| 望廈及水塘區 | Móng Há e Reservatório | Móng Há & Reservatório | 1 896 | 2 098 | 2 742 | 1 850 | 774 |
| 筷子基區 | Fai Chi Kei | Fai Chi Kei | 719 | 3 435 | 1 834 | 1 619 | 698 |
| 林茂塘區 | Doca do Lamau | Doca do Lamau | 3 496 | 2 994 | 2 076 | 1 464 | 680 |
| 高士德及雅廉訪區 | Horta e Costa e Ouvidor Arriaga | Horta e Costa & Ouvidor Arriaga | 1 453 | 1 432 | 1 031 | 881 | 528 |
| 新橋區 | Barca | Barca | 1 830 | 2 133 | 1 218 | 1 104 | 427 |
| 沙梨頭及大三巴區 | Patane e São Paulo | Patane & São Paulo | 1 034 | 1 559 | 733 | 686 | 293 |
| 荷蘭園區 | Conselheiro Ferreira de Almeida | Conselheiro Ferreira de Almeida | 1 283 | 1 619 | 794 | 893 | 538 |
| 東望洋區 (松山區) | Ferreira do Amaral (Guia) | Ferreira do Amaral (Guia) | 887 | 1 075 | 611 | 516 | 208 |
| 新口岸區 | ZAPE | ZAPE | 1 591 | 1 642 | 1 698 | 1 677 | 765 |
| 外港新填海區及南灣湖填海區 | NAPE e Aterros da Baía da Praia Grande | NAPE & Aterros da Baía da Praia Grande | 6 491 | 4 252 | 2 489 | 2 620 | 1 669 |
| 中區 | Baixa de Macau | Baixa de Macau | 1 227 | 1 263 | 657 | 586 | 375 |
| 下環區 | Barra / Manduco | Barra / Manduco | 1 687 | 2 185 | 1 216 | 961 | 399 |
| 南西灣及主教山區 | Praia Grande e Penha | Praia Grande & Penha | 1 113 | 941 | 760 | 935 | 280 |
| 氹仔 | Taipa | Taipa | 21 800 | 25 001 | 12 388 | 12 083 | 5 482 |
| 海洋及小潭山區 | Jardins do Oceano e Taipa Pequena | Jardins do Oceano & Taipa Pequena | 965 | 2 805 | 1 068 | 1 140 | 740 |
| 氹仔中心區 | Baixa da Taipa | Baixa da Taipa | 13 346 | 19 510 | 8 455 | 9 587 | 3 850 |
| 大學及北安灣區 | Universidade e Baía de Pac On | Universidade & Baía de Pac On | 779 | 715 | 357 | 338 | 283 |
| 北安及大潭山區 | Pac On e Taipa Grande | Pac On & Taipa Grande | 6 524 | 699 | 413 | 451 | 352 |
| 氹仔舊城及馬場區 | Cidade e Hipódromo da Taipa | Cidade & Hipódromo da Taipa | 186 | 1 271 | 2 094 | 567 | 256 |
| 路環 | Coloane | Coloane | 7 012 | 4 444 | 3 800 | 4 204 | 1 693 |

12.14 按分區統計的住宅單位平均價格

PREÇO MÉDIO DAS FRACÇÕES AUTÓNOMAS HABITACIONAIS, POR ZONAS

AVERAGE PRICE OF RESIDENTIAL UNITS BY DISTRICT

澳門元/平方米 MOP/m²

| 統計分區 Zonas estatísticas Statistical districts | | | 2012 | 2017 | 2020 | 2021 | 2022 |
|---|--|--|---------------|----------------|----------------|----------------|----------------|
| 全澳 | Macau | Macao | 57 362 | 100 822 | 105 064 | 103 859 | 93 795 |
| 澳門半島 | Península de Macau | Macao Peninsula | 52 573 | 91 769 | 102 097 | 100 514 | 93 157 |
| 青洲區 | Ilha Verde | Ilha Verde | 49 344 | 95 113 | 106 508 | 110 342 | 102 280 |
| 台山區 | Tamagnini Barbosa | Tamagnini Barbosa | 40 618 | 81 354 | 99 551 | 96 298 | 93 045 |
| 黑沙環及祐漢區 | Areia Preta e Iao Hon | Areia Preta & Iao Hon | 41 934 | 85 314 | 98 422 | 98 470 | 89 705 |
| 黑沙環新填海區 | NATAP | NATAP | 69 542 | 113 196 | 118 509 | 119 242 | 111 436 |
| 望廈及水塘區 | Móng Há e Reservatório | Móng Há & Reservatório | 44 493 | 107 609 | 127 506 | 125 767 | 113 502 |
| 筷子基區 | Fai Chi Kei | Fai Chi Kei | 44 900 | 106 094 | 130 438 | 124 350 | 115 873 |
| 林茂塘區 | Doca do Lamau | Doca do Lamau | 58 026 | 105 481 | 116 145 | 116 361 | 109 242 |
| 高士德及雅廉訪區 | Horta e Costa e Ouvidor Arriaga | Horta e Costa & Ouvidor Arriaga | 46 017 | 75 310 | 89 477 | 87 921 | 83 341 |
| 新橋區 | Barca | Barca | 37 346 | 68 813 | 76 629 | 77 488 | 69 083 |
| 沙梨頭及大三巴區 | Patane e São Paulo | Patane & São Paulo | 37 063 | 69 708 | 76 715 | 84 131 | 73 609 |
| 荷蘭園區 | Conselheiro Ferreira de Almeida | Conselheiro Ferreira de Almeida | 37 358 | 73 405 | 83 256 | 81 512 | 81 588 |
| 東望洋區 (松山區) | Ferreira do Amaral (Guia) | Ferreira do Amaral (Guia) | 57 632 | 99 329 | 94 133 | 82 168 | 78 266 |
| 新口岸區 | ZAPE | ZAPE | 38 237 | 72 629 | 86 877 | 81 669 | 79 210 |
| 外港新填海區及南灣湖填海區 | NAPE e Aterros da Baía da Praia Grande | NAPE & Aterros da Baía da Praia Grande | 78 924 | 122 100 | 107 734 | 105 290 | 100 658 |
| 中區 | Baixa de Macau | Baixa de Macau | 39 257 | 68 862 | 71 365 | 66 821 | 70 679 |
| 下環區 | Barra / Manduco | Barra / Manduco | 38 898 | 70 909 | 80 581 | 81 080 | 77 952 |
| 南西灣及主教山區 | Praia Grande e Penha | Praia Grande & Penha | 44 303 | 78 949 | 91 200 | 100 240 | 74 561 |
| 氹仔 | Taipa | Taipa | 64 494 | 115 160 | 107 771 | 105 680 | 92 182 |
| 海洋及小潭山區 | Jardins do Oceano e Taipa Pequena | Jardins do Oceano & Taipa Pequena | 46 966 | 112 219 | 86 238 | 98 904 | 86 524 |
| 氹仔中心區 | Baixa da Taipa | Baixa da Taipa | 60 556 | 117 179 | 103 908 | 107 142 | 95 869 |
| 大學及北安灣區 | Universidade e Baía de Pac On | Universidade & Baía de Pac On | 42 837 | 72 358 | 76 251 | 74 630 | 75 044 |
| 北安及大潭山區 | Pac On e Taipa Grande | Pac On & Taipa Grande | 96 422 | 100 468 | 92 005 | 95 832 | 72 774 |
| 氹仔舊城及馬場區 | Cidade e Hipódromo da Taipa | Cidade & Hipódromo da Taipa | 43 104 | 143 813 | 168 118 | 134 312 | 118 577 |
| 路環 | Coloane | Coloane | 80 981 | 128 205 | 120 240 | 121 760 | 106 127 |

12.15 按單位實用面積統計的住宅單位平均價格

PREÇO MÉDIO DAS FRACÇÕES AUTÓNOMAS HABITACIONAIS, POR ÁREA ÚTIL DAS FRACÇÕES

AVERAGE PRICE OF RESIDENTIAL UNITS BY USABLE AREA

澳門元/平方米 MOP/m²

| 實用面積 (平方米) Área útil das fracções (m ²) Usable area (m ²) | 2012 | 2017 | 2020 | 2021 | 2022 |
|---|---------------|----------------|----------------|----------------|----------------|
| 全澳 Macau Macao | 57 362 | 100 822 | 105 064 | 103 859 | 93 795 |
| < 50.0 | 44 342 | 91 675 | 117 270 | 114 429 | 106 620 |
| 50.0 - 99.9 | 58 746 | 98 513 | 102 659 | 101 738 | 93 966 |
| 100.0 - 149.9 | 62 851 | 106 940 | 98 515 | 101 284 | 85 813 |
| ≥150.0 | 81 047 | 123 424 | 100 967 | 97 967 | 88 481 |
| 澳門半島 Península de Macau Macao Peninsula | 52 573 | 91 769 | 102 097 | 100 514 | 93 157 |
| < 50.0 | 42 253 | 87 656 | 106 546 | 105 968 | 100 879 |
| 50.0 - 99.9 | 56 096 | 91 446 | 101 645 | 99 905 | 92 655 |
| 100.0 - 149.9 | 59 281 | 96 082 | 96 325 | 97 206 | 85 578 |
| ≥150.0 | 78 177 | 122 793 | 98 192 | 88 202 | 90 280 |
| 氹仔 Taipa Taipa | 64 494 | 115 160 | 107 771 | 105 680 | 92 182 |
| < 50.0 | 52 030 | 136 962 | 168 632 | 147 337 | 140 430 |
| 50.0 - 99.9 | 58 700 | 110 515 | 102 413 | 103 246 | 95 462 |
| 100.0 - 149.9 | 69 670 | 118 947 | 101 159 | 106 397 | 85 307 |
| ≥150.0 | 79 983 | 119 795 | 92 968 | 99 521 | 85 202 |
| 路環 Coloane Coloane | 80 981 | 128 205 | 120 240 | 121 760 | 106 127 |
| < 50.0 | 84 191 | 141 290 | 145 162 | 151 503 | 145 039 |
| 50.0 - 99.9 | 80 588 | 116 128 | 114 889 | 113 072 | 101 870 |
| 100.0 - 149.9 | 58 692 | 116 891 | 100 432 | 104 447 | 88 911 |
| ≥150.0 | 99 038 | 140 367 | 126 183 | 110 586 | 102 866 |

12.16 住宅樓價指數
ÍNDICE DE PREÇOS DA HABITAÇÃO
RESIDENTIAL PROPERTY PRICE INDEX

2011 = 100

| 指數 Índice Index | | | 2012 | 2017 | 2020 | 2021 | 2022 |
|-----------------------|--|---|-------|-------|-------|-------|-------|
| 整體住宅 | Global | Overall | | | | | |
| 全澳 | Macau | Macao | 131.6 | 244.8 | 267.0 | 266.8 | 254.0 |
| 澳門半島 | Península de Macau | Macao Peninsula | 130.2 | 248.4 | 267.8 | 267.1 | 254.2 |
| 路氹 | Taipa e Coloane | Taipa & Coloane | 138.5 | 228.5 | 263.9 | 265.9 | 253.4 |
| 現貨住宅 | Fracções autónomas de habitações construídas | Existing residential units | | | | | |
| 全澳 | Macau | Macao | 134.7 | 261.6 | 286.6 | 286.6 | 271.5 |
| 澳門半島 | Península de Macau | Macao Peninsula | 130.9 | 257.2 | 280.5 | 278.6 | 263.8 |
| 路氹 | Taipa e Coloane | Taipa & Coloane | 153.6 | 281.3 | 312.0 | 319.1 | 302.4 |
| 樓齡分組 (年) | Por ano de construção (Ano) | By age of building (Year) | | | | | |
| 樓花 | Fracções autónomas de habitações em construção | Pre-sale residential units | 121.5 | 246.0 | 282.5 | 298.3 | 298.0 |
| ≤ 5 | | | 144.3 | 248.2 | 265.0 | 266.8 | 262.9 |
| 6 - 10 | | | 128.9 | 243.7 | 244.6 | 245.4 | 229.6 |
| 11 - 20 | | | 134.7 | 256.6 | 297.5 | 314.2 | 301.8 |
| > 20 | | | 129.7 | 258.4 | 287.4 | 284.7 | 265.0 |
| 實用面積分組 (平方米) | Por área útil (m ²) | By usable floor area (m ²) | | | | | |
| < 50 | | | 131.0 | 266.6 | 290.6 | 292.3 | 280.3 |
| 50 - 74.9 | | | 137.3 | 275.9 | 304.6 | 301.2 | 287.8 |
| 75 - 99.9 | | | 133.3 | 235.8 | 248.5 | 254.6 | 241.9 |
| ≥ 100 | | | 138.8 | 232.8 | 234.1 | 241.2 | 221.7 |

12.17 年終公共房屋

FRACÇÕES AUTÓNOMAS, DESTINADAS À HABITAÇÃO PÚBLICA, NO FINAL DO ANO

END-YEAR PUBLIC HOUSING

個 N.º No.

| 房屋類型 Tipo de habitação Type of housing | | | 2012 | 2017 | 2020 | 2021 | 2022 |
|--|----------------------------|-------------------------|---------------|---------------|---------------|---------------|---------------|
| 社會房屋 | Habitação social | Social housing | 8 138 | 14 269 | 14 269 | 15 037 | 15 547 |
| 無間隔 | Estúdio | Studio flat | | | | | |
| 23平方米 | 23m ² (T0) | 23m ² | 813 | 813 | 813 | 813 | 1 093 |
| 26.5平方米 | 26,5m ² (T0I) | 26.5m ² | 208 | 208 | 208 | 208 | 208 |
| 35.5平方米 | 35,5m ² (T0II) | 35.5m ² | 268 | 268 | 268 | 268 | 268 |
| 47平方米 | 47m ² (T0III) | 47m ² | 173 | 173 | 173 | 173 | 173 |
| 54平方米 | 54m ² (T0IV) | 54m ² | 61 | 61 | 61 | 61 | 61 |
| 一房 | T1 | 1-bedroom | 2 347 | 6 714 | 6 714 | 6 970 | 7 200 |
| 兩房 | T2 | 2-bedroom | 3 850 | 5 253 | 5 253 | 5 765 | 5 765 |
| 三房 | T3 | 3-bedroom | 388 | 749 | 749 | 749 | 749 |
| 四房或以上 | T4 e mais | 4-bedroom and more | 30 | 30 | 30 | 30 | 30 |
| 經濟房屋 | Habitação económica | Economic housing | 27 920 | 33 793 | 36 963 | 36 963 | 36 963 |
| 無間隔 | Estúdio | Studio flat | | | | | |
| 23平方米 | 23m ² (T0) | 23m ² | - | - | - | - | - |
| 26.5平方米 | 26,5m ² (T0I) | 26.5m ² | 867 | 867 | 867 | 867 | 867 |
| 35.5平方米 | 35,5m ² (T0II) | 35.5m ² | 1 855 | 1 855 | 1 855 | 1 855 | 1 855 |
| 47平方米 | 47m ² (T0III) | 47m ² | 511 | 511 | 511 | 511 | 511 |
| 54平方米 | 54m ² (T0IV) | 54m ² | 603 | 603 | 603 | 603 | 603 |
| 一房 | T1 | 1-bedroom | 2 635 | 4 709 | 5 054 | 5 054 | 5 054 |
| 兩房 | T2 | 2-bedroom | 15 806 | 18 736 | 21 027 | 21 027 | 21 027 |
| 三房 | T3 | 3-bedroom | 5 440 | 6 309 | 6 843 | 6 843 | 6 843 |
| 四房或以上 | T4 e mais | 4-bedroom and more | 203 | 203 | 203 | 203 | 203 |

12.18 累計出售的經濟房屋

NÚMERO ACUMULADO DE FRACÇÕES AUTÓNOMAS VENDIDAS, DESTINADAS À HABITAÇÃO ECONÓMICA

CUMULATIVE SALE OF ECONOMIC HOUSING

個 N.º No.

| 房屋類型 Tipo de habitação Type of housing | | | 2012 | 2017 | 2020 | 2021 | 2022 |
|--|----------------------------|-------------------------|---------------|---------------|---------------|---------------|---------------|
| 經濟房屋 | Habitação económica | Economic housing | 27 791 | 35 853 | 36 600 | 36 563 | 36 556 |
| 無間隔 | Estúdio | Studio flat | | | | | |
| 23平方米 | 23m ² (T0) | 23m ² | - | - | - | - | - |
| 26.5平方米 | 26,5m ² (T0I) | 26.5m ² | 862 | 862 | 862 | 862 | 862 |
| 35.5平方米 | 35,5m ² (T0II) | 35.5m ² | 1 855 | 1 855 | 1 855 | 1 855 | 1 855 |
| 47平方米 | 47m ² (T0III) | 47m ² | 511 | 511 | 511 | 511 | 511 |
| 54平方米 | 54m ² (T0IV) | 54m ² | 603 | 603 | 603 | 603 | 603 |
| 一房 | T1 | 1-bedroom | 2 613 | 4 165 | 4 977 | 4 968 | 4 969 |
| 兩房 | T2 | 2-bedroom | 15 740 | 20 834 | 20 778 | 20 756 | 20 751 |
| 三房 | T3 | 3-bedroom | 5 404 | 6 820 | 6 811 | 6 805 | 6 802 |
| 四房或以上 | T4 e mais | 4-bedroom and more | 203 | 203 | 203 | 203 | 203 |

註：自2011年經濟房屋法實施後，經濟房屋單位累計出售總數會因有退回單位而調整。

Nota: A partir da implementação da Lei da habitação económica de 2011, o número acumulado de fracções autónomas destinadas à habitação económica pode ser revisto, devido à restituição das fracções autónomas.

Note: Since the enactment of the Economic Housing Law in 2011, the cumulative number of economic housing units sold may be adjusted due to the return of some units to the government.

詞彙解釋

- 在職員工：指參考年最後一個工作日在場所內工作之所有人士，包括全職及兼職僱員及無薪酬員工；但不包括已缺勤且復工時間未能確定的人士。
- 工業產值：場所產品銷售（包括生產作自用的產品）之價值、為第三者提供工業服務（如加工、維修保養、安裝、研究開發等服務）之收益，以及貨品轉售毛利，再加上產品的庫存變化。
- 其他收益：為第三者提供非工業服務之收益，如來自出租工業設備或廠房、經營食堂或其他員工服務、佣金、專利權、商標等收益。
- 收益：工業產值加上其他收益。
- 增加值總額：收益扣除營運時耗用的物料、水電與燃料、由第三者提供之加工服務的費用、其他費用（如作工業用途之樓宇、工業設備的租金，通訊等費用），再加上物料的庫存變化。
- 盈利：增加值總額減去員工支出。

資料來源

工業調查及工業生產指數

其他相關刊物

工業調查（年刊）
工業生產指數（季刊）

NOTAS EXPLICATIVAS

Explicação de termos

- Pessoal ao serviço：Todos os indivíduos que trabalham para o estabelecimento no último dia útil do período de referência, incluindo os trabalhadores remunerados tanto a tempo completo como a tempo parcial e os não remunerados. Excluem-se os indivíduos ausentes por tempo indeterminado.
- Valor de produção：Valor das vendas de produtos do estabelecimento (incluindo os produtos produzidos pelo estabelecimento para uso próprio), mais receitas dos serviços industriais prestados a terceiros (incluindo serviços de processamento, serviços de reparação, manutenção, serviços de instalação, serviços de investigação e desenvolvimento, etc.), mais margem de venda de mercadorias no mesmo estado em que foram adquiridas, mais variações de existências de produtos.
- Outras receitas：Receitas que resultaram da prestação de serviços não industriais a terceiros, tais como: as rendas de equipamento ou de instalações industriais; as receitas da exploração de cantinas e outros serviços prestados ao pessoal; as comissões recebidas; as receitas pela utilização de patentes e marcas registadas, etc.

- Receitas : Valor de produção mais outras receitas.
- Valor acrescentado bruto : Receitas menos: o custo de materiais, de água, de electricidade e de combustíveis consumidos durante a exploração da actividade; o custo de serviços industriais prestados por terceiros e outros custos (tais como: o arrendamento de edifícios industriais e de equipamento industrial, assim como o custo de comunicações), mais a variação de existências de materiais.
- Excedente bruto : Valor acrescentado bruto menos despesas com pessoal.

Fonte de informação

Inquérito Industrial e Índice de Produção Industrial

Outras publicações relacionadas

Inquérito Industrial (anual)
Índice de Produção Industrial (trimestral)

EXPLANATORY NOTES

Glossary

- Persons engaged : Individuals who work for the establishment as at the last working day of the reference year, including full-time and part-time employees as well as unpaid workers; however, those who are absent for an indefinite period are excluded.
- Value of production : Sales of goods produced by the establishment (including production for own use); plus receipts for industrial work and services rendered to other establishments (e.g. processing work, repair, maintenance and installation services rendered, research and development performed); gross margin on goods for resale, and changes in inventories of goods.
- Other receipts : Receipts for non-industrial work/services rendered to others, e.g. rent from leasing industrial equipment or plant; income from operating canteen or providing other services to staff; commission; income from patents and trademarks, etc.
- Receipts : Value of production plus other receipts.
- Gross value added : Receipts less costs of raw materials, water, electricity and fuels consumed for operation, charges for processing services rendered by others, and other expenses (e.g. rental payments incurred for the use of industrial buildings and industrial equipment; and expenses on communications), plus changes in inventories of raw materials.
- Gross surplus : Gross value added less compensation of employees.

Source of data

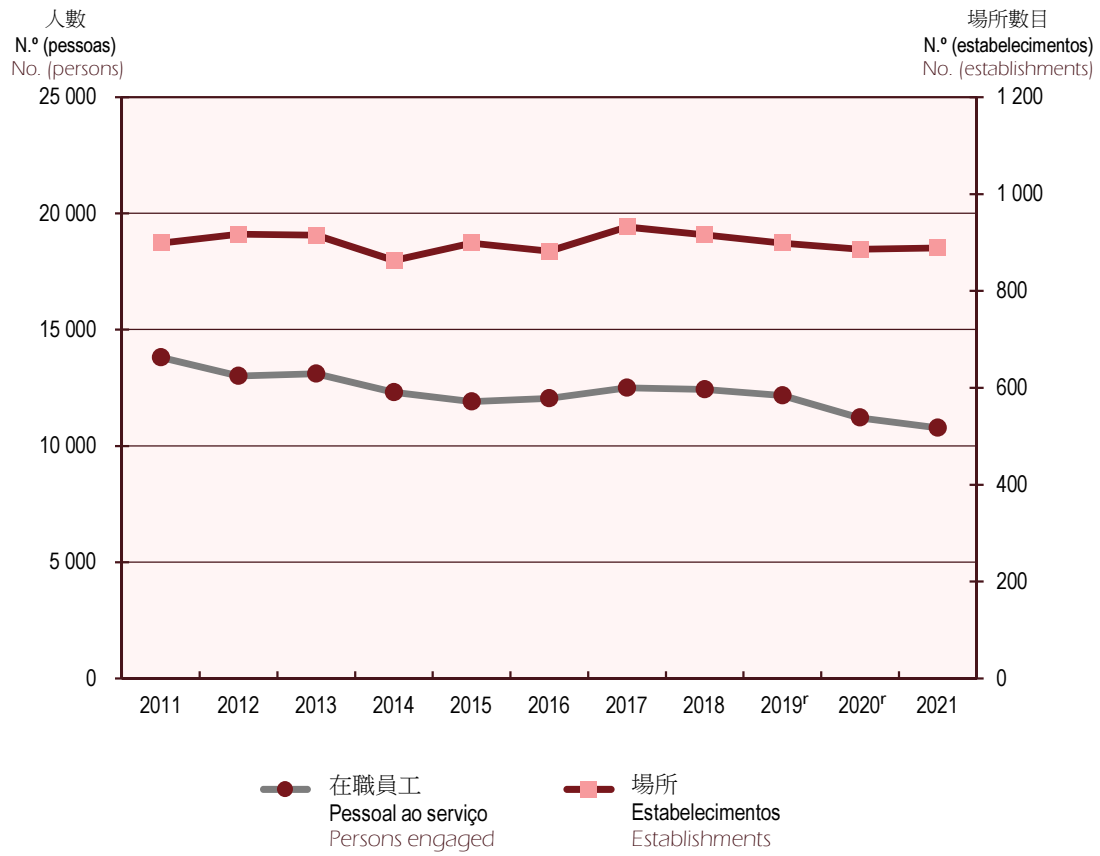
Industrial Survey & Index of Industrial Production

Other related publications

Industrial Survey (annual)

Index of Industrial Production (quarterly)

工業場所及在職員工數目
 ESTABELECIMENTOS INDUSTRIAIS E PESSOAL AO SERVIÇO
 INDUSTRIAL ESTABLISHMENTS AND PERSONS ENGAGED



13.1 工業主要指標

INDICADORES PRINCIPAIS DA INDÚSTRIA

PRINCIPAL INDICATORS OF INDUSTRIAL SECTOR

1/4

| 指標 Indicadores Indicator | 2011 | 2016 | 2019 | 2020 | 2021 |
|--|---------------|---------------|---------------------------|---------------------------|---------------|
| 場所(數目) Estabelecimentos (N.º) Establishments (No.) | 899 | 882 | 899^r | 886^r | 889 |
| 採礦業 Indústrias extractivas Mining and quarrying | 1 | - | - | - | - |
| 食品及飲品業 Indústrias alimentares e das bebidas Manufacture of food products and beverages | 269 | 345 | 422 | 416 ^r | 419 |
| 紡織業 Indústria têxtil Manufacture of textiles | 23 | 10 | 7 | 13 | 13 |
| 製衣業 Indústria do vestuário Manufacture of wearing apparel | 179 | 129 | 110 ^r | 105 ^r | 102 |
| 出版、印刷及錄有資訊的媒體的複製 Edição, impressão e reprodução de suportes de informação gravados Publishing, printing and reproduction of recorded media | 143 | 164 | 174 | 174 ^r | 167 |
| 水泥及混凝土製造 Fabricação de cimento e betão pronto Manufacture of cement & concrete | 9 | 10 | 9 | 9 | 9 |
| 其他未列明的製造業 Outras indústrias transformadoras, n.e. Manufacturing not elsewhere classified | 270 | 218 | 171 | 163 | 172 |
| 電力、氣體、蒸氣和熱水的生產及分配 Produção e distribuição de electricidade, de gás, de vapor e de água quente Electricity, gas, steam and hot water supply | 4 | 5 | 5 | 5 | 6 |
| 水的利用、處理及分配 Captação, tratamento e distribuição de água Collection, purification and distribution of water | 1 | 1 | 1 | 1 | 1 |
| 在職員工(數目) Pessoal ao serviço (N.º) Persons engaged (No.) | 13 809 | 12 047 | 12 172^r | 11 212^r | 10 773 |
| 採礦業 Indústrias extractivas Mining and quarrying | 19 | - | - | - | - |
| 食品及飲品業 Indústrias alimentares e das bebidas Manufacture of food products and beverages | 3 579 | 4 707 | 5 950 | 5 220 ^r | 5 152 |
| 紡織業 Indústria têxtil Manufacture of textiles | 776 | 315 | 123 | 253 | 244 |
| 製衣業 Indústria do vestuário Manufacture of wearing apparel | 4 220 | 1 237 | 917 ^r | 913 ^r | 837 |

13.1 工業主要指標

INDICADORES PRINCIPAIS DA INDÚSTRIA

PRINCIPAL INDICATORS OF INDUSTRIAL SECTOR

2/4

| 指標 Indicadores Indicator | 2011 | 2016 | 2019 | 2020 | 2021 |
|--|------------------|-------------------|--------------------------------|-------------------------------|-------------------|
| 出版、印刷及錄有資訊的媒體的複製 Edição, impressão e reprodução de suportes de informação gravados Publishing, printing and reproduction of recorded media | 1 344 | 1 815 | 1 679 | 1 496 ^r | 1 260 |
| 水泥及混凝土製造 Fabricação de cimento e betão pronto Manufacture of cement & concrete | 386 | 431 | 381 | 402 | 412 |
| 其他未列明的製造業 Outras indústrias transformadoras, n.e. Manufacturing not elsewhere classified | 2 419 | 2 420 | 2 017 | 1 810 | 1 775 |
| 電力、氣體、蒸氣和熱水的生產及分配 Produção e distribuição de electricidade, de gás, de vapor e de água quente Electricity, gas, steam and hot water supply | 808 | 857 | 833 | 842 | 818 |
| 水的利用、處理及分配 Captação, tratamento e distribuição de água Collection, purification and distribution of water | 257 | 265 | 272 | 276 | 275 |
| 收益(千澳門元) Receitas ('000 MOP) Receipts ('000 MOP) | 9 002 237 | 10 296 890 | 11 520 849 ^r | 9 298 620 ^r | 10 392 402 |
| 採礦業 Indústrias extractivas Mining and quarrying | 27 696 | - | - | - | - |
| 食品及飲品業 Indústrias alimentares e das bebidas Manufacture of food products and beverages | 1 090 244 | 1 886 960 | 2 982 382 | 1 876 628 ^r | 2 309 899 |
| 紡織業 Indústria têxtil Manufacture of textiles | 692 724 | 381 119 | 165 383 | 261 935 | 261 667 |
| 製衣業 Indústria do vestuário Manufacture of wearing apparel | 1 416 771 | 434 326 | 396 602 ^r | 304 874 ^r | 369 663 |
| 出版、印刷及錄有資訊的媒體的複製 Edição, impressão e reprodução de suportes de informação gravados Publishing, printing and reproduction of recorded media | 486 572 | 685 792 | 732 419 | 456 759 ^r | 437 976 |
| 水泥及混凝土製造 Fabricação de cimento e betão pronto Manufacture of cement & concrete | 765 406 | 1 607 097 | 990 118 | 1 073 920 | 1 782 015 |
| 其他未列明的製造業 Outras indústrias transformadoras, n.e. Manufacturing not elsewhere classified | 1 603 670 | 1 770 472 | 1 735 922 | 1 396 980 | 1 468 452 |
| 電力、氣體、蒸氣和熱水的生產及分配 Produção e distribuição de electricidade, de gás, de vapor e de água quente Electricity, gas, steam and hot water supply | 2 517 832 | 2 986 960 | 3 795 441 | 3 335 008 | 3 176 144 |
| 水的利用、處理及分配 Captação, tratamento e distribuição de água Collection, purification and distribution of water | 401 321 | 544 165 | 722 582 | 592 516 | 586 587 |

13.1 工業主要指標

INDICADORES PRINCIPAIS DA INDÚSTRIA

PRINCIPAL INDICATORS OF INDUSTRIAL SECTOR

3/4

| 指標 Indicadores Indicator | 2011 | 2016 | 2019 | 2020 | 2021 |
|--|--------------------|------------------|--------------------|--------------------|------------------|
| 增加值總額(千澳門元) Valor acrescentado bruto ('000 MOP) Gross value added ('000 MOP) | 3 147 511 | 4 868 905 | 5 309 050 † | 4 618 413 † | 4 934 644 |
| 採礦業 Indústrias extractivas Mining and quarrying | 13 328 | - | - | - | - |
| 食品及飲品業 Indústrias alimentares e das bebidas Manufacture of food products and beverages | 424 421 | 774 061 | 1 292 055 | 659 307 † | 888 626 |
| 紡織業 Indústria têxtil Manufacture of textiles | 109 910 | 65 438 | 25 309 | 49 775 | 59 143 |
| 製衣業 Indústria do vestuário Manufacture of wearing apparel | 270 229 | 169 385 | 89 020 † | 77 248 † | 85 650 |
| 出版、印刷及錄有資訊的媒體的複製 Edição, impressão e reprodução de suportes de informação gravados Publishing, printing and reproduction of recorded media | 186 739 | 273 908 | 353 498 | 212 153 † | 208 160 |
| 水泥及混凝土製造 Fabricação de cimento e betão pronto Manufacture of cement & concrete | 95 796 | 402 523 | 218 467 | 260 681 | 448 219 |
| 其他未列明的製造業 Outras indústrias transformadoras, n.e. Manufacturing not elsewhere classified | 417 440 | 607 243 | 499 948 | 495 170 | 448 046 |
| 電力、氣體、蒸氣和熱水的生產及分配 Produção e distribuição de electricidade, de gás, de vapor e de água quente Electricity, gas, steam and hot water supply | 1 431 868 | 2 310 341 | 2 511 169 | 2 566 349 | 2 399 990 |
| 水的利用、處理及分配 Captação, tratamento e distribuição de água Collection, purification and distribution of water | 197 780 | 266 006 | 319 583 | 297 730 | 396 810 |
| 盈利(千澳門元) Excedente bruto ('000 MOP) Gross surplus ('000 MOP) | 1 448 049 † | 2 809 490 | 2 984 543 † | 2 297 261 † | 2 848 423 |
| 採礦業 Indústrias extractivas Mining and quarrying | 8 223 | - | - | - | - |
| 食品及飲品業 Indústrias alimentares e das bebidas Manufacture of food products and beverages | 107 208 | 230 977 | 573 395 | 72 752 † | 258 509 |
| 紡織業 Indústria têxtil Manufacture of textiles | 40 311 † | 16 297 | 1 909 | 14 001 | 19 806 |
| 製衣業 Indústria do vestuário Manufacture of wearing apparel | 4 690 † | 55 913 | 9 978 † | - 16 746 † | - 13 485 |
| 出版、印刷及錄有資訊的媒體的複製 Edição, impressão e reprodução de suportes de informação gravados Publishing, printing and reproduction of recorded media | 36 287 † | 17 475 | 72 638 | - 43 388 † | - 21 362 |

13.1 工業主要指標

INDICADORES PRINCIPAIS DA INDÚSTRIA

PRINCIPAL INDICATORS OF INDUSTRIAL SECTOR

4/4

| 指標 Indicadores Indicator | 2011 | 2016 | 2019 | 2020 | 2021 |
|--|----------------------|-----------|-----------|-----------|-----------|
| 水泥及混凝土製造 Fabricação de cimento e betão pronto Manufacture of cement & concrete | 27 129 | 306 290 | 125 085 | 163 810 | 339 412 |
| 其他未列明的製造業 Outras indústrias transformadoras, n.e. Manufacturing not elsewhere classified | 160 176 | 252 695 | 98 054 | 138 487 | 86 731 |
| 電力、氣體、蒸氣和熱水的生產及分配 Produção e distribuição de electricidade, de gás, de vapor e de água quente Electricity, gas, steam and hot water supply | 943 135 | 1 768 504 | 1 898 098 | 1 786 752 | 1 897 957 |
| 水的利用、處理及分配 Captação, tratamento e distribuição de água Collection, purification and distribution of water | 120 890 ^r | 161 339 | 205 386 | 181 592 | 280 856 |

13.2 工業生產指數

ÍNDICE DE PRODUÇÃO INDUSTRIAL

INDEX OF INDUSTRIAL PRODUCTION

2008=100

| 行業分類 Classificação das actividades económicas Industry | | | 2012 | 2017 | 2020 | 2021 | 2022 |
|--|---|--|-------------|--------------|-------------|--------------|-------------|
| 總指數 | Índice global | Global Index | 64.1 | 118.8 | 69.2 | 67.4 | 72.7 |
| 製造業 | Indústrias transformadoras | Manufacturing | 77.7 | 115.4 | 88.1 | 103.1 | 93.1 |
| 食品及飲品製造業 | Indústrias alimentares e das bebidas | Manufacture of food products and beverages | 113.3 | 186.3 | 116.0 | 150.6 | 124.1 |
| 煙草業 | Indústria do tabaco | Manufacture of tobacco | 175.1 | 93.1 | 37.3 | 41.6 | 26.3 |
| 紡織業 | Indústria têxtil | Manufacture of textiles | 8.0 | 4.9 | 2.9 | 2.5 | 4.7 |
| 製衣業 | Indústria do vestuário | Manufacture of wearing apparel | 9.5 | 0.5 | 5.1 | 6.2 | 6.0 |
| 水泥及混凝土製造業 | Fabricação de cimento e betão pronto | Manufacture of cement & concrete | 89.9 | 56.3 | 45.3 | 71.3 | 63.7 |
| 其他未列明的製造業 | Outras indústrias transformadoras, n.e. | Manufacturing not elsewhere classified | 66.8 | 111.7 | 76.7 | 99.7 | 108.4 |
| 水電及氣體生產供應業 | Produção e distribuição de electricidade, gás e água | Electricity, gas & water supply | 53.9 | 121.4 | 55.0 | 49.3 | 59.9 |
| 電力 | Electricidade | Electricity | 46.3 | 121.0 | 46.4 | 40.9 | 50.3 |
| 供水 | Distribuição de água | Water supply | 109.0 | 125.3 | 119.9 | 119.5 | 116.4 |

白頁

Página vazia

Blank page

詞彙解釋

- 進口：將任何來自外地的貨物運入澳門，但屬以再進口及轉運方式運入者除外。
- 再進口：將任何先前出口的貨物運回澳門。
- 出口：將任何貨物運離澳門，但屬以暫時出口及轉運方式運離者除外。出口是本地產品出口及再出口之和。
- 本地產品出口：將原產地為澳門的任何貨物運離澳門。
- 再出口：將任何先前進口的貨物，不經加工運離澳門；或雖經加工，但尚不足以取得以澳門作為原產地資格的貨物運離澳門。
- 暫時出口：將任何貨物運離澳門一段時間，目的是以原有狀態或在外地經加工、改良或維修後再進口。
- 轉運：貨物經過澳門而運往下一目的地。
- 原產地國家或地區：原產地是指農業產品種植、礦產開採、工業產品生產的國家或地區。若工業產品的製造工序於兩個或以上的國家或地區進行，應以進行最後轉變成型工序的國家或地區為原產地，再包裝、分類或混合等工序不能構成最後轉變成型工序；當產品進口國對相關貨物產地來源有特定規定時，應遵從有關規定。
- 目的地國家或地區：目的地是指貨物到達的最後國家或地區，不論在運輸途中有無中斷；如有中間國家或地區，只要不在中間國家或地區進行商業交易，貨物到達的最後國家或地區被視為目的地。

資料來源

澳門海關、經濟及科技發展局

其他相關刊物

對外商品貿易統計（月刊，年刊）
對外商品貿易指數（季刊）



手機查詢貨物編碼

Explicação de termos

- Importação : A entrada em Macau de quaisquer mercadorias provenientes do exterior, com excepção das que entrem em regimes de reimportação e de trânsito.
- Reimportação : O retorno a Macau de quaisquer mercadorias que, previamente, dela tenham sido exportadas.
- Exportação : A saída de Macau de quaisquer mercadorias, com excepção das que saíam em regimes de exportação temporária e de trânsito. O valor da exportação corresponde ao somatório dos fluxos de exportação doméstica e reexportação.
- Exportação doméstica : A saída de Macau de quaisquer mercadorias com origem de Macau.
- Reexportação : A saída de Macau de quaisquer mercadorias previamente importadas, sem terem sofrido qualquer transformação, ou de mercadorias que tenham sofrido transformação sem, no entanto, terem adquirido a qualidade de origem de Macau.
- Exportação temporária : A saída de Macau de quaisquer mercadorias, por tempo limitado, com vista à sua reimportação no mesmo estado ou após transformação, aperfeiçoamento ou reparação no exterior.
- Trânsito : A passagem de mercadorias por Macau para o próximo destino.
- País/território de origem : Entende-se por país/território de origem o país/território onde os produtos agrícolas foram cultivados, o minério foi extraído e os artigos manufacturados foram fabricados. Se os respectivos processos produtivos foram realizados em dois ou mais países/territórios, devemos considerar o país/território que foi responsável pela última fase de operação de transformação na forma definitiva como o país/território de origem. Os procedimentos de reembalagem, separação e mistura não constituem a última fase de operação de transformação na forma definitiva. Quando o país/território para onde o produto é importado possuir regulamentos específicos sobre a origem das mercadorias em questão, os regulamentos pertinentes devem ser seguidos.
- País/território de destino : Entende-se por país/território de destino o último país/território para o qual as mercadorias foram efectivamente expedidas, verificando-se ou não interrupção no transporte, desde que não tenham sido objecto de transacção comercial nos países/territórios intermédios, se os houver.

Fontes de informação

Alfândega de Macau e Direcção dos Serviços de Economia e Desenvolvimento Tecnológico

Outras publicações relacionadas

Estatísticas do Comércio Externo de Mercadorias (mensal, anual)
Índices do Comércio Externo de Mercadorias (trimestral)



Consultar os códigos de mercadorias através do telemóvel

Glossary


| | | |
|-------------------------------------|---|---|
| Imports | : | Foreign commodities that entered Macao, excluding re-imports and transit goods. |
| Re-imports | : | Commodities previously exported that are returned to Macao. |
| Exports | : | Commodities that are transported out of Macao, excluding temporary exports and transit goods. The value of exports corresponds to the sum of domestic exports and re-exports. |
| Domestic exports | : | Commodities of Macao origin that are transported out of Macao. |
| Re-exports | : | Commodities previously imported that are transported out of Macao without processing, or even with processing, but are not qualified to acquire the originating status in Macao. |
| Temporary exports | : | Commodities that are transported out of Macao for a time limit, with the intention of their future re-imports in the same state, or after processing, improvement or repair outside Macao. |
| Transit | : | Transport of commodities to the next destination via Macao. |
| Country or territory of origin | : | The country or territory where the crops are grown, the minerals are mined and products are manufactured. If a production process is carried out in two or more countries or territories, the country or territory wherein the final phase of manufacture takes place is determined to be the origin. Repacking, sorting or mixing is not considered as the final phase of manufacture. Import of commodities is subject to the rules of origin applied by the importing countries. |
| Country or territory of destination | : | The final country or territory to which the commodities are delivered, whether or not the transport has been interrupted, and without any commercial transaction in the transit country or territory. |

Sources of data

Macao Customs Service, Economic and Technological Development Bureau

Other related publications

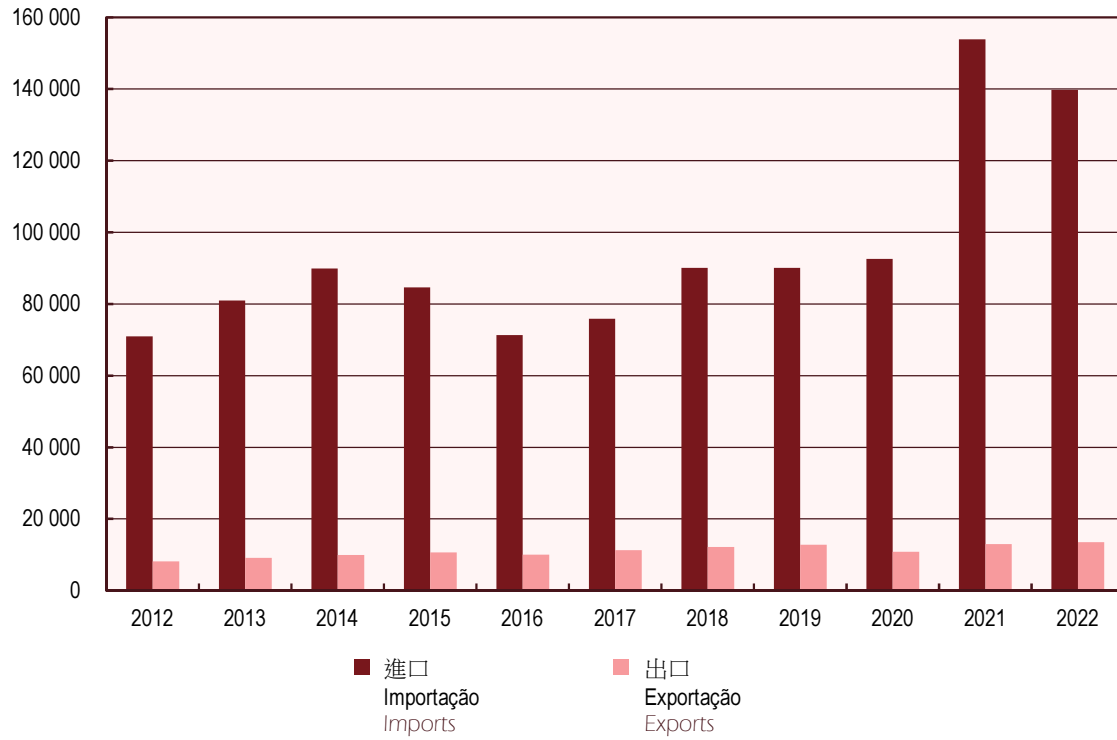
External Merchandise Trade Statistics (monthly, annual)
External Merchandise Trade Index (quarterly)



Enquiry on commodity codes
via mobile phone

商品進出口貨值
VALOR DE IMPORTAÇÃO E EXPORTAÇÃO DE MERCADORIAS
VALUE OF IMPORTS AND EXPORTS OF MERCHANDISE

百萬澳門元
 Milhões de MOP
 Million MOP



14.1 對外商品貿易主要指標

PRINCIPAIS INDICADORES DO COMÉRCIO EXTERNO DE MERCADORIAS

PRINCIPAL INDICATORS OF EXTERNAL MERCHANDISE TRADE

千澳門元 '000 MOP

| 指標 Indicadores Indicators | 2012 | 2017 | 2020 | 2021 | 2022 |
|--|-------------|-------------|-------------|--------------|--------------|
| 出口 Exportação Exports | 8 159 668 | 11 283 145 | 10 812 924 | 12 964 296 | 13 520 454 |
| 本地產品出口 Exportação doméstica Domestic exports | 2 284 965 | 1 785 557 | 1 563 428 | 2 002 450 | 2 016 248 |
| 再出口 Reexportação Re-exports | 5 874 702 | 9 497 588 | 9 249 496 | 10 961 846 | 11 504 207 |
| 進口 Importação Imports | 70 927 777 | 75 851 109 | 92 559 159 | 153 876 917 | 139 809 504 |
| 暫時出口 Exportação temporária Temporary exports | 1 308 327 | 1 110 227 | 856 859 | 926 707 | 540 841 |
| 再進口 Reimportação Re-imports | 902 992 | 721 381 | 1 045 854 | 1 051 499 | 991 692 |
| 轉運 Trânsito Transit | 11 695 020 | 13 006 674 | 19 731 074 | 23 062 328 | 43 633 668 |
| 貿易總額 Valor total do comércio externo Total external trade | 79 087 444 | 87 134 254 | 103 372 083 | 166 841 212 | 153 329 958 |
| 貿易差額 Saldo da balança Trade balance | -62 768 109 | -64 567 965 | -81 746 235 | -140 912 621 | -126 289 049 |
| 按年變動 (%) Variação homóloga anual (%) Year-on-year change (%) | | | | | |
| 出口 Exportação Exports | +17.1 | +12.3 | -15.5 | +19.9 | +4.3 |
| 進口 Importação Imports | +13.9 | +6.3 | +2.7 | +66.2 | -9.1 |
| 出進口比率 (%) Taxa de cobertura (%) Exports/Imports ratio (%) | 11.5 | 14.9 | 11.7 | 8.4 | 9.7 |

註：貿易差額僅指出口及進口貨值的差額，不包括暫時出口、再進口及轉運貨值。

Nota: O saldo da balança refere-se apenas à diferença entre o valor da exportação e valor da importação e não estão incluídos os valores da exportação temporária, reimportação e trânsito.

Note: Trade balance is the difference between value of merchandise exports and imports, excluding value of temporary exports, re-imports and transit of merchandise.

14.2 按經濟貨物大類統計的商品進口及出口

IMPORTAÇÃO E EXPORTAÇÃO DE MERCADORIAS, SEGUNDO A CLASSIFICAÇÃO POR GRANDES CATEGORIAS ECONÓMICAS (CGCE)

MERCHANDISE IMPORT AND EXPORT BY CLASSIFICATION OF BROAD ECONOMIC CATEGORIES (BEC)

1/4

百萬澳門元 Milhões de MOP Million MOP

| 經濟貨物大類 Categorias da «CGCE» BEC | 2012 | 2017 | 2020 | 2021 | 2022 |
|--|---------------|----------------|---------------|----------------|----------------|
| 總數 Total | | | | | |
| 進口 Importação Imports | 70 928 | 75 851 | 92 559 | 153 877 | 139 810 |
| 出口 Exportação Exports | 8 160 | 11 283 | 10 813 | 12 964 | 13 520 |
| 食物及飲品 Produtos alimentares e bebidas Food and beverages | | | | | |
| 進口 Importação Imports | 9 376 | 12 796 | 12 592 | 16 195 | 20 523 |
| 出口 Exportação Exports | 397 | 1 125 | 474 | 522 | 677 |
| 未加工食物及飲品 Produtos alimentares e bebidas, primários Food and beverages, primary | | | | | |
| 進口 Importação Imports | 1 719 | 2 189 | 2 452 | 3 056 | 4 684 |
| 出口 Exportação Exports | 37 | 12 | 11 | 24 | 37 |
| 工業用未加工食物及飲品 Produtos alimentares e bebidas, primários, principalmente destinados à indústria Food and beverages, primary, mainly for industry | | | | | |
| 進口 Importação Imports | 477 | 401 | 486 | 504 | 442 |
| 出口 Exportação Exports | 5 | 0 [#] | 1 | 6 | 5 |
| 家庭消費未加工食物及飲品 Produtos alimentares e bebidas, primários, principalmente destinados ao consumo particular Food and beverages, primary, mainly for household consumption | | | | | |
| 進口 Importação Imports | 1 241 | 1 788 | 1 966 | 2 552 | 4 243 |
| 出口 Exportação Exports | 32 | 12 | 10 | 18 | 32 |
| 已加工食物及飲品 Produtos alimentares e bebidas, transformados Food and beverages, processed | | | | | |
| 進口 Importação Imports | 7 657 | 10 607 | 10 140 | 13 139 | 15 839 |
| 出口 Exportação Exports | 360 | 1 113 | 463 | 498 | 640 |
| 工業用已加工食物及飲品 Produtos alimentares e bebidas, transformados, principalmente destinados à indústria Food and beverages, processed, mainly for industry | | | | | |
| 進口 Importação Imports | 329 | 373 | 332 | 426 | 367 |
| 出口 Exportação Exports | 1 | 6 | 7 | 4 | 3 |
| 家庭消費已加工食物及飲品 Produtos alimentares e bebidas, transformados, principalmente destinados ao consumo particular Food and beverages, processed, mainly for household consumption | | | | | |
| 進口 Importação Imports | 7 328 | 10 234 | 9 808 | 12 712 | 15 472 |
| 出口 Exportação Exports | 359 | 1 108 | 456 | 494 | 637 |

14.2 按經濟貨物大類統計的商品進口及出口

IMPORTAÇÃO E EXPORTAÇÃO DE MERCADORIAS, SEGUNDO A CLASSIFICAÇÃO POR GRANDES CATEGORIAS ECONÓMICAS (CGCE)

MERCHANDISE IMPORT AND EXPORT BY CLASSIFICATION OF BROAD ECONOMIC CATEGORIES (BEC)

2/4

百萬澳門元 Milhões de MOP Million MOP

| 經濟貨物大類 Categorias da «CGCE» BEC | 2012 | 2017 | 2020 | 2021 | 2022 |
|--|-------|-------|-------|-------|-------|
| 未列明工業物品 | | | | | |
| Fornecimentos industriais não especificados noutra categoria | | | | | |
| Industrial supplies not elsewhere specified | | | | | |
| 進口 Importação Imports | 5 417 | 6 326 | 6 276 | 8 905 | 9 306 |
| 出口 Exportação Exports | 1 404 | 1 490 | 1 148 | 1 601 | 1 533 |
| 未加工的未列明工業物品 | | | | | |
| Produtos primários para fornecimentos industriais | | | | | |
| não especificados noutra categoria | | | | | |
| Industrial supplies not elsewhere specified, primary | | | | | |
| 進口 Importação Imports | 253 | 423 | 779 | 912 | 696 |
| 出口 Exportação Exports | 88 | 158 | 145 | 334 | 209 |
| 已加工的未列明工業物品 | | | | | |
| Produtos transformados para fornecimentos industriais | | | | | |
| não especificados noutra categoria | | | | | |
| Industrial supplies not elsewhere specified, processed | | | | | |
| 進口 Importação Imports | 5 165 | 5 903 | 5 497 | 7 993 | 8 610 |
| 出口 Exportação Exports | 1 316 | 1 332 | 1 003 | 1 267 | 1 324 |
| 燃料及潤滑油 | | | | | |
| Combustíveis e lubrificantes | | | | | |
| Fuels and lubricants | | | | | |
| 進口 Importação Imports | 7 628 | 6 427 | 5 094 | 5 885 | 6 179 |
| 出口 Exportação Exports | # | # | # | # | # |
| 未加工的燃料及潤滑油 | | | | | |
| Combustíveis e lubrificantes, primários | | | | | |
| Fuels and lubricants, primary | | | | | |
| 進口 Importação Imports | 0# | 457 | 216 | 215 | 399 |
| 出口 Exportação Exports | - | - | - | - | - |
| 已加工的燃料及潤滑油 | | | | | |
| Combustíveis e lubrificantes, transformados | | | | | |
| Fuels and lubricants, processed | | | | | |
| 進口 Importação Imports | 7 628 | 5 970 | 4 879 | 5 670 | 5 780 |
| 出口 Exportação Exports | # | # | # | # | # |
| 汽油 | | | | | |
| Carburantes para motores | | | | | |
| Motor spirit | | | | | |
| 進口 Importação Imports | 751 | 529 | # | 578 | 732 |
| 出口 Exportação Exports | - | - | - | - | - |
| 其他已加工燃料 | | | | | |
| Outros combustíveis e lubrificantes, transformados | | | | | |
| Other fuels and lubricants, processed | | | | | |
| 進口 Importação Imports | 6 877 | 5 441 | # | 5 092 | 5 048 |
| 出口 Exportação Exports | # | # | # | # | # |

14.2 按經濟貨物大類統計的商品進口及出口

IMPORTAÇÃO E EXPORTAÇÃO DE MERCADORIAS, SEGUNDO A CLASSIFICAÇÃO POR GRANDES CATEGORIAS ECONÓMICAS (CGCE)

MERCHANDISE IMPORT AND EXPORT BY CLASSIFICATION OF BROAD ECONOMIC CATEGORIES (BEC)

3/4

百萬澳門元 Milhões de MOP Million MOP

| 經濟貨物大類 Categorias da «CGCE» BEC | 2012 | 2017 | 2020 | 2021 | 2022 |
|---|--------|--------|--------|--------|--------|
| 資本貨物（交通運輸工具除外）及其零件及附件 | | | | | |
| Bens de capital (exclusão do material de transporte), suas partes e acessórios | | | | | |
| Capital goods (except transport equipment), and parts and accessories thereof | | | | | |
| 進口 Importação Imports | 12 954 | 11 758 | 11 673 | 25 983 | 20 668 |
| 出口 Exportação Exports | 2 254 | 2 260 | 2 424 | 3 178 | 2 858 |
| | | | | | |
| 資本貨物（交通運輸工具除外） | | | | | |
| Bens de capital (exclusão do material de transporte) | | | | | |
| Capital goods (except transport equipment) | | | | | |
| 進口 Importação Imports | 11 276 | 9 400 | 9 274 | 23 266 | 16 117 |
| 出口 Exportação Exports | 1 630 | 1 294 | 1 406 | 2 072 | 2 060 |
| | | | | | |
| 資本貨物（交通運輸工具除外）的零件及附件 | | | | | |
| Partes e acessórios para bens de capital (exclusão do material de transporte) | | | | | |
| Parts and accessories of capital goods (except transport equipment) | | | | | |
| 進口 Importação Imports | 1 678 | 2 357 | 2 399 | 2 717 | 4 551 |
| 出口 Exportação Exports | 624 | 965 | 1 019 | 1 107 | 798 |
| | | | | | |
| 交通運輸工具及其零件及附件 | | | | | |
| Material de transporte, suas partes e acessórios | | | | | |
| Transport equipment and parts and accessories thereof | | | | | |
| 進口 Importação Imports | 4 000 | 2 708 | 2 483 | 2 904 | 2 624 |
| 出口 Exportação Exports | 89 | 165 | 59 | 94 | 201 |
| | | | | | |
| 載客汽車 | | | | | |
| Automóveis para transporte de passageiros | | | | | |
| Passenger motor cars | | | | | |
| 進口 Importação Imports | 3 154 | 1 475 | 1 543 | 1 595 | 1 330 |
| 出口 Exportação Exports | 12 | 65 | 43 | 33 | 26 |
| | | | | | |
| 其他交通運輸工具 | | | | | |
| Outro material de transporte | | | | | |
| Other transport equipment | | | | | |
| 進口 Importação Imports | 366 | 737 | 458 | 775 | 752 |
| 出口 Exportação Exports | 27 | 18 | 5 | 11 | 59 |
| | | | | | |
| 工業用其他交通運輸工具 | | | | | |
| Outro material de transporte destinado à indústria | | | | | |
| Other transport equipment, industrial | | | | | |
| 進口 Importação Imports | 208 | 518 | 289 | 587 | 571 |
| 出口 Exportação Exports | 17 | 14 | 2 | 4 | 56 |
| | | | | | |
| 非工業用其他交通運輸工具 | | | | | |
| Outro material de transporte não destinado à indústria | | | | | |
| Other transport equipment, non-industrial | | | | | |
| 進口 Importação Imports | 158 | 219 | 168 | 187 | 182 |
| 出口 Exportação Exports | 9 | 3 | 3 | 7 | 3 |

14.2 按經濟貨物大類統計的商品進口及出口

IMPORTAÇÃO E EXPORTAÇÃO DE MERCADORIAS, SEGUNDO A CLASSIFICAÇÃO POR GRANDES CATEGORIAS ECONÓMICAS (CGCE)

MERCHANDISE IMPORT AND EXPORT BY CLASSIFICATION OF BROAD ECONOMIC CATEGORIES (BEC)

4/4

百萬澳門元 Milhões de MOP Million MOP

| 經濟貨物大類 Categorias da «CGCE» BEC | 2012 | 2017 | 2020 | 2021 | 2022 |
|---|--------|--------|--------|--------|--------|
| 交通運輸工具的零件及附件 Partes e acessórios para material de transporte Parts and accessories of transport equipment | | | | | |
| 進口 Importação Imports | 480 | 496 | 481 | 534 | 541 |
| 出口 Exportação Exports | 50 | 82 | 11 | 50 | 116 |
| 其他未列明的消費品 Bens de consumo não especificados noutra categoria Consumer goods not elsewhere specified | | | | | |
| 進口 Importação Imports | 31 474 | 35 781 | 54 415 | 93 987 | 80 488 |
| 出口 Exportação Exports | 2 752 | 4 650 | 6 224 | 6 990 | 7 837 |
| 其他未列明的耐用消費品 Bens de consumo, duradouros, não especificados noutra categoria Consumer goods not elsewhere specified, durable | | | | | |
| 進口 Importação Imports | 15 871 | 15 052 | 12 406 | 28 606 | 25 306 |
| 出口 Exportação Exports | 516 | 1 995 | 2 695 | 3 659 | 4 036 |
| 其他未列明的半耐用消費品 Bens de consumo, semi-duradouros, não especificados noutra categoria Consumer goods not elsewhere specified, semi-durable | | | | | |
| 進口 Importação Imports | 9 580 | 11 400 | 15 004 | 27 119 | 24 960 |
| 出口 Exportação Exports | 1 271 | 1 869 | 2 659 | 2 388 | 2 924 |
| 其他未列明的非耐用消費品 Bens de consumo, não duradouros, não especificados noutra categoria Consumer goods not elsewhere specified, non-durable | | | | | |
| 進口 Importação Imports | 6 023 | 9 328 | 27 005 | 38 262 | 30 221 |
| 出口 Exportação Exports | 965 | 787 | 870 | 944 | 878 |

註：部份貨物的資料因統計保密的規定而未在此表列出。

Nota: Os dados sobre algumas mercadorias não são apresentados neste quadro, devido ao "Regulamento de Salvaguarda do Segredo Estatístico".

Note: Data on some commodities are suppressed due to statistical confidentiality.

14.3 按標準國際外貿分類表第四修訂版類別統計的商品進口及出口

IMPORTAÇÃO E EXPORTAÇÃO DE MERCADORIAS, SEGUNDO AS SECÇÕES DA CLASSIFICAÇÃO TIPO PARA O COMÉRCIO INTERNACIONAL, REVISÃO 4 (CTCI, REV. 4)

MERCHANDISE IMPORT AND EXPORT BY SECTION OF STANDARD INTERNATIONAL TRADE CLASSIFICATION, REVISION 4 (SITC, REV. 4)

百萬澳門元 Milhões de MOP Million MOP

| 標準國際外貿分類表類別 Secções da CTCI Section of SITC | | | 2012 | 2017 | 2020 | 2021 | 2022 |
|---|--|---|---------------|---------------|---------------|----------------|----------------|
| 總數 | Total | Total | | | | | |
| 進口 | Importação | Imports | 70 928 | 75 851 | 92 559 | 153 877 | 139 810 |
| 出口 | Exportação | Exports | 8 160 | 11 283 | 10 813 | 12 964 | 13 520 |
| 糧食及活動物 | Produtos alimentares e animais vivos | Food and live animals | | | | | |
| 進口 | Importação | Imports | 5 686 | 9 700 | 9 006 | 10 432 | 12 707 |
| 出口 | Exportação | Exports | 168 | 725 | 296 | 184 | 260 |
| 飲料及煙草 | Bebidas e tabacos | Beverages and tobacco | | | | | |
| 進口 | Importação | Imports | 4 266 | 3 527 | 3 871 | 6 258 | 8 391 |
| 出口 | Exportação | Exports | 784 | 783 | 327 | 507 | 539 |
| 未加工的材料，非食用，燃料除外 | Matérias em bruto, não comestíveis, excepto os combustíveis | Crude materials, inedible, except fuels | | | | | |
| 進口 | Importação | Imports | 306 | 485 | 831 | 876 | 684 |
| 出口 | Exportação | Exports | 84 | 158 | 139 | 256 | 205 |
| 礦物燃料、潤滑劑及有關物質 | Combustíveis minerais, lubrificantes e materiais conexos | Mineral fuels, lubricants and related materials | | | | | |
| 進口 | Importação | Imports | 7 637 | 6 420 | 5 083 | 5 871 | 6 165 |
| 出口 | Exportação | Exports | # | # | # | # | # |
| 動物及植物油、脂肪及蠟 | Óleos, gorduras e ceras, de origem animal ou vegetal | Animal and vegetable oils, fats and waxes | | | | | |
| 進口 | Importação | Imports | 158 | 149 | 141 | 170 | 170 |
| 出口 | Exportação | Exports | 1 | 1 | 2 | 1 | 3 |
| 未列明的化學品及有關產品 | Produtos químicos e produtos conexos, n.e. | Chemicals and related products, n.e.s. | | | | | |
| 進口 | Importação | Imports | 4 270 | 7 602 | 25 928 | 36 202 | 29 142 |
| 出口 | Exportação | Exports | 395 | 623 | 831 | 885 | 976 |
| 主要按材料分類的製成品 | Artigos manufacturados, classificados principalmente segundo a matéria-prima | Manufactured goods classified chiefly by material | | | | | |
| 進口 | Importação | Imports | 4 155 | 4 323 | 4 352 | 5 731 | 5 652 |
| 出口 | Exportação | Exports | 924 | 890 | 501 | 686 | 658 |
| 機械及運輸設備 | Máquinas e material de transporte | Machinery and transport equipment | | | | | |
| 進口 | Importação | Imports | 17 330 | 15 271 | 14 561 | 30 038 | 24 319 |
| 出口 | Exportação | Exports | 2 205 | 2 234 | 2 240 | 2 973 | 2 793 |
| 雜項製成品 | Artigos manufacturados diversos | Miscellaneous manufactured articles | | | | | |
| 進口 | Importação | Imports | 26 970 | 28 254 | 28 690 | 58 194 | 52 360 |
| 出口 | Exportação | Exports | 2 330 | 4 277 | 5 939 | 6 859 | 7 543 |

註：部份貨物的資料因統計保密的規定而未在此表列出。

Nota: Os dados sobre algumas mercadorias não são apresentados neste quadro, devido ao "Regulamento de Salvaguarda do Segredo Estatístico".

Note: Data on some commodities are suppressed due to statistical confidentiality.

14.4 按主要原產地及目的地統計的商品進口及出口

IMPORTAÇÃO E EXPORTAÇÃO DE MERCADORIAS, SEGUNDO OS PRINCIPAIS PAÍSES E TERRITÓRIOS DE ORIGEM E DE DESTINO
 MERCHANDISE IMPORT AND EXPORT BY MAJOR COUNTRY AND TERRITORY OF ORIGIN AND DESTINATION

1/3

百萬澳門元 Milhões de MOP Million MOP

| 國家及地區 Países e territórios Country and territory | | | 2012 | 2017 | 2020 | 2021 | 2022 |
|--|-------------------|-----------------|---------------|----------------|----------------|----------------|----------------|
| 全球總數 | MUNDO | WORLD | | | | | |
| 進口 | Importação | Imports | 70 928 | 75 851 | 92 559 | 153 877 | 139 810 |
| 出口 | Exportação | Exports | 8 160 | 11 283 | 10 813 | 12 964 | 13 520 |
| 經濟合作與 發展組織 | OCDE | OECD | | | | | |
| 進口 | Importação | Imports | 33 004 | 37 075 | 55 939 | 92 266 | 81 544 |
| 出口 | Exportação | Exports | 1 115 | 602 | 880 | 1 015 | 894 |
| 歐洲 | EUROPA | EUROPE | | | | | |
| 進口 | Importação | Imports | 22 521 | 24 881 | 35 341 | 65 212 | 58 736 |
| 出口 | Exportação | Exports | 325 | 194 | 204 | 201 | 177 |
| 歐洲聯盟 | UE | EU | | | | | |
| 進口 | Importação | Imports | 16 647 | 19 085 | 28 536 | 49 805 | 45 855 |
| 出口 | Exportação | Exports | 316 | 190 | 178 | 188 | 166 |
| 法國 | França | France | | | | | |
| 進口 | Importação | Imports | 6 196 | 5 657 | 15 686 | 28 020 | 26 096 |
| 出口 | Exportação | Exports | 55 | 63 | 44 | 44 | 52 |
| 荷蘭 | Países Baixos | Netherlands | | | | | |
| 進口 | Importação | Imports | 427 | 1 872 | 585 | 616 | 445 |
| 出口 | Exportação | Exports | 77 | 31 | 58 | 96 | 53 |
| 德國 | Alemanha | Germany | | | | | |
| 進口 | Importação | Imports | 1 711 | 1 658 | 1 663 | 1 750 | 1 668 |
| 出口 | Exportação | Exports | 82 | 39 | 24 | 24 | 25 |
| 意大利 | Itália | Italy | | | | | |
| 進口 | Importação | Imports | 5 386 | 7 082 | 8 613 | 16 962 | 15 283 |
| 出口 | Exportação | Exports | 17 | 5 | 11 | 7 | 19 |
| 英國* | Reino Unido* | United Kingdom* | | | | | |
| 進口 | Importação | Imports | 1 692 | 919 | 106 | .. | .. |
| 出口 | Exportação | Exports | 34 | 20 | 2 | .. | .. |
| 愛爾蘭 | Irlanda | Ireland | | | | | |
| 進口 | Importação | Imports | 237 | 403 | 359 | 401 | 358 |
| 出口 | Exportação | Exports | 14 | - | 0 [#] | 0 [#] | - |
| 葡萄牙 | Portugal | Portugal | | | | | |
| 進口 | Importação | Imports | 238 | 267 | 263 | 278 | 278 |
| 出口 | Exportação | Exports | 2 | 0 [#] | 11 | 2 | 1 |
| 西班牙 | Espanha | Spain | | | | | |
| 進口 | Importação | Imports | 247 | 535 | 333 | 534 | 525 |
| 出口 | Exportação | Exports | 11 | 1 | 0 [#] | 2 | 1 |
| 比利時 | Bélgica | Belgium | | | | | |
| 進口 | Importação | Imports | 103 | 141 | 178 | 226 | 187 |
| 出口 | Exportação | Exports | 4 | 20 | 12 | 9 | 7 |

14.4 按主要原產地及目的地統計的商品進口及出口

IMPORTAÇÃO E EXPORTAÇÃO DE MERCADORIAS, SEGUNDO OS PRINCIPAIS PAÍSES E TERRITÓRIOS DE ORIGEM E DE DESTINO
 MERCHANDISE IMPORT AND EXPORT BY MAJOR COUNTRY AND TERRITORY OF ORIGIN AND DESTINATION

2/3

百萬澳門元 Milhões de MOP Million MOP

| 國家及地區 Países e territórios Country and territory | | | 2012 | 2017 | 2020 | 2021 | 2022 |
|--|--------------------------|---------------------------|----------------|----------------|--------|--------|--------|
| 歐洲自由貿易協會 | EFTA | EFTA | | | | | |
| 進口 | Importação | Imports | 5 668 | 5 675 | 5 124 | 12 228 | 10 101 |
| 出口 | Exportação | Exports | 4 | 4 | 21 | 6 | 8 |
| 瑞士 | Suíça | Switzerland | | | | | |
| 進口 | Importação | Imports | 5 608 | 5 594 | 5 053 | 12 138 | 10 011 |
| 出口 | Exportação | Exports | 4 | 4 | 21 | 6 | 8 |
| 歐洲其他國家 | RESTO DA EUROPA | REST OF EUROPE | | | | | |
| 進口 | Importação | Imports | 206 | 120 | 1 680 | 3 179 | 2 780 |
| 出口 | Exportação | Exports | 5 | - | 6 | 6 | 4 |
| 英國* | Reino Unido* | United Kingdom* | | | | | |
| 進口 | Importação | Imports | .. | .. | 1 480 | 2 764 | 2 520 |
| 出口 | Exportação | Exports | .. | .. | 6 | 6 | 4 |
| 非洲 | ÁFRICA | AFRICA | | | | | |
| 進口 | Importação | Imports | 234 | 172 | 121 | 190 | 581 |
| 出口 | Exportação | Exports | 10 | 6 | 10 | 15 | 14 |
| 美洲 | AMÉRICA | AMERICAS | | | | | |
| 進口 | Importação | Imports | 4 357 | 4 264 | 9 323 | 11 728 | 11 489 |
| 出口 | Exportação | Exports | 609 | 206 | 595 | 730 | 639 |
| 北美洲 | AMÉRICA DO NORTE | NORTH AMERICA | | | | | |
| 進口 | Importação | Imports | 3 816 | 3 632 | 8 605 | 10 860 | 9 934 |
| 出口 | Exportação | Exports | 556 | 202 | 580 | 710 | 630 |
| 美國 | EUA | USA | | | | | |
| 進口 | Importação | Imports | 3 680 | 3 319 | 8 320 | 10 515 | 9 590 |
| 出口 | Exportação | Exports | 507 | 186 | 554 | 681 | 610 |
| 中南美洲 | AMÉRICA CENTRAL E DO SUL | CENTRAL AND SOUTH AMERICA | | | | | |
| 進口 | Importação | Imports | 540 | 632 | 718 | 868 | 1 555 |
| 出口 | Exportação | Exports | 53 | 5 | 15 | 20 | 9 |
| 巴西 | Brasil | Brazil | | | | | |
| 進口 | Importação | Imports | 278 | 381 | 434 | 445 | 777 |
| 出口 | Exportação | Exports | 0 [#] | 0 [#] | 2 | 1 | 1 |
| 亞洲 | ÁSIA | ASIA | | | | | |
| 進口 | Importação | Imports | 43 041 | 45 366 | 46 748 | 75 341 | 66 594 |
| 出口 | Exportação | Exports | 5 954 | 9 272 | 9 505 | 11 440 | 12 277 |
| 印度 | Índia | India | | | | | |
| 進口 | Importação | Imports | 57 | 101 | 85 | 311 | 243 |
| 出口 | Exportação | Exports | 3 | 76 | 89 | 62 | 73 |

14.4 按主要原產地及目的地統計的商品進口及出口

IMPORTAÇÃO E EXPORTAÇÃO DE MERCADORIAS, SEGUNDO OS PRINCIPAIS PAÍSES E TERRITÓRIOS DE ORIGEM E DE DESTINO
 MERCHANDISE IMPORT AND EXPORT BY MAJOR COUNTRY AND TERRITORY OF ORIGIN AND DESTINATION

3/3

百萬澳門元 Milhões de MOP Million MOP

| 國家及地區 Países e territórios Country and territory | | | 2012 | 2017 | 2020 | 2021 | 2022 |
|--|---------------------------------|--------------------------------|--------|--------|--------|--------|--------|
| 亞洲 (續) | ÁSIA (Cont.) | ASIA (Cont.) | | | | | |
| 泰國 | Tailândia | Thailand | | | | | |
| 進口 | Importação | Imports | 930 | 904 | 1 054 | 1 431 | 1 429 |
| 出口 | Exportação | Exports | 4 | 7 | 51 | 14 | 11 |
| 越南 | Vietname | Viet Nam | | | | | |
| 進口 | Importação | Imports | 192 | 454 | 538 | 657 | 1 182 |
| 出口 | Exportação | Exports | 136 | 36 | 64 | 115 | 116 |
| 新加坡 | Singapura | Singapore | | | | | |
| 進口 | Importação | Imports | 1 471 | 1 011 | 571 | 625 | 642 |
| 出口 | Exportação | Exports | 63 | 55 | 50 | 104 | 258 |
| 菲律賓 | Filipinas | Philippines | | | | | |
| 進口 | Importação | Imports | 180 | 197 | 164 | 112 | 113 |
| 出口 | Exportação | Exports | 19 | 26 | 50 | 12 | 28 |
| 中國內地 | Interior da China | Mainland China | | | | | |
| 進口 | Importação | Imports | 23 199 | 25 696 | 27 613 | 48 515 | 42 453 |
| 出口 | Exportação | Exports | 1 369 | 2 121 | 1 616 | 1 815 | 1 308 |
| 香港特區 | RAEHK | Hong Kong SAR | | | | | |
| 進口 | Importação | Imports | 8 211 | 6 799 | 2 912 | 5 689 | 5 093 |
| 出口 | Exportação | Exports | 4 095 | 6 599 | 7 464 | 9 156 | 10 302 |
| 台灣地區 | Região de Taiwan | Taiwan region | | | | | |
| 進口 | Importação | Imports | 1 403 | 1 473 | 1 569 | 1 289 | 1 453 |
| 出口 | Exportação | Exports | 42 | 37 | 21 | 43 | 45 |
| 韓國 | Coreia, República da | Korea, Republic of | | | | | |
| 進口 | Importação | Imports | 1 695 | 1 952 | 1 324 | 1 662 | 1 437 |
| 出口 | Exportação | Exports | 9 | 15 | 19 | 2 | 4 |
| 日本 | Japão | Japan | | | | | |
| 進口 | Importação | Imports | 4 244 | 5 451 | 9 589 | 13 156 | 9 019 |
| 出口 | Exportação | Exports | 162 | 173 | 55 | 87 | 65 |
| 大洋洲及其他 地區 | OCEÂNIA E OUTROS TERRITÓRIOS | OCEANIA AND OTHER COUNTRIES | | | | | |
| 進口 | Importação | Imports | 775 | 1 169 | 1 026 | 1 407 | 2 408 |
| 出口 | Exportação | Exports | 51 | 21 | 20 | 6 | 7 |
| 澳洲 | Austrália | Australia | | | | | |
| 進口 | Importação | Imports | 604 | 884 | 738 | 1 045 | 2 106 |
| 出口 | Exportação | Exports | 50 | 13 | 17 | 5 | 7 |

* 英國於2020年1月31日脫離歐洲聯盟。

O Reino Unido saiu da União Europeia em 31 de Janeiro de 2020.

The United Kingdom left the European Union on 31 January 2020.

14.5 按標準國際外貿分類表第四修訂版節號統計的商品進口

IMPORTAÇÃO DE MERCADORIAS, SEGUNDO AS DIVISÕES DA CLASSIFICAÇÃO TIPO PARA O COMÉRCIO INTERNACIONAL,
REVISÃO 4 (CTCI, REV. 4)

MERCHANDISE IMPORT BY DIVISION OF STANDARD INTERNATIONAL TRADE CLASSIFICATION, REVISION 4 (SITC, REV. 4)

1/5

百萬澳門元 Milhões de MOP Million MOP

| 標準國際外貿分類表節號 Divisões da CTCI Division of SITC | 2012 | 2017 | 2020 | 2021 | 2022 |
|---|---------------|---------------|---------------|----------------|----------------|
| 總數 Total | 70 928 | 75 851 | 92 559 | 153 877 | 139 810 |
| 活動物，第03節的動物除外 Animais vivos, excluindo os animais da divisão 03 Live animals other than animals of division 03 | 442 | 347 | 430 | 439 | 377 |
| 肉及肉製品 Carnes e preparações de carnes Meat and meat preparations | 958 | 1 487 | 1 641 | 1 917 | 1 841 |
| 乳類產品及禽蛋 Produtos lácteos e ovos de aves Dairy products and birds' eggs | 420 | 570 | 503 | 567 | 561 |
| 魚（非海產哺乳類動物）、甲殼類動物、軟體動物及水產無脊椎動物，及其製品 Peixes (exc. mamífer. marinhos), crustáceos, moluscos, e invertebrados aquáticos, e suas preparações Fish (not marine mammals), crustaceans, molluscs and aquatic invertebrates, and preparations thereof | 796 | 1 297 | 1 093 | 1 375 | 3 057 |
| 穀物及穀物製品 Cereais e preparações à base de cereais Cereals and cereal preparations | 585 | 846 | 1 078 | 1 101 | 983 |
| 蔬菜及水果 Legumes e frutas Vegetables and fruit | 645 | 1 112 | 1 335 | 1 483 | 1 492 |
| 糖、糖製品及蜜糖 Açúcares, preparações à base de açúcar e mel Sugars, sugar preparations and honey | 166 | 244 | 271 | 324 | 253 |
| 咖啡、茶、可可、香料及其製品 Café, chá, cacau, especiarias e seus derivados Coffee, tea, cocoa, spices and manufactures thereof | 310 | 474 | 412 | 477 | 472 |
| 動物飼料（不包括未碾磨的穀物） Alimentos para animais (excluindo os cereais não moidos) Feeding stuff for animals (not including unmilled cereals) | 40 | 84 | 89 | 243 | 243 |
| 飲料 Bebidas Beverages | 3 573 | 3 033 | 3 529 | 5 832 | 7 898 |
| 煙草及煙草製品 Tabaco, em bruto e manufacturado Tobacco and tobacco manufactures | 693 | 494 | 342 | 425 | 493 |
| 油料種子及含油果實 Sementes e frutos oleaginosos Oil-seeds and oleaginous fruits | 9 | 9 | 13 | 16 | 13 |

14.5 按標準國際外貿分類表第四修訂版節號統計的商品進口

IMPORTAÇÃO DE MERCADORIAS, SEGUNDO AS DIVISÕES DA CLASSIFICAÇÃO TIPO PARA O COMÉRCIO INTERNACIONAL,
REVISÃO 4 (CTCI, REV. 4)

MERCHANDISE IMPORT BY DIVISION OF STANDARD INTERNATIONAL TRADE CLASSIFICATION, REVISION 4 (SITC, REV. 4)

2/5

百萬澳門元 Milhões de MOP Million MOP

| 標準國際外貿分類表節號 Divisões da CTCI Division of SITC | 2012 | 2017 | 2020 | 2021 | 2022 |
|--|----------------|-------|-------|-------|-------|
| 未加工的橡膠（包括合成及再生） Borracha em bruto (incluindo borracha sintética e regenerada) Crude rubber (including synthetic and reclaimed) | 0 [#] | 6 | 3 | 6 | 5 |
| 軟木及木 Cortiça e madeira Cork and wood | 35 | 26 | 23 | 25 | 19 |
| 紡織纖維（羊毛條及其他精梳羊毛除外）及其廢料 （未紡製成紗或織物） Fibras têxteis (excepto lã em mecha "tops" e outras lãs penteadas) e seus desperdícios (não manufacturados em fios ou tecidos) Textile fibres (other than wool tops & other combed wool) and their wastes (not manufactured into yarn or fabric) | 12 | 4 | 4 | 9 | 6 |
| 未加工的肥料，第56節所列的除外，及未加工的 礦物（不包括煤、石油及寶石） Adubos e fertilizantes (excepto divisão 56) e minerais (excepto carvão, petróleo e pedras preciosas) em bruto Crude fertilizers, other than those of division 56, and crude minerals (excluding coal, petroleum and precious stones) | 94 | 136 | 543 | 515 | 328 |
| 石油、石油產品及有關物質 Petróleo, produtos derivados do petróleo e materiais conexos Petroleum, petroleum products and related materials | 4 077 | 2 826 | # | 1 453 | 1 750 |
| 電力 Energia eléctrica Electric current | 3 153 | 2 941 | 3 452 | 3 993 | 3 785 |
| 動物油及脂肪 Óleos e gorduras, de origem animal Animal oils and fats | 5 | 6 | 5 | 10 | 9 |
| 固定植物脂肪及油，粗製、精煉或分餾 Óleos e gorduras vegetais fixos, em bruto, refinados ou fraccionados Fixed vegetable fats and oils, crude, refined or fractionated | 152 | 142 | 136 | 160 | 160 |
| 有機化學品 Produtos químicos orgânicos Organic chemicals | 66 | 79 | 43 | 34 | 42 |
| 無機化學品 Produtos químicos inorgânicos Inorganic chemicals | 108 | 118 | 75 | 77 | 81 |
| 染料、鞣料及着色料 Produtos tintoriais, tanantes e corantes Dyeing, tanning and colouring materials | 68 | 107 | 112 | 134 | 121 |

14.5 按標準國際外貿分類表第四修訂版節號統計的商品進口

IMPORTAÇÃO DE MERCADORIAS, SEGUNDO AS DIVISÕES DA CLASSIFICAÇÃO TIPO PARA O COMÉRCIO INTERNACIONAL,
REVISÃO 4 (CTCI, REV. 4)

MERCHANDISE IMPORT BY DIVISION OF STANDARD INTERNATIONAL TRADE CLASSIFICATION, REVISION 4 (SITC, REV. 4)

3/5

百萬澳門元 Milhões de MOP Million MOP

| 標準國際外貿分類表節號 Divisões da CTCI Division of SITC | 2012 | 2017 | 2020 | 2021 | 2022 |
|---|-------|-------|--------|--------|--------|
| 醫療及藥用產品 Produtos medicinais e farmacêuticos Medicinal and pharmaceutical products | 1 225 | 1 841 | 2 480 | 3 290 | 3 633 |
| 精油及香膏及芳香材料；梳洗、磨光及清潔製品 Óleos essenciais, resinóides e produtos de perfumaria; preparações de toucador e produtos de conservação e limpeza Essential oils and resinoids and perfume materials; toilet, polishing and cleansing preparations | 2 486 | 4 976 | 22 681 | 32 033 | 24 040 |
| 肥料（第272組所列的除外） Adubos ou fertilizantes (excepto os do grupo 272) Fertilizers (other than those of group 272) | 1 | 4 | 3 | 3 | 2 |
| 初級形狀的塑膠 Plásticos, em formas primárias Plastics in primary forms | 76 | 58 | 57 | 84 | 87 |
| 非初級形狀的塑膠 Plásticos, em formas não primárias Plastics in non-primary forms | 68 | 121 | 100 | 141 | 135 |
| 未列明的皮革、皮革製品，及經處理的毛皮 Couros e peles, obras de couro n.e., e peles finas preparadas Leather, leather manufactures, n.e.s., and dressed furskins | 17 | 22 | 31 | 107 | 73 |
| 未列明的橡膠製品 Borracha manufacturada, n.e. Rubber manufactures, n.e.s. | 84 | 95 | 111 | 119 | 121 |
| 軟木及木製品（不包括傢具） Obras de cortiça e de madeira (excepto o mobiliário) Cork and wood manufactures (excluding furniture) | 128 | 155 | 164 | 184 | 164 |
| 紙、紙板及紙漿、紙或紙板製品 Papel, cartão e artigos de pasta de celulose, de papel ou de cartão Paper, paperboard and articles of paper pulp, of paper or of paperboard | 550 | 603 | 473 | 600 | 554 |
| 未列明的紡織紗、織物、製成品，及有關產品 Fios, tecidos, artigos confeccionados de fibras têxteis, n.e., e produtos conexos Textile yarn, fabrics, made-up articles, n.e.s., and related products | 564 | 379 | 669 | 344 | 468 |
| 未列明的非金屬礦物製品 Obras de minerais não metálicos, n.e. Non-metallic mineral manufactures, n.e.s. | 892 | 1 083 | 665 | 1 319 | 1 168 |
| 鐵及鋼 Ferro e aço Iron and steel | 1 140 | 794 | 1 194 | 1 702 | 1 724 |

14.5 按標準國際外貿分類表第四修訂版節號統計的商品進口

IMPORTAÇÃO DE MERCADORIAS, SEGUNDO AS DIVISÕES DA CLASSIFICAÇÃO TIPO PARA O COMÉRCIO INTERNACIONAL,
REVISÃO 4 (CTCI, REV. 4)

MERCHANDISE IMPORT BY DIVISION OF STANDARD INTERNATIONAL TRADE CLASSIFICATION, REVISION 4 (SITC, REV. 4)

4/5

百萬澳門元 Milhões de MOP Million MOP

| 標準國際外貿分類表節號 Divisões da CTCI Division of SITC | 2012 | 2017 | 2020 | 2021 | 2022 |
|---|-------|-------|-------|--------|--------|
| 非鐵金屬 Metais não ferrosos Non-ferrous metals | 149 | 226 | 134 | 208 | 183 |
| 動力發生機械及設備 Máquinas geradoras, motores e respectivos equipamentos Power-generating machinery and equipment | 159 | 416 | 116 | 71 | 133 |
| 專用於特殊工業的機械 Máquinas e aparelhos especializados para determinadas indústrias Machinery specialized for particular industries | 329 | 243 | 204 | 260 | 167 |
| 金屬加工機械 Máquinas e aparelhos para trabalhar metais Metalworking machinery | 11 | 12 | 12 | 11 | 9 |
| 未列明的通用工業機械及設備，及未列明的機器零件 Máquinas e aparelhos industriais, de aplicação geral, n.e., e suas partes, n.e. General industrial machinery and equipment, n.e.s., and machine parts, n.e.s. | 822 | 1 282 | 1 035 | 1 092 | 901 |
| 辦公室機器及自動資料處理機 Máquinas e aparelhos de escritório e máquinas automáticas para processamento de dados Office machines and automatic data-processing machines | 2 703 | 1 451 | 2 166 | 2 771 | 2 899 |
| 電訊及聲音收錄及重播器具及設備 Aparelhos e equipamentos de telecomunicações e de gravação e reprodução de som Telecommunications and sound recording and reproducing apparatus and equipment | 7 600 | 6 560 | 5 890 | 20 479 | 13 342 |
| 未列明的電動機械、器具及用具，及其電動零件 Máquinas e aparelhos eléctricos, n.e., suas partes e peças separadas Electrical machinery, apparatus and appliances, n.e.s., and electrical parts thereof | 1 777 | 2 687 | 2 560 | 2 639 | 4 331 |
| 陸上車輛（包括氣墊車輛） Veículos de estrada (incluindo os de almofada de ar) Road vehicles (including air-cushion vehicles) | 3 691 | 2 201 | 2 143 | 2 478 | 2 311 |
| 預製裝配式建築物；未列明的衛生、管道、發熱及照明裝配及裝設 Construção pré-fabricadas; aparelhos e acessórios de sanitários, de canalização, de aquecimento e de iluminação, n.e. Prefabricated buildings; sanitary, plumbing, heating and lighting fixtures and fittings, n.e.s. | 253 | 280 | 304 | 277 | 194 |

14.5 按標準國際外貿分類表第四修訂版節號統計的商品進口

IMPORTAÇÃO DE MERCADORIAS, SEGUNDO AS DIVISÕES DA CLASSIFICAÇÃO TIPO PARA O COMÉRCIO INTERNACIONAL,
REVISÃO 4 (CTCI, REV. 4)

MERCHANDISE IMPORT BY DIVISION OF STANDARD INTERNATIONAL TRADE CLASSIFICATION, REVISION 4 (SITC, REV. 4)

5/5

百萬澳門元 Milhões de MOP Million MOP

| 標準國際外貿分類表節號 Divisões da CTCI Division of SITC | 2012 | 2017 | 2020 | 2021 | 2022 |
|---|-------|-------|-------|--------|--------|
| 傢具及其零件；寢具、褥墊、褥墊支撐物、軟墊及類似填料傢具 Móveis e suas partes; colchões, almofadas, suporte elástico para camas, etc. Furniture and parts thereof; bedding, mattresses, mattress supports, cushions and similar stuffed furnishings | 460 | 593 | 638 | 605 | 665 |
| 旅行用品、手袋及類似容器 Artigos de viagem, malas de mão e artigos semelhantes Travel goods, handbags and similar containers | 4 148 | 4 027 | 5 000 | 11 293 | 10 700 |
| 服裝及衣服配件 Vestuário e acessórios de vestuário Articles of apparel and clothing accessories | 3 055 | 4 463 | 5 971 | 10 608 | 9 557 |
| 鞋靴 Calçado Footwear | 1 440 | 1 664 | 2 029 | 3 501 | 3 119 |
| 未列明的專業、科學及控制用儀器及器具 Instrumentos e aparelhos profissionais, científicos e de controlo, n.e. Professional, scientific and controlling instruments and apparatus, n.e.s. | 256 | 488 | 505 | 661 | 654 |
| 未列明的照相器具、設備及用品及光學貨品；鐘錶 Aparelhos e equipamentos de fotografia e de óptica, n.e.; relógios Photographic apparatus, equipment and supplies and optical goods, n.e.s.; watches and clocks | 5 571 | 5 605 | 5 418 | 12 934 | 10 711 |

註：部份貨物的資料因統計保密的規定而未在此表列出。

Nota: Os dados sobre algumas mercadorias não são apresentados neste quadro, devido ao "Regulamento de Salvaguarda do Segredo Estatístico".

Note: Data on some commodities are suppressed due to statistical confidentiality.

14.6 主要商品出口

EXPORTAÇÃO DE PRINCIPAIS MERCADORIAS

PRINCIPAL MERCHANDISE EXPORT

1/4

百萬澳門元 Milhões de MOP Million MOP

| 出口商品 Exportação de mercadorias Merchandise export | 2012 | 2017 | 2020 | 2021 | 2022 |
|---|--------------|---------------|---------------|---------------|---------------|
| 總數 Total | 8 160 | 11 283 | 10 813 | 12 964 | 13 520 |
| 成衣 Vestuário Garments | 889 | 792 | 1 549 | 1 542 | 1 709 |
| 針織或鉤織成衣 Vestuário de malha Garments, knitted or crocheted | 411 | 408 | 615 | 608 | 688 |
| 棉製 De algodão Of cotton | 316 | 220 | 393 | 365 | 409 |
| 人造纖維製 De fibras sintéticas ou artificiais Of man-made fibres | 68 | 73 | 103 | 117 | 121 |
| 羊毛或動物毛製 De lã ou pêlos Of wool or animal hair | 23 | 90 | 102 | 118 | 143 |
| 其他纖維製 De outras fibras Of other fibres | 4 | 24 | 16 | 8 | 14 |
| 非針織或非鉤織成衣 Vestuário de não malha Garments, not knitted or crocheted | 478 | 384 | 934 | 934 | 1 022 |
| 棉製 De algodão Of cotton | 300 | 246 | 675 | 719 | 796 |
| 人造纖維製 De fibras sintéticas ou artificiais Of man-made fibres | 96 | 57 | 85 | 92 | 76 |
| 羊毛或動物毛製 De lã ou pêlos Of wool or animal hair | 58 | 60 | 124 | 79 | 79 |
| 其他纖維製 De outras fibras Of other fibres | 24 | 22 | 49 | 45 | 70 |
| 紡織布 Tecidos têxteis Textile fabrics | 67 | 12 | 3 | 4 | 9 |
| 針織或鉤織布 Tecidos de malha Fabrics, knitted or crocheted | 27 | 2 | 1 | 1 | 3 |
| 其他織布 Outros tecidos Other fabrics | 39 | 10 | 2 | 3 | 6 |

14.6 主要商品出口

EXPORTAÇÃO DE PRINCIPAIS MERCADORIAS

PRINCIPAL MERCHANDISE EXPORT

2/4

百萬澳門元 Milhões de MOP Million MOP

| 出口商品 Exportação de mercadorias Merchandise export | 2012 | 2017 | 2020 | 2021 | 2022 |
|--|------|-------|-------|-------|-------|
| 棉製 De algodão Of cotton | 28 | 7 | 1 | 1 | 2 |
| 其他纖維製 De outras fibras Of other fibres | 12 | 3 | 1 | 2 | 4 |
| 紡織材料所製成產品及有關產品 Artigos confeccionados de matérias têxteis e produtos conexos Textile made-up articles and related products | 25 | 50 | 69 | 16 | 12 |
| 玩具 Brinquedos Toys | 2 | 3 | 11 | 30 | 71 |
| 收音機、電視機、錄音機及錄影機等；零件及附件 Rádios, televisores e aparelhos para registo ou reprodução de imagem e som; partes e acessórios Radios, televisions, image and sound recorders and reproducers, etc.; parts and accessories | 89 | 57 | 18 | 19 | 12 |
| 旅行用物品、手袋及有關產品 Artigos de viagem, malas de mão e produtos conexos Travel goods, handbags and related products | 211 | 384 | 559 | 470 | 693 |
| 鞋靴 Calçado Footwear | 120 | 283 | 429 | 358 | 434 |
| 光學儀器 Instrumentos de óptica Optical instruments | 51 | 121 | 186 | 187 | 36 |
| 電子元器件 Componentes electrónicos Electronic components | 630 | 741 | 389 | 476 | 434 |
| 手錶 Relógios de pulso Watches | 172 | 1 022 | 1 125 | 1 665 | 1 744 |
| 皮革或毛皮製成的服裝、衣服配件及其他製品 Vestuário, seus acessórios e outras obras de couro natural ou de peles com pêlo Articles of apparel, clothing accessories and other articles of leather or furskins | 24 | 67 | 75 | 50 | 49 |
| 陶瓷產品 Produtos cerâmicos Ceramic products | 3 | 14 | 11 | 5 | 17 |
| 傢具，包括框架、箱、手提箱及類似製品 Mobiliário, incluindo molduras, estojos, malas e artigos semelhantes Furniture, including frames, cases, suitcases and similar articles | 13 | 16 | 22 | 20 | 23 |

14.6 主要商品出口

EXPORTAÇÃO DE PRINCIPAIS MERCADORIAS

PRINCIPAL MERCHANDISE EXPORT

3/4

百萬澳門元 Milhões de MOP Million MOP

| 出口商品 Exportação de mercadorias Merchandise export | 2012 | 2017 | 2020 | 2021 | 2022 |
|---|-------|-------|-------|-------|-------|
| 機器及機械用具；零件及附件 Máquinas e aparelhos; partes e acessórios Machines and mechanical appliances; parts and accessories | 1 426 | 1 327 | 1 778 | 2 396 | 2 152 |
| 文儀用具或自動資料處理機；零件及附件 Máquinas e aparelhos de escritório ou máquinas automáticas para processamento de dados Office equipment or automatic data-processing machines; parts and accessories | 127 | 98 | 78 | 95 | 96 |
| 其他機器及機械用具；零件及附件 Outras máquinas e aparelhos; partes e acessórios Other machines and mechanical appliances; parts and accessories | 1 299 | 1 229 | 1 701 | 2 301 | 2 056 |
| 香煙及酒 Tabaco e bebidas alcoólicas Tobacco and wine | 768 | 717 | 283 | 501 | 535 |
| 玻璃及其製品 Vidro e suas obras Glass and glassware | 156 | 129 | 69 | 104 | 76 |
| 鑽石及鑽石首飾 Diamantes e joalharia com diamantes Diamond and diamond jewellery | 200 | 635 | 998 | 1 516 | 1 739 |
| 非鑽石首飾 Joaalharia sem diamantes Non-diamond jewellery | 47 | 249 | 559 | 526 | 614 |
| 銅及其製品 Cobre e suas obras Copper and articles thereof | 372 | 465 | 314 | 417 | 458 |
| 娛樂場用製品 Artigos para casino Articles for casino | 365 | 448 | 232 | 281 | 255 |
| 醫藥及有機化學產品 Produtos farmacêuticos e produtos químicos orgânicos Pharmaceutical products and organic chemicals | 258 | 404 | 346 | 407 | 472 |
| 糕餅點心 Produtos de padaria, pastelaria ou da indústria de bolachas e biscoitos Bread, pastry, cakes, biscuits and other bakers' wares | 82 | 80 | 45 | 59 | 106 |
| 奶粉 Leite em pó Milk powder | # | 533 | 141 | 16 | 6 |
| 香水及花露水 Perfumes e águas-de-colónias Perfumes and toilet waters | 7 | 18 | 51 | 68 | 42 |

14.6 主要商品出口

EXPORTAÇÃO DE PRINCIPAIS MERCADORIAS

PRINCIPAL MERCHANDISE EXPORT

4/4

百萬澳門元 Milhões de MOP Million MOP

| 出口商品 Exportação de mercadorias Merchandise export | 2012 | 2017 | 2020 | 2021 | 2022 |
|--|------|------|------|------|------|
| 美容化妝及護膚品 Produtos de beleza, de maquilhagem e de cuidados da pele Beauty, cosmetic and skincare products | 56 | 123 | 377 | 343 | 350 |
| 塑膠、橡膠、紙、鋼鐵及鋁的廢料、削皮及碎料 Desperdícios, resíduos e aparas de, plástico, borracha, papel, ferro ou aço, ou alumínio Waste, parings and scrap, of plastics, of rubber, of paper or paperboard, of iron or steel, or of aluminium | 64 | 108 | 96 | 195 | 171 |
| 鋼鐵製品 Obras de ferro ou aço Articles of iron or steel | 67 | 41 | 27 | 27 | 41 |
| 客車及電單車 Veículos automóveis para transporte de pessoas e motocicletas Motor vehicles for the transport of persons and motorcycles | 14 | 70 | 46 | 39 | 28 |
| 糖及糖製品 Açúcares e produtos de confeitaria Sugars and sugar confectionery | 5 | 14 | 5 | 8 | 6 |

註： 商品按主要貨物大類分類。

Nota: As mercadorias catalogaram-se segundo os produtos principais.

Note: Merchandise is classified according to principal commodities.

14.7 按主要原產地統計的進口商品

IMPORTAÇÃO DE MERCADORIAS POR PRINCIPAIS PAÍSES DE ORIGEM

MERCHANDISE IMPORT BY MAJOR COUNTRIES OF ORIGIN

1/12

百萬澳門元 Milhões de MOP Million MOP

| 原產地及進口商品 Países de origem e importação de mercadorias Country of origin and merchandise import | 2012 | 2017 | 2020 | 2021 | 2022 |
|---|---------------|---------------|---------------|----------------|----------------|
| 進口總數 Total de importação Total imports | 70 928 | 75 851 | 92 559 | 153 877 | 139 810 |
| 法國 FRANÇA FRANCE | 6 196 | 5 657 | 15 686 | 28 020 | 26 096 |
| 飲料 Bebidas Beverages | 2 065 | 1 344 | 1 238 | 2 357 | 2 573 |
| 醫療及藥用產品 Produtos medicinais e farmacêuticos Medicinal and pharmaceutical products | 87 | 132 | 211 | 215 | 213 |
| 精油及香膏及芳香材料；梳洗、磨光及清潔製品 Óleos essenciais, resinóides e produtos de perfumaria; preparações de toucador e produtos de conservação e limpeza Essential oils and resinoids and perfume materials; toilet, polishing and cleansing preparations | 940 | 1 525 | 10 391 | 15 623 | 13 003 |
| 未列明的電動機械、器具及用具，及其電動零件 Máquinas e aparelhos eléctricos, n.e., suas partes e peças separadas Electrical machinery, apparatus and appliances, n.e.s., and electrical parts thereof | 10 | 77 | 43 | 170 | 49 |
| 旅行用品、手袋及類似容器 Artigos de viagem, malas de mão e artigos semelhantes Travel goods, handbags and similar containers | 992 | 1 154 | 1 616 | 4 510 | 4 913 |
| 服裝及衣服配件 Vestuário e acessórios de vestuário Articles of apparel and clothing accessories | 376 | 363 | 695 | 1 525 | 1 506 |
| 鞋靴 Calçado Footwear | 405 | 55 | 139 | 435 | 380 |
| 未列明的照相器具、設備及用品及光學貨品；鐘錶 Aparelhos e equipamentos de fotografia e de óptica, n.e.; relógios Photographic apparatus, equipment and supplies and optical goods, n.e.s.; watches and clocks | 44 | 27 | 110 | 173 | 178 |
| 德國 ALEMANHA GERMANY | 1 711 | 1 658 | 1 663 | 1 750 | 1 668 |
| 醫療及藥用產品 Produtos medicinais e farmacêuticos Medicinal and pharmaceutical products | 118 | 237 | 471 | 396 | 446 |
| 精油及香膏及芳香材料；梳洗、磨光及清潔製品 Óleos essenciais, resinóides e produtos de perfumaria; preparações de toucador e produtos de conservação e limpeza Essential oils and resinoids and perfume materials; toilet, polishing and cleansing preparations | 37 | 38 | 72 | 126 | 117 |
| 未列明的通用工業機械及設備，及未列明的機器零件 Máquinas e aparelhos industriais, de aplicação geral, n.e., e suas partes, n.e. General industrial machinery and equipment, n.e.s., and machine parts, n.e.s. | 38 | 116 | 66 | 55 | 72 |

14.7 按主要原產地統計的進口商品

IMPORTAÇÃO DE MERCADORIAS POR PRINCIPAIS PAÍSES DE ORIGEM

MERCHANDISE IMPORT BY MAJOR COUNTRIES OF ORIGIN

2/12

百萬澳門元 Milhões de MOP Million MOP

| 原產地及進口商品 Países de origem e importação de mercadorias Country of origin and merchandise import | 2012 | 2017 | 2020 | 2021 | 2022 |
|---|--------------|--------------|--------------|---------------|---------------|
| 德國 (續) ALEMANHA (Cont.) GERMANY (Cont.) | | | | | |
| 電訊及聲音收錄及重播器具及設備 Aparelhos e equipamentos de telecomunicações e de gravação e reprodução de som Telecommunications and sound recording and reproducing apparatus and equipment | 72 | 64 | 35 | 75 | 26 |
| 未列明的電動機械、器具及用具，及其電動零件 Máquinas e aparelhos eléctricos, n.e., suas partes e peças separadas Electrical machinery, apparatus and appliances, n.e.s., and electrical parts thereof | 60 | 134 | 134 | 74 | 76 |
| 陸上車輛（包括氣墊車輛） Veículos de estrada (incluindo os de almofada de ar) Road vehicles (including air-cushion vehicles) | 966 | 328 | 236 | 234 | 260 |
| 旅行用品、手袋及類似容器 Artigos de viagem, malas de mão e artigos semelhantes Travel goods, handbags and similar containers | 33 | 105 | 43 | 62 | 28 |
| 未列明的專業、科學及控制用儀器及器具 Instrumentos e aparelhos profissionais, científicos e de controlo, n.e. Professional, scientific and controlling instruments and apparatus, n.e.s. | 21 | 45 | 69 | 74 | 53 |
| 未列明的照相器具、設備及用品及光學貨品；鐘錶 Aparelhos e equipamentos de fotografia e de óptica, n.e.; relógios Photographic apparatus, equipment and supplies and optical goods, n.e.s.; watches and clocks | 22 | 35 | 34 | 70 | 87 |
| 意大利 ITÁLIA ITALY | 5 386 | 7 082 | 8 613 | 16 962 | 15 283 |
| 咖啡、茶、可可、香料及其製品 Café, chá, cacau, especiarias e seus derivados Coffee, tea, cocoa, spices and manufactures thereof | 57 | 90 | 80 | 84 | 59 |
| 醫療及藥用產品 Produtos medicinais e farmacêuticos Medicinal and pharmaceutical products | 62 | 130 | 157 | 160 | 161 |
| 精油及香膏及芳香材料；梳洗、磨光及清潔製品 Óleos essenciais, resinóides e produtos de perfumaria; preparações de toucador e produtos de conservação e limpeza Essential oils and resinoids and perfume materials; toilet, polishing and cleansing preparations | 47 | 764 | 560 | 803 | 933 |
| 旅行用品、手袋及類似容器 Artigos de viagem, malas de mão e artigos semelhantes Travel goods, handbags and similar containers | 2 785 | 2 197 | 2 745 | 5 696 | 4 700 |
| 服裝及衣服配件 Vestuário e acessórios de vestuário Articles of apparel and clothing accessories | 1 166 | 1 865 | 2 430 | 4 439 | 4 115 |
| 鞋靴 Calçado Footwear | 539 | 901 | 1 052 | 1 789 | 1 631 |

14.7 按主要原產地統計的進口商品

IMPORTAÇÃO DE MERCADORIAS POR PRINCIPAIS PAÍSES DE ORIGEM

MERCHANDISE IMPORT BY MAJOR COUNTRIES OF ORIGIN

3/12

百萬澳門元 Milhões de MOP Million MOP

| 原產地及進口商品 Países de origem e importação de mercadorias Country of origin and merchandise import | 2012 | 2017 | 2020 | 2021 | 2022 |
|---|--------------|--------------|--------------|---------------|---------------|
| 意大利 (續) ITÁLIA (Cont.) ITALY (Cont.) | | | | | |
| 未列明的照相器具、設備及用品及光學貨品；鐘錶 Aparelhos e equipamentos de fotografia e de óptica, n.e.; relógios Photographic apparatus, equipment and supplies and optical goods, n.e.s.; watches and clocks | 169 | 111 | 223 | 222 | 154 |
| 英國 REINO UNIDO UNITED KINGDOM | 1 692 | 919 | 1 586 | 2 764 | 2 520 |
| 飲料 Bebidas Beverages | 173 | 164 | 199 | 629 | 655 |
| 醫療及藥用產品 Produtos medicinais e farmacêuticos Medicinal and pharmaceutical products | 61 | 68 | 97 | 116 | 111 |
| 精油及香膏及芳香材料；梳洗、磨光及清潔製品 Óleos essenciais, resinóides e produtos de perfumaria; preparações de toucador e produtos de conservação e limpeza Essential oils and resinoids and perfume materials; toilet, polishing and cleansing preparations | 26 | 68 | 207 | 321 | 135 |
| 未列明的電動機械、器具及用具，及其電動零件 Máquinas e aparelhos eléctricos, n.e., suas partes e peças separadas Electrical machinery, apparatus and appliances, n.e.s., and electrical parts thereof | 42 | 51 | 73 | 127 | 44 |
| 陸上車輛（包括氣墊車輛） Veículos de estrada (incluindo os de almofada de ar) Road vehicles (including air-cushion vehicles) | 581 | 178 | 208 | 170 | 156 |
| 旅行用品、手袋及類似容器 Artigos de viagem, malas de mão e artigos semelhantes Travel goods, handbags and similar containers | 5 | 4 | 83 | 256 | 313 |
| 服裝及衣服配件 Vestuário e acessórios de vestuário Articles of apparel and clothing accessories | 19 | 29 | 87 | 199 | 227 |
| 瑞士 SUIÇA SWITZERLAND | 5 608 | 5 594 | 5 053 | 12 138 | 10 011 |
| 醫療及藥用產品 Produtos medicinais e farmacêuticos Medicinal and pharmaceutical products | 67 | 97 | 146 | 203 | 203 |
| 精油及香膏及芳香材料；梳洗、磨光及清潔製品 Óleos essenciais, resinóides e produtos de perfumaria; preparações de toucador e produtos de conservação e limpeza Essential oils and resinoids and perfume materials; toilet, polishing and cleansing preparations | 109 | 106 | 138 | 171 | 204 |
| 未列明的照相器具、設備及用品及光學貨品；鐘錶 Aparelhos e equipamentos de fotografia e de óptica, n.e.; relógios Photographic apparatus, equipment and supplies and optical goods, n.e.s.; watches and clocks | 4 911 | 5 054 | 4 527 | 11 170 | 9 188 |

14.7 按主要原產地統計的進口商品

IMPORTAÇÃO DE MERCADORIAS POR PRINCIPAIS PAÍSES DE ORIGEM

MERCHANDISE IMPORT BY MAJOR COUNTRIES OF ORIGIN

4/12

百萬澳門元 Milhões de MOP Million MOP

| 原產地及進口商品 Países de origem e importação de mercadorias Country of origin and merchandise import | 2012 | 2017 | 2020 | 2021 | 2022 |
|---|--------------|--------------|--------------|---------------|--------------|
| 美國 EUA USA | 3 680 | 3 319 | 8 320 | 10 515 | 9 590 |
| 肉及肉製品 Carnes e preparações de carnes Meat and meat preparations | 92 | 160 | 162 | 215 | 173 |
| 蔬菜及水果 Legumes e frutas Vegetables and fruit | 144 | 217 | 162 | 162 | 146 |
| 飲料 Bebidas Beverages | 47 | 39 | 46 | 72 | 83 |
| 醫療及藥用產品 Produtos medicinais e farmacêuticos Medicinal and pharmaceutical products | 152 | 133 | 193 | 384 | 480 |
| 精油及香膏及芳香材料；梳洗、磨光及清潔製品 Óleos essenciais, resinóides e produtos de perfumaria; preparações de toucador e produtos de conservação e limpeza Essential oils and resinoids and perfume materials; toilet, polishing and cleansing preparations | 185 | 272 | 4 824 | 5 486 | 4 178 |
| 未列明的通用工業機械及設備，及未列明的機器零件 Máquinas e aparelhos industriais, de aplicação geral, n.e., e suas partes, n.e. General industrial machinery and equipment, n.e.s., and machine parts, n.e.s. | 69 | 155 | 58 | 74 | 71 |
| 辦公室機器及自動資料處理機 Máquinas e aparelhos de escritório e máquinas automáticas para processamento de dados Office machines and automatic data-processing machines | 307 | 69 | 103 | 166 | 268 |
| 電訊及聲音收錄及重播器具及設備 Aparelhos e equipamentos de telecomunicações e de gravação e reprodução de som Telecommunications and sound recording and reproducing apparatus and equipment | 1 044 | 177 | 104 | 278 | 225 |
| 未列明的電動機械、器具及用具，及其電動零件 Máquinas e aparelhos eléctricos, n.e., suas partes e peças separadas Electrical machinery, apparatus and appliances, n.e.s., and electrical parts thereof | 260 | 156 | 148 | 179 | 560 |
| 陸上車輛（包括氣墊車輛） Veículos de estrada (incluindo os de almofada de ar) Road vehicles (including air-cushion vehicles) | 140 | 58 | 238 | 55 | 42 |
| 服裝及衣服配件 Vestuário e acessórios de vestuário Articles of apparel and clothing accessories | 21 | 49 | 78 | 77 | 64 |
| 未列明的專業、科學及控制用儀器及器具 Instrumentos e aparelhos profissionais, científicos e de controlo, n.e. Professional, scientific and controlling instruments and apparatus, n.e.s. | 113 | 180 | 161 | 211 | 174 |
| 未列明的照相器具、設備及用品及光學貨品；鐘錶 Aparelhos e equipamentos de fotografia e de óptica, n.e.; relógios Photographic apparatus, equipment and supplies and optical goods, n.e.s.; watches and clocks | 24 | 56 | 94 | 230 | 122 |

14.7 按主要原產地統計的進口商品

IMPORTAÇÃO DE MERCADORIAS POR PRINCIPAIS PAÍSES DE ORIGEM

MERCHANDISE IMPORT BY MAJOR COUNTRIES OF ORIGIN

5/12

百萬澳門元 Milhões de MOP Million MOP

| 原產地及進口商品 Países de origem e importação de mercadorias Country of origin and merchandise import | 2012 | 2017 | 2020 | 2021 | 2022 |
|---|---------------|---------------|---------------|---------------|---------------|
| 泰國 TAILÂNDIA THAILAND | 930 | 904 | 1 054 | 1 431 | 1 429 |
| 穀物及穀物製品 Cereais e preparações à base de cereais Cereals and cereal preparations | 127 | 165 | 198 | 177 | 160 |
| 蔬菜及水果 Legumes e frutas Vegetables and fruit | 39 | 56 | 70 | 69 | 78 |
| 精油及香膏及芳香材料；梳洗、磨光及清潔製品 Óleos essenciais, resinóides e produtos de perfumaria; preparações de toucador e produtos de conservação e limpeza Essential oils and resinoids and perfume materials; toilet, polishing and cleansing preparations | 68 | 31 | 64 | 146 | 122 |
| 未列明的通用工業機械及設備，及未列明的機器零件 Máquinas e aparelhos industriais, de aplicação geral, n.e., e suas partes, n.e. General industrial machinery and equipment, n.e.s., and machine parts, n.e.s. | 146 | 154 | 87 | 90 | 83 |
| 服裝及衣服配件 Vestuário e acessórios de vestuário Articles of apparel and clothing accessories | 28 | 39 | 45 | 397 | 331 |
| 新加坡 SINGAPURA SINGAPORE | 1 471 | 1 011 | 571 | 625 | 642 |
| 石油、石油產品及有關物質 Petróleo, produtos derivados do petróleo e materiais conexos Petroleum, petroleum products and related materials | 1 079 | 755 | # | 135 | 143 |
| 醫療及藥用產品 Produtos medicinais e farmacêuticos Medicinal and pharmaceutical products | 9 | 18 | 21 | 28 | 32 |
| 辦公室機器及自動資料處理機 Máquinas e aparelhos de escritório e máquinas automáticas para processamento de dados Office machines and automatic data-processing machines | 13 | 5 | 40 | 9 | 8 |
| 未列明的電動機械、器具及用具，及其電動零件 Máquinas e aparelhos eléctricos, n.e., suas partes e peças separadas Electrical machinery, apparatus and appliances, n.e.s., and electrical parts thereof | 7 | 17 | 25 | 30 | 36 |
| 中國內地 INTERIOR DA CHINA MAINLAND CHINA | 23 199 | 25 696 | 27 613 | 48 515 | 42 453 |
| 活動物，第03節的動物除外 Animais vivos, excluindo os animais da divisão 03 Live animals other than animals of division 03 | 364 | 302 | 398 | 386 | 347 |
| 肉及肉製品 Carnes e preparações de carnes Meat and meat preparations | 349 | 588 | 656 | 696 | 733 |

14.7 按主要原產地統計的進口商品

IMPORTAÇÃO DE MERCADORIAS POR PRINCIPAIS PAÍSES DE ORIGEM

MERCHANDISE IMPORT BY MAJOR COUNTRIES OF ORIGIN

6/12

百萬澳門元 Milhões de MOP Million MOP

| 原產地及進口商品 Países de origem e importação de mercadorias Country of origin and merchandise import | 2012 | 2017 | 2020 | 2021 | 2022 |
|---|-------|-------|-------|-------|-------|
| 中國內地 (續) INTERIOR DA CHINA (Cont.) MAINLAND CHINA (Cont.) | | | | | |
| 魚（非海產哺乳類動物）、甲殼動物、軟體動物及水產無脊椎動物，及其製品 Peixes (excluindo mamíferos marinhos), crustáceos, moluscos, e invertebrados aquáticos, e suas preparações Fish (not marine mammals), crustaceans, molluscs and aquatic invertebrates and preparations thereof | 229 | 393 | 479 | 592 | 690 |
| 穀物及穀物製品 Cereais e preparações à base de cereais Cereals and cereal preparations | 154 | 243 | 339 | 262 | 294 |
| 蔬菜及水果 Legumes e frutas Vegetables and fruit | 257 | 467 | 664 | 720 | 736 |
| 飲料 Bebidas Beverages | 664 | 788 | 1 383 | 1 548 | 2 305 |
| 未加工的肥料，第56節所列的除外，及未加工的礦物（不包括煤、石油及寶石） Adubos ou fertilizantes, (excepto os da divisão 56) e minerais (excepto carvão, petróleo e pedras preciosas) em bruto Crude fertilizers, other than those of division 56, and crude minerals (excluding coal, petroleum and precious stones) | 73 | 120 | 434 | 390 | 308 |
| 石油、石油產品及有關物質 Petróleo, produtos derivados do petróleo e materiais conexos Petroleum, petroleum products and related materials | 2 702 | 1 851 | # | 1 163 | 1 481 |
| 電力 Energia eléctrica Electric current | 3 153 | 2 941 | 3 452 | 3 993 | 3 785 |
| 精油及香膏及芳香材料；梳洗、磨光及清潔製品 Óleos essenciais, resinóides e produtos de perfumaria; preparações de toucador e produtos de conservação e limpeza Essential oils and resinoids and perfume materials; toilet, polishing and cleansing preparations | 477 | 781 | 606 | 726 | 508 |
| 紙、紙板及紙漿、紙或紙板製品 Papel, cartão e artigos de pasta de celulose, de papel ou de cartão Paper, paperboard and articles of paper pulp, of paper or of paperboard | 286 | 336 | 268 | 368 | 376 |
| 未列明的非金屬礦物製品 Obras de minerais não metálicos, n.e. Non-metallic mineral manufactures, n.e.s. | 434 | 666 | 400 | 603 | 666 |
| 鐵及鋼 Ferro e aço Iron and steel | 972 | 723 | 983 | 1 333 | 1 386 |
| 未列明的通用工業機械及設備，及未列明的機器零件 Máquinas e aparelhos industriais, de aplicação geral, n.e., e suas partes, n.e. General industrial machinery and equipment, n.e.s., and machine parts, n.e.s. | 272 | 490 | 483 | 573 | 477 |

14.7 按主要原產地統計的進口商品

IMPORTAÇÃO DE MERCADORIAS POR PRINCIPAIS PAÍSES DE ORIGEM

MERCHANDISE IMPORT BY MAJOR COUNTRIES OF ORIGIN

7/12

百萬澳門元 Milhões de MOP Million MOP

| 原產地及進口商品 Países de origem e importação de mercadorias Country of origin and merchandise import | 2012 | 2017 | 2020 | 2021 | 2022 |
|--|--------------|--------------|--------------|--------------|--------------|
| 中國內地 (續) INTERIOR DA CHINA (Cont.) MAINLAND CHINA (Cont.) | | | | | |
| 辦公室機器及自動資料處理機 Máquinas e aparelhos de escritório e máquinas automáticas para processamento de dados Office machines and automatic data-processing machines | 1 418 | 1 181 | 1 566 | 2 223 | 2 212 |
| 電訊及聲音收錄及重播器具及設備 Aparelhos e equipamentos de telecomunicações e de gravação e reprodução de som Telecommunications and sound recording and reproducing apparatus and equipment | 4 302 | 4 599 | 5 141 | 18 974 | 11 764 |
| 未列明的電動機械、器具及用具，及其電動零件 Máquinas e aparelhos eléctricos, n.e., suas partes e peças separadas Electrical machinery, apparatus and appliances, n.e.s., and electrical parts thereof | 665 | 1 203 | 907 | 1 031 | 1 892 |
| 陸上車輛 (包括氣墊車輛) Veículos de estrada (incluindo os de almofada de ar) Road vehicles (including air-cushion vehicles) | 87 | 206 | 175 | 653 | 875 |
| 傢具及其零件；寢具、褥墊、褥墊支撐物、軟墊及類似填充傢具 Móveis e suas partes; colchões, almofadas, suporte elástico para camas, etc. Furniture and parts thereof; bedding, mattresses, mattress supports, cushions and similar stuffed furnishings | 339 | 408 | 512 | 507 | 511 |
| 旅行用品、手袋及類似容器 Artigos de viagem, malas de mão e artigos semelhantes Travel goods, handbags and similar containers | 184 | 257 | 358 | 433 | 361 |
| 服裝及衣服配件 Vestuário e acessórios de vestuário Articles of apparel and clothing accessories | 903 | 1 386 | 1 971 | 2 991 | 2 392 |
| 鞋靴 Calçado Footwear | 422 | 545 | 642 | 913 | 785 |
| 香港特區 RAEHK HONG KONG SAR | 8 211 | 6 799 | 2 912 | 5 689 | 5 093 |
| 肉及肉製品 Carnes e preparações de carnes Meat and meat preparations | 32 | 38 | 33 | 40 | 36 |
| 乳類產品及禽蛋 Produtos lácteos e ovos de aves Dairy products and birds' eggs | 51 | 56 | 83 | 87 | 71 |
| 魚 (非海產哺乳類動物)、甲殼動物、軟體動物及水產無脊椎動物，及其製品 Peixes (excluindo mamíferos marinhos), crustáceos, moluscos, e invertebrados aquáticos, e suas preparações Fish (not marine mammals), crustaceans, molluscs and aquatic invertebrates and preparations thereof | 50 | 36 | 29 | 48 | 26 |
| 穀物及穀物製品 Cereais e preparações à base de cereais Cereals and cereal preparations | 110 | 111 | 180 | 268 | 159 |

14.7 按主要原產地統計的進口商品

IMPORTAÇÃO DE MERCADORIAS POR PRINCIPAIS PAÍSES DE ORIGEM

MERCHANDISE IMPORT BY MAJOR COUNTRIES OF ORIGIN

8/12

百萬澳門元 Milhões de MOP Million MOP

| 原產地及進口商品 Países de origem e importação de mercadorias Country of origin and merchandise import | 2012 | 2017 | 2020 | 2021 | 2022 |
|---|------|------|------|------|------|
| 香港特區 (續) RAEHK (Cont.) HONG KONG SAR (Cont.) | | | | | |
| 蔬菜及水果 Legumes e frutas Vegetables and fruit | 51 | 58 | 37 | 46 | 40 |
| 糖、糖製品及蜜糖 Açúcares, preparações à base de açúcar, e mel Sugars, sugar preparations and honey | 16 | 27 | 22 | 35 | 25 |
| 咖啡、茶、可可、香料及其製品 Café, chá, cacau, especiarias e seus derivados Coffee, tea, cocoa, spices and manufactures thereof | 23 | 23 | 16 | 20 | 18 |
| 飲料 Bebidas Beverages | 212 | 266 | 182 | 159 | 143 |
| 未加工的肥料，第56節所列的除外，及未加工的礦物 (不包括煤、石油及寶石) Adubos ou fertilizantes, (excepto os da divisão 56) e minerais (excepto carvão, petróleo e pedras preciosas) em bruto Crude fertilizers, other than those of division 56, and crude minerals (excluding coal, petroleum and precious stones) | 10 | 4 | 94 | 115 | 9 |
| 固定植物脂肪及油，粗製、精煉或分餾 Óleos e gorduras vegetais fixos, em bruto, refinados ou fraccionados Fixed vegetable fats and oils, crude, refined or fractionated | 79 | 60 | 63 | 72 | 64 |
| 無機化學品 Produtos químicos inorgânicos Inorganic chemicals | 28 | 40 | 33 | 30 | 29 |
| 醫療及藥用產品 Produtos medicinais e farmacêuticos Medicinal and pharmaceutical products | 125 | 190 | 245 | 519 | 554 |
| 精油及香膏及芳香材料；梳洗、磨光及清潔製品 Óleos essenciais, resinóides e produtos de perfumaria; preparações de toucador e produtos de conservação e limpeza Essential oils and resinoids and perfume materials; toilet, polishing and cleansing preparations | 88 | 194 | 98 | 105 | 83 |
| 紙、紙板及紙漿、紙或紙板製品 Papel, cartão e artigos de pasta de celulose, de papel ou de cartão Paper, paperboard and articles of paper pulp, of paper or of paperboard | 46 | 38 | 15 | 17 | 19 |
| 未列明的非金屬礦物製品 Obras de minerais não metálicos, n.e. Non-metallic mineral manufactures, n.e.s. | 37 | 22 | 9 | 51 | 6 |
| 未列明的通用工業機械及設備，及未列明的機器零件 Máquinas e aparelhos industriais, de aplicação geral, n.e., e suas partes, n.e. General industrial machinery and equipment, n.e.s., and machine parts, n.e.s. | 51 | 31 | 12 | 22 | 7 |
| 未列明的電動機械、器具及用具，及其電動零件 Máquinas e aparelhos eléctricos, n.e., suas partes e peças separadas Electrical machinery, apparatus and appliances, n.e.s., and electrical parts thereof | 213 | 59 | 22 | 18 | 12 |

14.7 按主要原產地統計的進口商品

IMPORTAÇÃO DE MERCADORIAS POR PRINCIPAIS PAÍSES DE ORIGEM

MERCHANDISE IMPORT BY MAJOR COUNTRIES OF ORIGIN

9/12

百萬澳門元 Milhões de MOP Million MOP

| 原產地及進口商品 Países de origem e importação de mercadorias Country of origin and merchandise import | 2012 | 2017 | 2020 | 2021 | 2022 |
|---|--------------|--------------|--------------|--------------|--------------|
| 台灣地區 REGIÃO DE TAIWAN TAIWAN REGION | 1 403 | 1 473 | 1 569 | 1 289 | 1 453 |
| 穀物及穀物製品 Cereais e preparações à base de cereais Cereals and cereal preparations | 18 | 33 | 43 | 43 | 47 |
| 醫療及藥用產品 Produtos medicinais e farmacêuticos Medicinal and pharmaceutical products | 19 | 36 | 44 | 71 | 95 |
| 精油及香膏及芳香材料；梳洗、磨光及清潔製品 Óleos essenciais, resinóides e produtos de perfumaria; preparações de toucador e produtos de conservação e limpeza Essential oils and resinoids and perfume materials; toilet, polishing and cleansing preparations | 70 | 82 | 54 | 70 | 66 |
| 初級形狀的塑膠 Plásticos, em formas primárias Plastics in primary forms | 32 | 33 | 35 | 61 | 65 |
| 非鐵金屬 Metais não ferrosos Non-ferrous metals | 84 | 118 | 65 | 113 | 93 |
| 辦公室機器及自動資料處理機 Máquinas e aparelhos de escritório e máquinas automáticas para processamento de dados Office machines and automatic data-processing machines | 208 | 23 | 211 | 97 | 142 |
| 電訊及聲音收錄及重播器具及設備 Aparelhos e equipamentos de telecomunicações e de gravação e reprodução de som Telecommunications and sound recording and reproducing apparatus and equipment | 100 | 43 | 102 | 43 | 45 |
| 未列明的電動機械、器具及用具，及其電動零件 Máquinas e aparelhos eléctricos, n.e., suas partes e peças separadas Electrical machinery, apparatus and appliances, n.e.s., and electrical parts thereof | 114 | 293 | 121 | 126 | 256 |
| 陸上車輛（包括氣墊車輛） Veículos de estrada (incluindo os de almofada de ar) Road vehicles (including air-cushion vehicles) | 122 | 169 | 105 | 111 | 82 |
| 未列明的照相器具、設備及用品及光學貨品；鐘錶 Aparelhos e equipamentos de fotografia e de óptica, n.e.; relógios Photographic apparatus, equipment and supplies and optical goods, n.e.s.; watches and clocks | 1 | 15 | 26 | 41 | 35 |
| 韓國 COREIA, REPÚBLICA DA KOREA, REPUBLIC OF | 1 695 | 1 952 | 1 324 | 1 662 | 1 437 |
| 蔬菜及水果 Legumes e frutas Vegetables and fruit | 6 | 16 | 21 | 31 | 24 |
| 飲料 Bebidas Beverages | 13 | 29 | 42 | 33 | 36 |

14.7 按主要原產地統計的進口商品

IMPORTAÇÃO DE MERCADORIAS POR PRINCIPAIS PAÍSES DE ORIGEM

MERCHANDISE IMPORT BY MAJOR COUNTRIES OF ORIGIN

10/12

百萬澳門元 Milhões de MOP Million MOP

| 原產地及進口商品 Países de origem e importação de mercadorias Country of origin and merchandise import | 2012 | 2017 | 2020 | 2021 | 2022 |
|---|--------------|--------------|--------------|---------------|--------------|
| 韓國 (續) COREIA, REPÚBLICA DA (Cont.) KOREA, REPUBLIC OF (Cont.) | | | | | |
| 醫療及藥用產品 Produtos medicinais e farmacêuticos Medicinal and pharmaceutical products | 4 | 17 | 24 | 22 | 22 |
| 精油及香膏及芳香材料；梳洗、磨光及清潔製品 Óleos essenciais, resinóides e produtos de perfumaria; preparações de toucador e produtos de conservação e limpeza Essential oils and resinoids and perfume materials; toilet, polishing and cleansing preparations | 75 | 399 | 683 | 756 | 536 |
| 紙、紙板及紙漿、紙或紙板製品 Papel, cartão e artigos de pasta de celulose, de papel ou de cartão Paper, paperboard and articles of paper pulp, of paper or of paperboard | 41 | 53 | 32 | 38 | 27 |
| 電訊及聲音收錄及重播器具及設備 Aparelhos e equipamentos de telecomunicações e de gravação e reprodução de som Telecommunications and sound recording and reproducing apparatus and equipment | 1 189 | 999 | 165 | 303 | 306 |
| 未列明的電動機械、器具及用具，及其電動零件 Máquinas e aparelhos eléctricos, n.e., suas partes e peças separadas Electrical machinery, apparatus and appliances, n.e.s., and electrical parts thereof | 53 | 67 | 24 | 71 | 123 |
| 陸上車輛（包括氣墊車輛） Veículos de estrada (incluindo os de almofada de ar) Road vehicles (including air-cushion vehicles) | 74 | 34 | 39 | 35 | 36 |
| 旅行用品、手袋及類似容器 Artigos de viagem, malas de mão e artigos semelhantes Travel goods, handbags and similar containers | 2 | 34 | 16 | 33 | 38 |
| 服裝及衣服配件 Vestuário e acessórios de vestuário Articles of apparel and clothing accessories | 3 | 11 | 35 | 34 | 42 |
| 日本 JAPÃO JAPAN | 4 244 | 5 451 | 9 589 | 13 156 | 9 019 |
| 肉及肉製品 Carnes e preparações de carnes Meat and meat preparations | 30 | 25 | 33 | 70 | 59 |
| 魚（非海產哺乳類動物）、甲殼動物、軟體動物及水產 無脊椎動物，及其製品 Peixes (excluindo mamíferos marinhos), crustáceos, moluscos, e invertebrados aquáticos, e suas preparações Fish (not marine mammals), crustaceans, molluscs and aquatic invertebrates and preparations thereof | 81 | 147 | 121 | 181 | 326 |
| 穀物及穀物製品 Cereais e preparações à base de cereais Cereals and cereal preparations | 32 | 61 | 108 | 126 | 103 |
| 蔬菜及水果 Legumes e frutas Vegetables and fruit | 19 | 42 | 57 | 87 | 93 |

14.7 按主要原產地統計的進口商品

IMPORTAÇÃO DE MERCADORIAS POR PRINCIPAIS PAÍSES DE ORIGEM

MERCHANDISE IMPORT BY MAJOR COUNTRIES OF ORIGIN

11/12

百萬澳門元 Milhões de MOP Million MOP

| 原產地及進口商品 Países de origem e importação de mercadorias Country of origin and merchandise import | 2012 | 2017 | 2020 | 2021 | 2022 |
|---|-------|-------|-------|-------|-------|
| 日本 (續) JAPÃO (Cont.) JAPAN (Cont.) | | | | | |
| 糖、糖製品及蜜糖 Açúcares, preparações à base de açúcar, e mel Sugars, sugar preparations and honey | 6 | 30 | 119 | 137 | 86 |
| 咖啡、茶、可可、香料及其製品 Café, chá, cacau, especiarias e seus derivados Coffee, tea, cocoa, spices and manufactures thereof | 9 | 21 | 50 | 65 | 56 |
| 飲料 Bebidas Beverages | 24 | 64 | 142 | 302 | 311 |
| 醫療及藥用產品 Produtos medicinais e farmacêuticos Medicinal and pharmaceutical products | 74 | 122 | 127 | 174 | 269 |
| 精油及香膏及芳香材料；梳洗、磨光及清潔製品 Óleos essenciais, resinóides e produtos de perfumaria; preparações de toucador e produtos de conservação e limpeza Essential oils and resinoids and perfume materials; toilet, polishing and cleansing preparations | 242 | 573 | 4 675 | 7 280 | 3 740 |
| 紙、紙板及紙漿；紙或紙板製品 Papel, cartão e artigos de pasta de celulose, de papel ou de cartão Paper, paperboard and articles of paper pulp, of paper or of paperboard | 68 | 85 | 74 | 81 | 55 |
| 未列明的非金屬礦物製品 Obras de minerais não metálicos, n.e. Non-metallic mineral manufactures, n.e.s. | 128 | 51 | 78 | 162 | 138 |
| 專用於特殊工業的機械 Máquinas e aparelhos especializados para determinadas indústrias Machinery specialized for particular industries | 63 | 58 | 67 | 41 | 36 |
| 未列明的通用工業機械及設備，及未列明的機器零件 Máquinas e aparelhos industriais, de aplicação geral, n.e., e suas partes, n.e. General industrial machinery and equipment, n.e.s., and machine parts, n.e.s. | 99 | 93 | 58 | 49 | 37 |
| 辦公室機器及自動資料處理機 Máquinas e aparelhos de escritório e máquinas automáticas para processamento de dados Office machines and automatic data-processing machines | 75 | 32 | 109 | 95 | 102 |
| 電訊及聲音收錄及重播器具及設備 Aparelhos e equipamentos de telecomunicações e de gravação e reprodução de som Telecommunications and sound recording and reproducing apparatus and equipment | 430 | 412 | 182 | 651 | 761 |
| 未列明的電動機械、器具及用具，及其電動零件 Máquinas e aparelhos eléctricos, n.e., suas partes e peças separadas Electrical machinery, apparatus and appliances, n.e.s., and electrical parts thereof | 152 | 374 | 755 | 305 | 262 |
| 陸上車輛（包括氣墊車輛） Veículos de estrada (incluindo os de almofada de ar) Road vehicles (including air-cushion vehicles) | 1 265 | 1 075 | 822 | 823 | 549 |

14.7 按主要原產地統計的進口商品

IMPORTAÇÃO DE MERCADORIAS POR PRINCIPAIS PAÍSES DE ORIGEM

MERCHANDISE IMPORT BY MAJOR COUNTRIES OF ORIGIN

12/12

百萬澳門元 Milhões de MOP Million MOP

| 原產地及進口商品 Países de origem e importação de mercadorias Country of origin and merchandise import | 2012 | 2017 | 2020 | 2021 | 2022 |
|---|------------|------------|------------|--------------|--------------|
| 日本 (續) JAPÃO (Cont.) JAPAN (Cont.) | | | | | |
| 服裝及衣服配件 Vestuário e acessórios de vestuário Articles of apparel and clothing accessories | 11 | 38 | 55 | 68 | 66 |
| 未列明的專業、科學及控制用儀器及器具 Instrumentos e aparelhos profissionais, científicos e de controlo, n.e. Professional, scientific and controlling instruments and apparatus, n.e.s. | 32 | 63 | 66 | 106 | 59 |
| 未列明的照相器具、設備及用品及光學貨品；鐘錶 Aparelhos e equipamentos de fotografia e de óptica, n.e.; relógios Photographic apparatus, equipment and supplies and optical goods, n.e.s.; watches and clocks | 133 | 93 | 165 | 535 | 477 |
| 澳洲 AUSTRÁLIA AUSTRALIA | 604 | 884 | 738 | 1 045 | 2 106 |
| 肉及肉製品 Carnes e preparações de carnes Meat and meat preparations | 20 | 36 | 37 | 46 | 42 |
| 乳類產品及禽蛋 Produtos lácteos e ovos de aves Dairy products and birds' eggs | 38 | 38 | 37 | 42 | 37 |
| 魚（非海產哺乳類動物）、甲殼動物、軟體動物及水產無脊椎動物，及其製品 Peixes (excluindo mamíferos marinhos), crustáceos, moluscos, e invertebrados aquáticos, e suas preparações Fish (not marine mammals), crustaceans, molluscs and aquatic invertebrates and preparations thereof | 69 | 77 | 32 | 63 | 74 |
| 蔬菜及水果 Legumes e frutas Vegetables and fruit | 11 | 34 | 49 | 42 | 39 |
| 咖啡、茶、可可、香料及其製品 Café, chá, cacau, especiarias e seus derivados Coffee, tea, cocoa, spices and manufactures thereof | 14 | 21 | 10 | 10 | 13 |
| 飲料 Bebidas Beverages | 80 | 63 | 76 | 499 | 1 548 |
| 醫療及藥用產品 Produtos medicinais e farmacêuticos Medicinal and pharmaceutical products | 54 | 60 | 16 | 15 | 73 |
| 精油及香膏及芳香材料；梳洗、磨光及清潔製品 Óleos essenciais, resinóides e produtos de perfumaria; preparações de toucador e produtos de conservação e limpeza Essential oils and resinoids and perfume materials; toilet, polishing and cleansing preparations | 20 | 30 | 69 | 74 | 62 |

註：商品按標準國際外貿分類表第四修訂版分類。

Nota: As mercadorias catalogaram-se segundo a Classificação Tipo para o Comércio Internacional, revisão 4 (CTCI, Rev.4).

Note: Merchandise is classified according to the Standard International Trade Classification, revision 4 (SITC, Rev.4).

14.8 按主要目的地統計的出口商品

EXPORTAÇÃO DE MERCADORIAS POR PRINCIPAIS PAÍSES DE DESTINO

MERCHANDISE EXPORT BY MAJOR COUNTRIES OF DESTINATION

1/6

百萬澳門元 Milhões de MOP Million MOP

| 目的地及出口商品 Países de destino e exportação de mercadorias Country of destination and merchandise export | 2012 | 2017 | 2020 | 2021 | 2022 |
|--|----------------|----------------|---------------|---------------|---------------|
| 出口總數 Total de exportação Total exports | 8 160 | 11 283 | 10 813 | 12 964 | 13 520 |
| 法國 FRANÇA FRANCE | 55 | 63 | 44 | 44 | 52 |
| 成衣 Vestuário Garments | 37 | 3 | 1 | 1 | 2 |
| 醫藥及有機化學產品 Produtos farmacêuticos e produtos químicos orgânicos Pharmaceutical products and organic chemicals | 13 | 39 | 38 | 36 | 43 |
| 荷蘭 PAÍSES BAIXOS NETHERLANDS | 77 | 31 | 58 | 96 | 53 |
| 成衣 Vestuário Garments | 48 | 0 [#] | 9 | 6 | 9 |
| 醫藥及有機化學產品 Produtos farmacêuticos e produtos químicos orgânicos Pharmaceutical products and organic chemicals | 25 | 30 | 43 | 87 | 43 |
| 德國 ALEMANHA GERMANY | 82 | 39 | 24 | 24 | 25 |
| 成衣 Vestuário Garments | 64 | 13 | 3 | 12 | 4 |
| 醫藥及有機化學產品 Produtos farmacêuticos e produtos químicos orgânicos Pharmaceutical products and organic chemicals | 16 | 26 | 20 | 11 | 20 |
| 意大利 ITÁLIA ITALY | 17 | 5 | 11 | 7 | 19 |
| 成衣 Vestuário Garments | 15 | 0 [#] | 3 | 1 | 13 |
| 醫藥及有機化學產品 Produtos farmacêuticos e produtos químicos orgânicos Pharmaceutical products and organic chemicals | 1 | 1 | 2 | 2 | 3 |
| 美國 EUA USA | 507 | 186 | 554 | 681 | 610 |
| 成衣 Vestuário Garments | 305 | 15 | 455 | 543 | 504 |
| 傢具，包括框架、箱、手提箱及類似製品 Mobiliário, incluindo molduras, estojos, malas e artigos semelhantes Furniture, including frames, cases, suitcases and similar articles | 0 [#] | 2 | 4 | 7 | 9 |

14.8 按主要目的地統計的出口商品

EXPORTAÇÃO DE MERCADORIAS POR PRINCIPAIS PAÍSES DE DESTINO

MERCHANDISE EXPORT BY MAJOR COUNTRIES OF DESTINATION

2/6

百萬澳門元 Milhões de MOP Million MOP

| 目的地及出口商品 Países de destino e exportação de mercadorias Country of destination and merchandise export | 2012 | 2017 | 2020 | 2021 | 2022 |
|--|----------------|-----------|-----------|------------|------------|
| 美國(續) EUA (Cont.) USA (Cont.) | | | | | |
| 機器及機械用具；零件及附件 Máquinas e aparelhos; partes e acessórios Machines and mechanical appliances; parts and accessories | 16 | 9 | 11 | 8 | 9 |
| 娛樂場用製品 Artigos para casino Articles for casino | 15 | 1 | 3 | 1 | 2 |
| 醫藥及有機化學產品 Produtos farmacêuticos e produtos químicos orgânicos Pharmaceutical products and organic chemicals | 103 | 100 | 41 | 71 | 28 |
| 糕餅點心 Produtos de padaria, pastelaria ou da indústria de bolachas e biscoitos Bread, pastry, cakes, biscuits and other bakers' wares | 2 | 5 | 3 | 3 | 5 |
| 加拿大 CANADÁ CANADA | 48 | 16 | 26 | 29 | 21 |
| 成衣 Vestuário Garments | 12 | 3 | 8 | 12 | 7 |
| 醫藥及有機化學產品 Produtos farmacêuticos e produtos químicos orgânicos Pharmaceutical products and organic chemicals | 1 | 8 | 10 | 10 | 8 |
| 糕餅點心 Produtos de padaria, pastelaria ou da indústria de bolachas e biscoitos Bread, pastry, cakes, biscuits and other bakers' wares | 1 | 2 | 2 | 1 | 2 |
| 印度 ÍNDIA INDIA | 3 | 76 | 89 | 62 | 73 |
| 醫藥及有機化學產品 Produtos farmacêuticos e produtos químicos orgânicos Pharmaceutical products and organic chemicals | 3 | 76 | 75 | 57 | 68 |
| 越南 VIETNAME VIET NAM | 136 | 36 | 64 | 115 | 116 |
| 娛樂場用製品 Artigos para casino Articles for casino | 4 | 17 | 47 | 8 | 40 |
| 塑膠、橡膠、紙、鋼鐵及鋁的廢料、削皮及碎料 Desperdícios, resíduos e aparas de, plástico, borracha, papel, ferro ou aço, ou alumínio Waste, parings and scrap, of plastics, of rubber, of paper or paperboard, of iron or steel, or of aluminium | 0 [#] | 8 | 7 | 93 | 74 |

14.8 按主要目的地統計的出口商品

EXPORTAÇÃO DE MERCADORIAS POR PRINCIPAIS PAÍSES DE DESTINO

MERCHANDISE EXPORT BY MAJOR COUNTRIES OF DESTINATION

3/6

百萬澳門元 Milhões de MOP Million MOP

| 目的地及出口商品 Países de destino e exportação de mercadorias Country of destination and merchandise export | 2012 | 2017 | 2020 | 2021 | 2022 |
|---|----------------|----------------|----------------|--------------|--------------|
| 新加坡 SINGAPURA SINGAPORE | 63 | 55 | 50 | 104 | 258 |
| 機器及機械用具；零件及附件 Máquinas e aparelhos; partes e acessórios Machines and mechanical appliances; parts and accessories | 6 | 15 | 24 | 29 | 5 |
| 香煙及酒 Tabaco e bebidas alcoólicas Tobacco and wine | 29 | 6 | 7 | 11 | 33 |
| 娛樂場用製品 Artigos para casino Articles for casino | 23 | 27 | 10 | 1 | 63 |
| 醫藥及有機化學產品 Produtos farmacêuticos e produtos químicos orgânicos Pharmaceutical products and organic chemicals | 0 [#] | 0 [#] | 0 [#] | 13 | 129 |
| 菲律賓 FILIPINAS PHILIPPINES | 19 | 26 | 50 | 12 | 28 |
| 香煙及酒 Tabaco e bebidas alcoólicas Tobacco and wine | 5 | 7 | 20 | - | - |
| 娛樂場用製品 Artigos para casino Articles for casino | 7 | 16 | 28 | 9 | 24 |
| 中國內地 INTERIOR DA CHINA MAINLAND CHINA | 1 369 | 2 121 | 1 616 | 1 815 | 1 308 |
| 成衣 Vestuário Garments | 31 | 206 | 14 | 129 | 77 |
| 光學儀器 Instrumentos de óptica Optical instruments | 3 | 105 | 161 | 124 | 15 |
| 電子元器件 Componentes electrónicos Electronic components | 559 | 540 | 292 | 358 | 218 |
| 機器及機械用具；零件及附件 Máquinas e aparelhos; partes e acessórios Machines and mechanical appliances; parts and accessories | 179 | 554 | 698 | 567 | 326 |
| 香煙及酒 Tabaco e bebidas alcoólicas Tobacco and wine | 30 | 38 | 40 | 71 | 123 |
| 玻璃及其製品 Vidro e suas obras Glass and glassware | 22 | 20 | 8 | 28 | 33 |

14.8 按主要目的地統計的出口商品

EXPORTAÇÃO DE MERCADORIAS POR PRINCIPAIS PAÍSES DE DESTINO

MERCHANDISE EXPORT BY MAJOR COUNTRIES OF DESTINATION

4/6

百萬澳門元 Milhões de MOP Million MOP

| 目的地及出口商品 Países de destino e exportação de mercadorias Country of destination and merchandise export | 2012 | 2017 | 2020 | 2021 | 2022 |
|--|----------------|----------------|--------------|--------------|---------------|
| 中國內地 (續) INTERIOR DA CHINA (Cont.) MAINLAND CHINA (Cont.) | | | | | |
| 非鑽石首飾 Joalheria sem diamantes Non-diamond jewellery | 0 [#] | 0 [#] | 8 | 15 | 46 |
| 銅及其製品 Cobre e suas obras Copper and articles thereof | 155 | 242 | 127 | 162 | 173 |
| 醫藥及有機化學產品 Produtos farmacêuticos e produtos químicos orgânicos Pharmaceutical products and organic chemicals | 1 | 6 | 10 | 21 | 21 |
| 糕餅點心 Produtos de padaria, pastelaria ou da indústria de bolachas e biscoitos Bread, pastry, cakes, biscuits and other bakers' wares | 8 | 8 | 11 | 16 | 12 |
| 美容化妝及護膚品 Produtos de beleza, de maquiagem e de cuidados da pele Beauty, cosmetic and skincare products | 1 | 2 | 17 | 22 | 38 |
| 鋼鐵製品 Obras de ferro ou aço Obras de ferro ou aço | 19 | 16 | 12 | 17 | 22 |
| 香港特區 RAEHK HONG KONG SAR | 4 095 | 6 599 | 7 464 | 9 156 | 10 302 |
| 成衣 Vestuário Garments | 274 | 544 | 1 043 | 826 | 1 073 |
| 旅行用物品、手袋及有關產品 Artigos de viagem, malas de mão e produtos conexos Travel goods, handbags and related products | 206 | 367 | 528 | 449 | 676 |
| 鞋靴 Calçado Footwear | 115 | 266 | 414 | 345 | 420 |
| 光學儀器 Instrumentos de óptica Optical instruments | 31 | 15 | 24 | 63 | 20 |
| 電子元器件 Componentes electrónicos Electronic components | 60 | 118 | 56 | 108 | 206 |
| 手錶 Relógios de pulso Watches | 172 | 1 016 | 1 105 | 1 652 | 1 732 |
| 皮革或毛皮製成的服裝、衣服配件及其他製品 Vest., seus acessórios e outras obras de couro natural ou de peles com pêlo Art. of apparel, clothing access. and art. of leather or furskins | 23 | 54 | 73 | 44 | 45 |

14.8 按主要目的地統計的出口商品

EXPORTAÇÃO DE MERCADORIAS POR PRINCIPAIS PAÍSES DE DESTINO

MERCHANDISE EXPORT BY MAJOR COUNTRIES OF DESTINATION

5/6

百萬澳門元 Milhões de MOP Million MOP

| 目的地及出口商品 Países de destino e exportação de mercadorias Country of destination and merchandise export | 2012 | 2017 | 2020 | 2021 | 2022 |
|--|-------|------|-------|-------|-------|
| 香港特區 (續) RAEHK (Cont.) HONG KONG SAR (Cont.) | | | | | |
| 機器及機械用具；零件及附件 Máquinas e aparelhos; partes e acessórios Machines and mechanical appliances; parts and accessories | 1 203 | 729 | 1 017 | 1 765 | 1 782 |
| 香煙及酒 Tabaco e bebidas alcoólicas Tobacco and wine | 510 | 605 | 204 | 393 | 370 |
| 鑽石及鑽石首飾 Diamantes e joalharia com diamantes Diamond and diamond jewellery | 200 | 635 | 997 | 1 437 | 1 737 |
| 非鑽石首飾 Joaalharia sem diamantes Non-diamond jewellery | 46 | 246 | 548 | 489 | 567 |
| 銅及其製品 Cobre e suas obras Copper and articles thereof | 217 | 221 | 178 | 238 | 273 |
| 娛樂場用製品 Artigos para casino Articles for casino | 258 | 296 | 128 | 256 | 86 |
| 醫藥及有機化學產品 Produtos farmacêuticos e produtos químicos orgânicos Pharmaceutical products and organic chemicals | 28 | 45 | 23 | 20 | 25 |
| 糕餅點心 Produtos de padaria, pastelaria ou da indústria de bolachas e biscoitos Bread, pastry, cakes, biscuits and other bakers' wares | 69 | 60 | 28 | 37 | 85 |
| 香水及花露水 Perfumes e águas-de-colónias Perfumes and toilet waters | 7 | 17 | 51 | 63 | 39 |
| 美容化妝及護膚品 Produtos de beleza, de maquiagem e de cuidados da pele Beauty, cosmetic and skincare products | 55 | 121 | 356 | 300 | 306 |
| 塑膠、橡膠、紙、鋼鐵及鋁的廢料、削皮及碎料 Desperdícios, resíduos e aparas de, plástico, borracha, papel, ferro ou aço, ou alumínio Waste, parings and scrap, of plastics, of rubber, of paper or paperboard, of iron or steel, or of aluminium | 53 | 95 | 81 | 88 | 85 |
| 鋼鐵製品 Obras de ferro ou aço Obras de ferro ou aço | 21 | 21 | 14 | 9 | 17 |
| 客車及電單車 Veículos automóveis para transporte de pessoas e motocicletas Motor vehicles for the transport of persons and motorcycles | 14 | 55 | 45 | 39 | 26 |

14.8 按主要目的地統計的出口商品

EXPORTAÇÃO DE MERCADORIAS POR PRINCIPAIS PAÍSES DE DESTINO

MERCHANDISE EXPORT BY MAJOR COUNTRIES OF DESTINATION

6/6

百萬澳門元 Milhões de MOP Million MOP

| 目的地及出口商品 Países de destino e exportação de mercadorias Country of destination and merchandise export | 2012 | 2017 | 2020 | 2021 | 2022 |
|---|----------------|----------------|----------------|----------------|-----------|
| 台灣地區 REGIÃO DE TAIWAN TAIWAN REGION | 42 | 37 | 21 | 43 | 45 |
| 成衣 Vestuário Garments | 16 | 0 [#] | 4 | 2 | 2 |
| 旅行用物品、手袋及有關產品 Artigos de viagem, malas de mão e produtos conexos Travel goods, handbags and related products | 0 [#] | 0 [#] | 4 | 5 | 2 |
| 電子元器件 Componentes electrónicos Electronic components | 0 [#] | 0 [#] | 1 | 3 | 7 |
| 機器及機械用具；零件及附件 Máquinas e aparelhos; partes e acessórios Machines and mechanical appliances; parts and accessories | 4 | 12 | 3 | 11 | 19 |
| 銅及其製品 Cobre e suas obras Copper and articles thereof | 0 [#] | 1 | 1 | 6 | 4 |
| 日本 JAPÃO JAPAN | 162 | 173 | 55 | 87 | 65 |
| 成衣 Vestuário Garments | 11 | 1 | 2 | 1 | 1 |
| 香煙及酒 Tabaco e bebidas alcoólicas Tobacco and wine | 0 [#] | 0 [#] | 0 [#] | 0 [#] | 6 |
| 玻璃及其製品 Vidro e suas obras Glass and glassware | 115 | 90 | 48 | 57 | 24 |
| 醫藥及有機化學產品 Produtos farmacêuticos e produtos químicos orgânicos Pharmaceutical products and organic chemicals | 3 | 3 | 0 [#] | 17 | 24 |

註：商品按主要貨物大類分類。

Nota: As mercadorias catalogaram-se segundo os produtos principais.

Note: Merchandise is classified according to principal commodities.

14.9 按運輸方式統計的進出口貨物毛重

PESO BRUTO DE MERCADORIAS IMPORTADAS E EXPORTADAS POR MEIO DE TRANSPORTE

GROSS WEIGHT OF MERCHANDISE IMPORT AND EXPORT BY MODE OF TRANSPORT

千公噸 '000 t

| 運輸方式 Meio de transporte Mode of transport | | | 2012 | 2017 | 2020 | 2021 | 2022 |
|---|-------------------|---------|--------------|----------------|----------------|--------------|----------------|
| 總數 | Total | | | | | | |
| 進口 | Importação | Imports | 4 694 | 4 949 | 8 004 | 7 541 | 5 113 |
| 出口 | Exportação | Exports | 364 | 495 | 188 | 218 | 184 |
| 海路 | | | | | | | |
| Via marítima | | | | | | | |
| By sea | | | | | | | |
| 進口 | Importação | Imports | 3 611 | 3 483 | 6 934 | 6 176 | 3 595 |
| 出口 | Exportação | Exports | 210 | 459 | 164 | 192 | 155 |
| 陸路 | | | | | | | |
| Via rodoviária | | | | | | | |
| By land | | | | | | | |
| 進口 | Importação | Imports | 1 079 | 1 461 | 1 067 | 1 362 | 1 515 |
| 出口 | Exportação | Exports | 153 | 36 | 24 | 25 | 29 |
| 空路 | | | | | | | |
| Via aérea | | | | | | | |
| By air | | | | | | | |
| 進口 | Importação | Imports | 4 | 5 | 3 | 3 | 3 |
| 出口 | Exportação | Exports | 1 | 0 [#] | 0 [#] | 1 | 0 [#] |

14.10 對外商品貿易指數

ÍNDICES DO COMÉRCIO EXTERNO DE MERCADORIAS

EXTERNAL MERCHANDISE TRADE INDEX

2016 = 100

| | | | 2012 | 2017 | 2020 | 2021 | 2022 |
|----------|---|-------------------------------------|-------|-------|-------|-------|-------|
| | 指數 Índices Index | | | | | | |
| 貨物出口指數 | Índices de exportação de mercadorias | Index of merchandise export | | | | | |
| 價值指數 | Índice de valor | Value index | 81.2 | 112.3 | 107.6 | 129.0 | 134.6 |
| 單位價格指數 | Índice de preço unitário | Unit value index | 103.6 | 100.0 | 100.5 | 101.2 | 101.8 |
| 數量指數 | Índice de volume | Quantum index | 78.4 | 112.3 | 107.1 | 127.6 | 132.2 |
| 紡織品 | Produtos têxteis | Textiles | | | | | |
| 價值指數 | Índice de valor | Value index | 132.7 | 113.5 | 194.6 | 189.6 | 215.8 |
| 單位價格指數 | Índice de preço unitário | Unit value index | 102.7 | 98.9 | 99.0 | 98.9 | 99.1 |
| 數量指數 | Índice de volume | Quantum index | 129.2 | 114.9 | 196.5 | 191.7 | 217.6 |
| 非紡織品 | Produtos não têxteis | Non-textiles | | | | | |
| 價值指數 | Índice de valor | Value index | 76.1 | 112.2 | 99.0 | 123.0 | 126.6 |
| 單位價格指數 | Índice de preço unitário | Unit value index | 103.7 | 100.1 | 100.7 | 101.5 | 102.2 |
| 數量指數 | Índice de volume | Quantum index | 73.4 | 112.1 | 98.3 | 121.2 | 123.9 |
| 貨物進口指數 | Índices de importação de mercadorias | Index of merchandise imports | | | | | |
| 價值指數 | Índice de valor | Value index | 99.4 | 106.3 | 129.7 | 215.7 | 195.9 |
| 單位價格指數 | Índice de preço unitário | Unit value index | 104.3 | 99.8 | 100.3 | 101.3 | 101.9 |
| 數量指數 | Índice de volume | Quantum index | 95.3 | 106.6 | 129.4 | 212.8 | 192.2 |
| 消費品 | Bens de consumo | Consumer goods | | | | | |
| 價值指數 | Índice de valor | Value index | 96.9 | 110.6 | 151.8 | 248.2 | 227.3 |
| 單位價格指數 | Índice de preço unitário | Unit value index | 103.3 | 99.6 | 100.5 | 101.2 | 101.8 |
| 數量指數 | Índice de volume | Quantum index | 93.8 | 111.1 | 151.0 | 245.2 | 223.3 |
| 原料及半製成品 | Matérias primas e produtos semi-transformados | Raw materials and semi-manufactures | | | | | |
| 價值指數 | Índice de valor | Value index | 86.5 | 97.6 | 96.9 | 132.4 | 136.1 |
| 單位價格指數 | Índice de preço unitário | Unit value index | 106.8 | 100.2 | 101.0 | 101.9 | 102.3 |
| 數量指數 | Índice de volume | Quantum index | 80.9 | 97.3 | 96.0 | 130.0 | 133.0 |
| 燃料及潤滑油 | Combustíveis e lubrificantes | Fuels and lubricants | | | | | |
| 價值指數 | Índice de valor | Value index | 124.8 | 105.2 | 83.4 | 96.3 | 101.1 |
| 單位價格指數 | Índice de preço unitário | Unit value index | 119.9 | 97.6 | 94.2 | 102.2 | 108.3 |
| 數量指數 | Índice de volume | Quantum index | 104.1 | 107.7 | 88.5 | 94.3 | 93.3 |
| 資本貨物 | Bens de capital | Capital goods | | | | | |
| 價值指數 | Índice de valor | Value index | 104.0 | 97.0 | 94.5 | 210.0 | 167.8 |
| 單位價格指數 | Índice de preço unitário | Unit value index | 99.8 | 101.2 | 100.7 | 102.0 | 101.2 |
| 數量指數 | Índice de volume | Quantum index | 104.2 | 95.9 | 93.9 | 205.8 | 165.8 |
| 貿易價格比率指數 | Índice dos termos de troca | Terms of trade index | | | | | |
| 單位價格指數 | Índice de preço unitário | Unit value index | 99.3 | 100.2 | 100.2 | 99.8 | 99.8 |

註1：進口商品不包括飛機、直升機及其他航空器。

Nota 1: Não inclui importação de mercadorias referentes a aviões, helicópteros e outros veículos aéreos.

Note 1: Merchandise import excludes aeroplanes, helicopters and other aircrafts.

註2：貿易價格比率指數為貨物出口單位價格指數與貨物進口單位價格指數之比率。

Nota 2: "Índice dos termos de troca" refere-se ao rácio entre o índice de preços das mercadorias exportadas e o índice de preços das mercadorias importadas.

Note 2: Terms of trade index is the ratio of the unit value index of merchandise export to that of merchandise import.

詞彙解釋

最終消耗 : 指可供最終用戶使用之能源數量，包括工業生產、建築業、運輸、批發零售業、飲食業及酒店、住戶、政府機構及其他用途之能源數量。

可提取日數 : 以正常消耗量計算，期末庫存可維持之日數。

資料來源

環境保護局、經濟及科技發展局石油產品進口資料、對外商品貿易統計、電力生產調查及燃料調查。

其他相關刊物

能源統計（季刊）

NOTAS EXPLICATIVAS

Explicação de termos

Consumo final total : Quantidades de energia disponíveis para o utilizador final (produção industrial, construção, transportes, comércio por grosso e a retalho, restaurantes e hotéis, agregados familiares, instituições governamentais e outros usos).

Número de dias de reserva : Número de dias de reserva de stock para um consumo normal.

Fontes de informação

Direcção dos Serviços de Protecção Ambiental, Direcção dos Serviços de Economia e Desenvolvimento Tecnológico, Estatísticas do Comércio Externo de Mercadorias, Inquérito à Produção de Electricidade, Inquérito de Combustíveis.

Outra publicação relacionada

Estatísticas de Energia (trimestral)

Glossary

Final consumption : Energy available to end consumers such as industrial production, construction, transportation, wholesale and retail trade, restaurants and hotels, households, government and others.

Days off-take : Number of days of reserve in closing stock under normal consumption.

Sources of data

Environmental Protection Bureau, Economic and Technological Development Bureau, External Merchandise Trade Statistics, Electricity Survey and Survey of Fuels

Other related publication

Energy statistics (quarterly)

15.1 電力供應及消耗

DISPONIBILIDADE BRUTA E CONSUMO DE ELECTRICIDADE

SUPPLY AND CONSUMPTION OF ELECTRICITY

百萬千瓦小時 10⁶ kWh

| 項目 Discriminação Item | 2012 | 2017 | 2020 | 2021 | 2022 |
|---|-------|-------|-------|-------|-------|
| 總供應量 Disponibilidades brutas Total available supply | 4 416 | 5 417 | 5 415 | 5 688 | 5 483 |
| 生產 Produção Gross production | 561 | 1 465 | 562 | 495 | 609 |
| 天然氣產電 A partir de gás natural From natural gas | - | 666 | 213 | 248 | 379 |
| 燃油產電 A partir de combustíveis From fuels | 418 | 594 | 160 | 39 | 27 |
| 垃圾焚化 A partir de incineração de lixo From waste incineration | 142 | 205 | 189 | 209 | 203 |
| 進口 Importação Imports | 3 855 | 3 952 | 4 853 | 5 192 | 4 874 |
| 總消耗量 Consumo total Total consumption | 4 416 | 5 417 | 5 415 | 5 688 | 5 483 |
| 產電損耗及流失量 Consumo e perdas na produção Losses during production | 44 | 66 | 48 | 42 | 40 |
| 輸電及配電流失量 Perdas no transporte e distribuição Transmission and distribution losses | 167 | 139 | 136 | 151 | 146 |
| 自耗量 Consumo próprio Own consumption of the energy sector | 57 | 42 | 39 | 41 | 44 |
| 最終消耗 Consumo final total Final consumption | 4 147 | 5 170 | 5 191 | 5 454 | 5 252 |
| 免費電力供應 Electricidade fornecida gratuitamente Free supply of electricity | 6 | 6 | 10 | 11 | 9 |
| 售電量 Volume de venda Sales volume | 4 142 | 5 164 | 5 182 | 5 443 | 5 243 |
| 售電價值(百萬澳門元) Valor de venda (Milhões de MOP) Sales value (Million MOP) | 5 463 | 6 272 | 6 309 | 6 784 | 6 806 |

15.2 能源平衡表
BALANÇO ENERGÉTICO
ENERGY BALANCE

1/3

太焦耳 Terajoule Terajoule

| 項目 Rubricas Item | | | 2012 | 2017 | 2020 | 2021 | 2022 |
|------------------------|----------------------------|-----------------------------|-------|--------|-------|-------|-------|
| 車用汽油 | Gasolina para veículos | Gasoline for automotive use | | | | | |
| 總供應量 | Disponibilidades brutas | Total available supply | 2 830 | 3 321 | 2 965 | 3 277 | 2 947 |
| 進口 | Importação | Imports | # | 3 380 | 2 883 | 3 361 | 2 955 |
| 庫存變動 | Variação de existências | Change in stock | # | - 59 | 82 | - 84 | - 8 |
| 總消耗量 | Consumo total | Total consumption | 2 834 | 3 388 | 3 015 | 3 318 | 2 955 |
| 最終消耗 | Consumo final total | Final consumption | 2 834 | 3 388 | 3 015 | 3 318 | 2 955 |
| 統計差異 | Desvio estatístico | Statistical deviation | 4 | 67 | 50 | 40 | 8 |
| 普通火水 | Querosene comum | Common kerosene | | | | | |
| 總供應量 | Disponibilidades brutas | Total available supply | 176 | 86 | 53 | 50 | 43 |
| 進口 | Importação | Imports | # | 87 | 53 | 50 | 43 |
| 庫存變動 | Variação de existências | Change in stock | # | 0# | 1 | 0# | 0# |
| 總消耗量 | Consumo total | Total consumption | 174 | 86 | 54 | 50 | 43 |
| 最終消耗 | Consumo final total | Final consumption | 174 | 86 | 54 | 50 | 43 |
| 統計差異 | Desvio estatístico | Statistical deviation | - 1 | 0# | 0# | 0# | 0# |
| 輕柴油 | Gasóleo | Gas oil & diesel | | | | | |
| 總供應量 | Disponibilidades brutas | Total available supply | 6 448 | 4 345 | 3 053 | 3 451 | 3 309 |
| 進口 | Importação | Imports | 6 471 | 7 328 | 3 253 | 3 654 | 3 433 |
| 國際航運 | Transportes internacionais | International transport | .. | -2 810 | - 164 | - 133 | - 94 |
| 庫存變動 | Variação de existências | Change in stock | - 23 | - 173 | - 37 | - 69 | - 29 |
| 總消耗量 | Consumo total | Total consumption | 6 460 | 4 358 | 3 037 | 3 472 | 3 285 |
| 加工轉化 | Transformação | Transformation | 99 | 38 | 1 | 3 | 6 |
| 最終消耗 | Consumo final total | Final consumption | 6 361 | 4 320 | 3 036 | 3 469 | 3 280 |
| 統計差異 | Desvio estatístico | Statistical deviation | 12 | 13 | - 15 | 21 | - 24 |

15.2 能源平衡表
BALANÇO ENERGÉTICO
ENERGY BALANCE

2/3

太焦耳 Terajoule Terajoule

| 項目 Rubricas Item | | | 2012 | 2017 | 2020 | 2021 | 2022 |
|------------------------|----------------------------------|-------------------------------|-------|-------|-------|----------------|----------------|
| 重油 | Fuelóleo | Fuel oil | | | | | |
| 總供應量 | Disponibilidades brutas | Total available supply | 3 458 | 4 986 | 1 395 | 321 | 228 |
| 進口 | Importação | Imports | 3 485 | 5 321 | 1 718 | - | 156 |
| 庫存變動 | Variação de existências | Change in stock | - 27 | - 335 | - 322 | 321 | 72 |
| 總消耗量 | Consumo total | Total consumption | 3 458 | 4 846 | 1 290 | 321 | 219 |
| 加工轉化 | Transformação | Transformation | 3 009 | 4 846 | 1 290 | 321 | 219 |
| 最終消耗 | Consumo final total | Final consumption | 449 | - | - | - | - |
| 統計差異 | Desvio estatístico | Statistical deviation | - 1 | - 139 | - 106 | - | - 10 |
| 石油氣 | Gás de petróleo liquefeito (GPL) | Liquefied petroleum gas (LPG) | | | | | |
| 總供應量 | Disponibilidades brutas | Total available supply | 1 971 | 1 883 | 1 564 | 1 542 | 1 320 |
| 進口 | Importação | Imports | 1 980 | 1 891 | 1 557 | 1 523 | 1 390 |
| 庫存變動 | Variação de existências | Change in stock | - 10 | - 8 | 7 | 19 | - 71 |
| 總消耗量 | Consumo total | Total consumption | 1 987 | 1 910 | 1 568 | 1 551 | 1 421 |
| 最終消耗 | Consumo final total | Final consumption | 1 987 | 1 910 | 1 568 | 1 551 | 1 421 |
| 統計差異 | Desvio estatístico | Statistical deviation | 16 | 28 | 5 | 9 | 101 |
| 天然氣 | Gás natural | Natural gas | | | | | |
| 總供應量 | Disponibilidades brutas | Total available supply | - | 6 845 | 2 823 | 3 329 | 4 569 |
| 進口 | Importação | Imports | - | 6 847 | 2 824 | 3 329 | 4 569 |
| 庫存變動 | Variação de existências | Change in stock | - | - 2 | - 1 | 0 [#] | 0 [#] |
| 總消耗量 | Consumo total | Total consumption | - | 6 955 | 2 884 | 3 351 | 4 696 |
| 加工轉化 | Transformação | Transformation | - | 6 344 | 2 312 | 2 636 | 3 942 |
| 最終消耗 | Consumo final total | Final consumption | - | 611 | 572 | 715 | 753 |
| 統計差異 | Desvio estatístico | Statistical deviation | - | 110 | 60 | 22 | 127 |

15.2 能源平衡表
BALANÇO ENERGÉTICO
ENERGY BALANCE

3/3

太焦耳 Terajoule Terajoule

| 項目 Rubricas Item | | | 2012 | 2017 | 2020 | 2021 | 2022 |
|------------------------|--|---|--------|--------|--------|--------|--------|
| 電力 | Electricidade | Electricity | | | | | |
| 總供應量 | Disponibilidades brutas | Total available supply | 15 898 | 19 500 | 19 493 | 20 476 | 19 738 |
| 生產 | Produção | Gross production | 2 019 | 5 274 | 2 024 | 1 784 | 2 192 |
| 進口 | Importação | Imports | 13 879 | 14 226 | 17 469 | 18 692 | 17 545 |
| 總消耗量 | Consumo total | Total consumption | 15 898 | 19 500 | 19 493 | 20 476 | 19 738 |
| 產電損耗 及流失量 | Consumo e perdas na produção | Losses during production | 159 | 237 | 174 | 152 | 144 |
| 輸電及配 電流失量 | Perdas no transporte e distribuição | Transmission and distribution losses | 602 | 501 | 488 | 543 | 525 |
| 自耗量 | Consumo próprio | Own consumption of the energy | 207 | 151 | 142 | 149 | 160 |
| 最終消耗 | Consumo final total | Final consumption | 14 931 | 18 611 | 18 689 | 19 633 | 18 909 |

15.3 燃料貯藏庫年終庫存量及可提取日數

EXISTÊNCIAS E NÚMERO DE DIAS DE RESERVA DE COMBUSTÍVEIS NO FIM DO ANO

END-YEAR TANK STOCK AND DAYS OFF-TAKE OF FUELS

| 燃料類別 Tipo de combustíveis Type of fuel | | | 2012 | 2017 | 2020 | 2021 | 2022 |
|---|---------------------------|---------------|--------|--------|--------|--------|--------|
| 車用汽油 (千公升) Gasolina para veiculos ('000 L) Gasoline for automotive use ('000 L) | | | | | | | |
| 期末庫存量 | Existências finais | Closing stock | # | 9 704 | 8 373 | 10 945 | 11 189 |
| 可提取日數 | Número de dias de reserva | Days off-take | # | 19 | 18 | 24 | 30 |
| 普通火水 (千公升) Querosene comum ('000 L) Common kerosene ('000 L) | | | | | | | |
| 期末庫存量 | Existências finais | Closing stock | # | 120 | 95 | 101 | 103 |
| 可提取日數 | Número de dias de reserva | Days off-take | # | 7 | 9 | 8 | 12 |
| 輕柴油 (千公升) Gasóleo ('000 L) Gas oil & diesel ('000 L) | | | | | | | |
| 期末庫存量 | Existências finais | Closing stock | 22 462 | 50 769 | 50 464 | 52 342 | 53 117 |
| 可提取日數 | Número de dias de reserva | Days off-take | 32 | 98 | 116 | 109 | 123 |
| 重油 (千公升) Fuelóleo ('000 L) Fuel oil ('000 L) | | | | | | | |
| 期末庫存量 | Existências finais | Closing stock | 10 999 | 31 128 | 17 703 | 9 558 | 7 729 |
| 可提取日數 | Número de dias de reserva | Days off-take | 52 | 1 956 | 1 185 | 476 | 2 455 |
| 石油氣 (公噸) Gás de petróleo liquefeito (t) Liquefied petroleum gas (t) | | | | | | | |
| 期末庫存量 | Existências finais | Closing stock | 1 972 | 2 068 | 1 393 | 965 | 2 514 |
| 可提取日數 | Número de dias de reserva | Days off-take | 8 | 7 | 5 | 4 | 11 |

白頁

Página vazia

Blank page

詞彙解釋

- 居民：指某一經濟領域（地域）內以經濟利益中心為依歸的自然人或法人，可以為下列其中一種：
- i) 若為個人時，指在統計參考期間，不論其國籍或法律身份，只需在某經濟領域（地域）通常居住，該等人士則被視為該經濟領域（地域）的本地居民。
 - ii) 若為機構，指其主要營運地點在某一經濟領域（地域）；若沒有實際的營運或生產（例如控股公司），但在該經濟領域（地域）註冊，則亦被視為該經濟領域（地域）的本地居民。
- 直接投資：指一經濟領域（地域）之居民為獲取持久利益，同時為在管理方面具有影響力而持有另一經濟領域（地域）企業的股權或權益。為便於統計，該居民所持之企業股權比重通常被界定為 10%或以上。直接投資包括：股本資本、再投資收益及其他資本。股本資本是指在分行、附屬公司和聯營公司所持的股本；再投資收益是指直接投資者在分行、附屬公司及聯營公司所應佔的未分發利潤；其他資本是指與有聯繫公司或與母公司境外有聯繫公司之間的債務交易。
- 外來直接投資：指另一經濟領域（地域）之居民在澳門所作的直接投資。
- 境外直接投資：指澳門企業在另一經濟領域（地域）所作的直接投資。
- 直接投資累計總額：指在參考年底直接投資歷年滾存的總值，亦稱“直接投資頭寸”。
- 直接投資流量：指在參考年內直接投資的變動。在外來直接投資而言，流量為正值代表投資流入，負值代表投資流出，而境外直接投資則相反。流量負值除資金撤走外，亦可能由企業與境外有聯繫公司的債務交易等因素所引致。
- 直接投資收益：指從直接投資所賺取的收益。包括已分發利潤、應佔的未分發利潤及企業與有聯繫公司之間債務交易的利息。已分發利潤是指分派給直接投資者的股息或分行利潤；未分發利潤是指除去已分發利潤的稅後盈利；債務收益是直接投資者與有聯繫公司或與母公司境外有聯繫公司之間應收或應付的債務利息淨值。
- 企業：指單一的法律實體，具有組織自主權及擁有運用資源的決策權，在一個或多個地點從事經濟活動。當不同的機構單位存在於同一地點，但只要每一個機構單位都擁有自主權及獨立決策權時，每個機構單位都構成一個企業。
- 新成立公司：由一名或多名股東組織而成，並按法定程序完成註冊及登記之公司。
- 解散公司：得到股東的同意，並按法院的裁判或根據其他章程合約內訂明的理由解散之公司。解散在登記解散之日生效，公司不能再從事任何經濟活動，並開始清算。
- 股東居住地：指公司的股東所申報的居住地或註冊地。股東可以是個人、公司或其他法人。若股東為個人時，則指其所申報的居住國家或地區；若為公司或其他法人時，則指該公司的總行或法人團體總部的註冊國家或地區。

資料來源

企業調查及公司統計。

其他相關刊物

直接投資統計（年刊）

公司統計（季刊）

NOTAS EXPLICATIVAS

Explicação de termos

| | |
|----------------------------------|---|
| Residente | : Pessoa singular ou pessoa colectiva com interesse económico numa área económica (território), que pode ser uma das seguintes: i) Se é uma pessoa singular: Considera-se residente numa área económica (território), independentemente da sua nacionalidade ou situação jurídica, quando a mesma morou usualmente nesta área económica (território) no período de referência. ii) Se é uma pessoa colectiva: Considera-se residente numa área económica quando a mesma exerce predominantemente a sua actividade nessa área económica (território); ou embora não exerça efectivamente essa actividade económica nem produtiva, encontra-se registada nessa área económica (território), por exemplo: sociedade “holding”. |
| Investimento directo | : Aplica-se ao investimento feito pelos residentes numa área económica (território) que, para obterem interesses permanentes ou deterem poder de decisão na área de gestão, possuem participação ou interesses em empresas doutra área económica (território). Para facilitar o tratamento estatístico, o peso de participação que os residentes acima mencionados detêm é delimitado, geralmente, é igual ou superior a 10%. O investimento directo inclui: o capital social, o lucro reinvestido e outro capital. O capital social é a participação detida em sucursais, sociedades filiais ou sociedades participadas. O lucro reinvestido é o rendimento não distribuído (detido mas não distribuído sob a forma de dividendo) ao investidor que investe directamente em sociedades filiais ou sociedades participadas. Outro capital social inclui as dívidas com outras sociedades interligadas ou com sociedades interligadas à sociedade-mãe fora de Macau. |
| Investimento directo do exterior | : Considera-se investimento directo do exterior todo o investimento directo feito em Macau por residentes doutra área económica (território). |
| Investimento directo no exterior | : Considera-se investimento directo no exterior todo o investimento directo feito por empresas de Macau noutra área económica (território). |
| Stock do investimento directo | : Refere-se ao valor acumulado de anos anteriores do investimento directo no final do ano de referência, sendo conhecido também por “posição do investimento directo”. |

| | |
|------------------------------------|--|
| Fluxo do investimento directo | : Refere-se à variação do investimento directo no ano de referência. Em relação ao investimento directo do exterior, o fluxo de valor positivo significa entrada de investimento e o fluxo de valor negativo indica saída de investimento e em relação ao investimento directo no exterior é válido o oposto. Além da retirada de capital social, o fluxo de valor negativo pode também resultar de dívidas entre a empresa e as sociedades interligadas no exterior, entre outras razões. |
| Rendimento de investimento directo | : São as receitas provenientes do investimento directo que incluem o lucro distribuído, o lucro detido mas não distribuído e as receitas de dívidas. Os lucros distribuídos referem-se aos dividendos ou lucros de sucursais distribuídos aos investidores directos. Os lucros não distribuídos referem-se a rendimentos deduzidos de lucros distribuídos e de impostos. As receitas de dívidas referem-se ao valor líquido de juros de dívidas que devem ser pagos entre o investidor directo e as sociedades interligadas ou as sociedades interligadas à sociedade-mãe fora de Macau. |
| Empresa | : É uma única unidade jurídica, dotada de autonomia de organização e de decisão na afectação dos recursos às suas actividades de produção, exercendo actividades económicas, num ou em vários locais. Sempre que no mesmo local existam entidades institucionais diferentes, dotadas portanto de autonomia e de decisão própria, cada uma destas entidades constitui uma empresa. |
| Sociedade constituída | : É toda a sociedade composta por um ou mais sócios, com o processo de inscrição e registo legal concluído. |
| Sociedade dissolvida | : É toda a sociedade que, por acordo dos sócios, por decisão judicial, ou por outra causa prevista nos estatutos ou contrato, é extinta. A dissolução produz efeitos a partir da data em que a mesma é registada, pelo que a mesma sociedade jamais pode exercer qualquer outra actividade económica e inicia-se a liquidação. |
| Residência dos sócios | : É a residência do sócio ou o local onde está registada a sede da sociedade. Os sócios podem ser uma pessoa singular, uma sociedade ou outra pessoa colectiva. Quando o sócio é uma pessoa singular, refere-se o país ou território de residência declarado por essa pessoa singular; quando o sócio é uma sociedade ou outra pessoa colectiva, refere-se ao país ou território onde está registada a sede da sociedade ou da pessoa colectiva. |

Fontes de informação

Inquérito às Empresas e Estatísticas das Sociedades

Outras publicações relacionadas

Estatísticas do Investimento Directo (anual)
Estatísticas das Sociedades (trimestral)

Glossary

| | |
|-----------------------------|---|
| Resident | : Refers to an individual or institutional unit that has a centre of economic interest within a certain economic territory (region): |
| | i) For an individual, this refers to a person who usually lives in the economic territory (region) during the reference period. In this case, nationality or legal identity is not a matter of concern. |
| | ii) For an institutional unit, this refers to an enterprise that operates or engages in production in the economic territory (region). For an enterprise that does not actually operate or engage in production (e.g. holding company), but is legally incorporated in that economic territory (region), it is also considered as a resident. |
| Direct investment | : Refers to an investment made by a resident entity in one economy with the objective of obtaining a lasting interest and a significant degree of influence on the management of an enterprise resident in another economy. For statistical purposes, the guideline of ownership is determined at 10% or more of the equity share capital in the enterprise. Direct investment includes equity capital, reinvested earnings and other capitals. Equity capital includes capital of branches, subsidiaries and associates. Reinvested earnings consist of the investors' share of total profits earned by the branches, subsidiaries and associates but were not distributed as dividends. Other capitals include inter-company debts between the direct investor and its affiliates or affiliates of the parent company abroad. |
| Inward direct investment | : Refers to direct investment made in Macao by residents of another economic territory (region). |
| Outward direct investment | : Refers to direct investment made by Macao enterprises in another economic territory (region). |
| Stock of direct investment | : Refers to the accumulated value of direct investment over the past years at the end of reference year; also known as "Position of Direct Investment". |
| Flows of direct investment | : Refer to change in direct investment during the reference year. For inward direct investment, a positive value of flows represents an inflow of investment while a negative value represents an outflow of investment; the opposite is true for outward direct investment. A negative value of flows can be caused by the withdrawal of funds or by other factors such as debt transactions between the enterprise and the overseas associated company. |
| Income of direct investment | : Refers to the earnings received from direct investment, including distributed profits, share of undistributed profits and interests from inter-company debts. Distributed profits refer to dividends or earnings of branches payable to direct investors. Undistributed profits refer to profits after deduction of distributed profits and tax. Interests from inter-company debts refer to the interest payable between the direct investor and its affiliates or affiliates of the parent company abroad, and vice-versa. |

| | | |
|------------------------------------|---|--|
| Enterprise | : | An enterprise is a legal entity that has decision-making autonomy of its principal function and resource usage, and engages in economic activities in one or more locations. If one or more institutional units co-exist in a single location but each has its own autonomy in making decisions, each of them constitutes an enterprise. |
| Newly incorporated company | : | Company formed by one or more shareholders, has completed the legal procedure for incorporation and registration. |
| Company in dissolution | : | Company dissolved based on judicial decision or causes stated in company regulation with consent of the shareholders. Dissolution is effective from the date of recording for which company is not allowed to engage in any economic activity and begins the process of liquidation. |
| Place of residence of shareholders | : | Place of residence or registration as declared by shareholders. The shareholder can be an individual, a company or other legal body. For an individual shareholder, it refers to the country or region of residence declared. For a company or legal body, it refers to the country or region where the headquarter is registered. |

Sources of data

Enterprise Survey & Company Statistics.

Other related publications

Direct Investment Statistics (annual)
Company Statistics (quarterly)

白頁

Página vazia

Blank page

16.1 按行業統計的外來直接投資

INVESTIMENTO DIRECTO DO EXTERIOR POR RAMO DE ACTIVIDADE ECONÓMICA

INWARD DIRECT INVESTMENT BY INDUSTRY

1/2

百萬澳門元 Milhões de MOP Million MOP

| 行業 Ramo de actividade económica Industry | | | 2011 | 2016 | 2019 ^r | 2020 ^r | 2021 |
|--|--|--|----------------|----------------|-------------------|-------------------|----------------|
| 總數 | Total | Total | | | | | |
| 累計總額 | Stock | Stock | 119 263 | 247 469 | 350 909 | 296 946 | 333 764 |
| 流量 | Fluxo | Flows | 5 818 | 15 527 | 53 932 | -55 767 | 38 195 |
| 收益 | Rendimento | Income | 46 767 | 49 242 | 80 495 | -16 952 | 15 944 |
| 工業 | Indústria | Industrial Sector | | | | | |
| 累計總額 | Stock | Stock | 3 093 | 4 995 | 5 797 | 5 937 | 6 242 |
| 流量 | Fluxo | Flows | -85 | 771 | 336 | 132 | 297 |
| 收益 | Rendimento | Income | 440 | 868 | 904 | 882 | 924 |
| 建築業 | Construção | Construction | | | | | |
| 累計總額 | Stock | Stock | 3 493 | 11 382 | 11 079 | 11 953 | 13 320 |
| 流量 | Fluxo | Flows | 228 | 2 636 | 582 | 858 | 1 394 |
| 收益 | Rendimento | Income | 1 101 | 3 275 | 1 469 | 1 955 | 2 098 |
| 批發及零售業 | Comércio por grosso e a retalho | Wholesale & Retail Trade | | | | | |
| 累計總額 | Stock | Stock | 11 020 | 28 325 | 31 307 | 27 596 | 32 191 |
| 流量 | Fluxo | Flows | 3 773 | 1 801 | 1 521 | -3 751 | 4 743 |
| 收益 | Rendimento | Income | 6 763 | 4 443 | 8 200 | 2 688 | 10 371 |
| 酒店及飲食業 | Hotéis e restaurantes | Hotels & Restaurants | | | | | |
| 累計總額 | Stock | Stock | 456 | 2 488 | 2 097 | 1 438 | 1 036 |
| 流量 | Fluxo | Flows | 393 | 529 | 605 | - 657 | - 404 |
| 收益 | Rendimento | Income | 654 | 146 | 410 | - 868 | - 588 |
| 運輸、倉儲及通訊業 | Transportes, armazenagem e comunicações | Transport, Storage & Communications | | | | | |
| 累計總額 | Stock | Stock | 850 | 4 563 | 5 464 | 4 283 | 4 366 |
| 流量 | Fluxo | Flows | 300 | 515 | 149 | -1 217 | 65 |
| 收益 | Rendimento | Income | 1 003 | 1 485 | 1 393 | - 738 | 92 |

16.1 按行業統計的外來直接投資

INVESTIMENTO DIRECTO DO EXTERIOR POR RAMO DE ACTIVIDADE ECONÓMICA

INWARD DIRECT INVESTMENT BY INDUSTRY

2/2

百萬澳門元 Milhões de MOP Million MOP

| 行業 Ramo de actividade económica Industry | | | 2011 | 2016 | 2019 ^r | 2020 ^r | 2021 |
|--|--|---|--------|---------|-------------------|-------------------|---------|
| 博彩業 | Jogos | Gaming | | | | | |
| 累計總額 | Stock | Stock | 68 176 | 120 045 | 181 374 | 121 742 | 139 380 |
| 流量 | Fluxo | Flows | -4 647 | 1 861 | 43 307 | -60 094 | 16 961 |
| 收益 | Rendimento | Income | 30 894 | 27 227 | 45 190 | -32 195 | -18 045 |
| 銀行及其他 金融業 | Bancos e outras actividades financeiras | Banks & other financial activities | | | | | |
| 累計總額 | Stock | Stock | 22 828 | 50 842 | 70 340 | 74 932 | 79 092 |
| 流量 | Fluxo | Flows | 1 870 | 4 877 | 6 750 | 4 992 | 5 401 |
| 收益 | Rendimento | Income | 4 369 | 11 458 | 12 939 | 13 003 | 12 233 |
| 保險業 | Seguros | Insurance | | | | | |
| 累計總額 | Stock | Stock | 2 675 | 8 703 | 12 746 | 11 946 | 20 731 |
| 流量 | Fluxo | Flows | -261 | 3 589 | 1 729 | -2 388 | 9 525 |
| 收益 | Rendimento | Income | 168 | 1 173 | 1 393 | -4 869 | 3 896 |
| 不動產發展 及租售業 | Desenvolvimento, arrendamento e venda de imóveis | Real Estate Development, Leasing & Sale Activities | | | | | |
| 累計總額 | Stock | Stock | ~ | ~ | 20 709 | 23 931 | 25 232 |
| 流量 | Fluxo | Flows | ~ | ~ | -1 682 | 3 227 | 1 301 |
| 收益 | Rendimento | Income | ~ | ~ | 8 176 | 2 502 | 4 267 |
| 其他 | Outros | Others | | | | | |
| 累計總額 | Stock | Stock | 6 673 | 16 125 | 9 997 | 13 189 | 12 173 |
| 流量 | Fluxo | Flows | 4 247 | -1 053 | 635 | 3 132 | -1 088 |
| 收益 | Rendimento | Income | 1 376 | -833 | 423 | 688 | 696 |

註：由2017年起統計範圍包括「不動產發展及租售業」並調整了一些企業的行業分類，因此2017年及之後年份的資料不宜與前期直接比較。

Nota: A partir de 2017, o âmbito estatístico inclui o ramo de actividade económica do "desenvolvimento, arrendamento e venda de imóveis" e a classificação do ramo de actividade económica de algumas empresas é ajustada. Portanto, não é apropriado efectuar a comparação directa das informações a partir de 2017 com as dos anos anteriores.

Note: As from 2017, the coverage has been extended to "Real Estate Development, Leasing & Sale Activities" and the industrial classification of some enterprises has been adjusted; therefore, it is not appropriate to make a direct comparison of data from 2017 onwards with those of previous years.

16.2 按直接投資者所屬國家/地區統計的外來直接投資

INVESTIMENTO DIRECTO DO EXTERIOR POR PAÍS/TERRITÓRIO DO INVESTIDOR DIRECTO

INWARD DIRECT INVESTMENT BY COUNTRY/TERRITORY OF DIRECT INVESTORS

1/2

百萬澳門元 Milhões de MOP Million MOP

| 國家 / 地區 País / território Country / territory | | | 2011 | 2016 | 2019 ^r | 2020 ^r | 2021 |
|---|------------------------------|-----------------------------|----------------|----------------|-------------------|-------------------|----------------|
| 總數 | Total | Total | | | | | |
| 累計總額 | Stock | Stock | 119 263 | 247 469 | 350 909 | 296 946 | 333 764 |
| 流量 | Fluxo | Flows | 5 818 | 15 527 | 53 932 | -55 767 | 38 195 |
| 收益 | Rendimento | Income | 46 767 | 49 242 | 80 495 | -16 952 | 15 944 |
| 香港特區 | RAEHK | Hong Kong SAR | | | | | |
| 累計總額 | Stock | Stock | 31 179 | 68 857 | 88 743 | 85 570 | 97 166 |
| 流量 | Fluxo | Flows | -8 959 | 9 729 | 3 074 | -3 326 | 11 948 |
| 收益 | Rendimento | Income | 16 139 | 13 908 | 18 133 | -882 | 6 311 |
| 英屬維爾京群島 | Ilhas Virgens Britânicas | British Virgin Islands | | | | | |
| 累計總額 | Stock | Stock | 18 428 | 59 024 | 91 474 | 48 151 | 66 701 |
| 流量 | Fluxo | Flows | 8 419 | 4 114 | 10 666 | -43 184 | 18 390 |
| 收益 | Rendimento | Income | 5 839 | 6 803 | 21 116 | -2 730 | 2 570 |
| 中國內地 | Interior da China | Mainland China | | | | | |
| 累計總額 | Stock | Stock | 16 207 | 39 071 | 59 199 | 58 764 | 66 699 |
| 流量 | Fluxo | Flows | 2 293 | 5 115 | 7 941 | -1 072 | 9 529 |
| 收益 | Rendimento | Income | 4 424 | 10 299 | 14 061 | 11 416 | 14 589 |
| 開曼群島 | Ilhas Caimão | Cayman Islands | | | | | |
| 累計總額 | Stock | Stock | 44 769 | 54 129 | 80 101 | 69 741 | 61 701 |
| 流量 | Fluxo | Flows | 4 733 | -9 040 | 30 751 | -10 934 | -8 505 |
| 收益 | Rendimento | Income | 14 535 | 14 389 | 21 065 | -19 287 | -12 102 |
| 美國 | Estados Unidos da América | United States of America | | | | | |
| 累計總額 | Stock | Stock | 397 | 5 401 | 2 736 | 11 759 | 11 719 |
| 流量 | Fluxo | Flows | 734 | 2 389 | -1 676 | 9 027 | -43 |
| 收益 | Rendimento | Income | 114 | 164 | 225 | 78 | 232 |

16.2 按直接投資者所屬國家/地區統計的外來直接投資

INVESTIMENTO DIRECTO DO EXTERIOR POR PAÍS/TERRITÓRIO DO INVESTIDOR DIRECTO

INWARD DIRECT INVESTMENT BY COUNTRY/TERRITORY OF DIRECT INVESTORS

2/2

百萬澳門元 Milhões de MOP Million MOP

| 國家 / 地區 País / território Country / territory | | | 2011 | 2016 | 2019 ^r | 2020 ^r | 2021 |
|---|-------------|----------------|-------|-------|-------------------|-------------------|--------|
| 葡萄牙 | Portugal | Portugal | | | | | |
| 累計總額 | Stock | Stock | 4 999 | 9 052 | 9 744 | 9 738 | 10 077 |
| 流量 | Fluxo | Flows | 162 | 228 | 472 | - 25 | 315 |
| 收益 | Rendimento | Income | 923 | 991 | 1 058 | 839 | 903 |
| 百慕達 | Bermudas | Bermuda | | | | | |
| 累計總額 | Stock | Stock | 1 692 | 4 369 | 6 348 | 2 785 | 6 717 |
| 流量 | Fluxo | Flows | - 945 | 246 | 123 | -3 603 | 3 972 |
| 收益 | Rendimento | Income | 223 | 374 | 891 | -3 932 | 3 233 |
| 英國 | Reino Unido | United Kingdom | | | | | |
| 累計總額 | Stock | Stock | 2 402 | 4 022 | 6 375 | 1 620 | 5 019 |
| 流量 | Fluxo | Flows | - 486 | 1 485 | 1 317 | -4 827 | 3 338 |
| 收益 | Rendimento | Income | 3 641 | 1 300 | 2 896 | -3 101 | -1 783 |
| 其他 | Outras | Others | | | | | |
| 累計總額 | Stock | Stock | - 810 | 3 546 | 6 189 | 8 819 | 7 965 |
| 流量 | Fluxo | Flows | - 132 | 1 260 | 1 263 | 2 178 | - 748 |
| 收益 | Rendimento | Income | 929 | 1 015 | 1 051 | 648 | 1 990 |

註：由2017年起統計範圍包括「不動產發展及租售業」並調整了一些企業的行業分類，因此2017年及之後年份的資料不宜與前期直接比較。

Nota: A partir de 2017, o âmbito estatístico inclui o ramo de actividade económica do “desenvolvimento, arrendamento e venda de imóveis” e a classificação do ramo de actividade económica de algumas empresas é ajustada. Portanto, não é apropriado efectuar a comparação directa das informações a partir de 2017 com as dos anos anteriores.

Note: As from 2017, the coverage has been extended to “Real Estate Development, Leasing & Sale Activities” and the industrial classification of some enterprises has been adjusted; therefore, it is not appropriate to make a direct comparison of data from 2017 onwards with those of previous years.

16.3 按澳門企業所經營行業統計的境外直接投資

INVESTIMENTO DIRECTO NO EXTERIOR, POR RAMO DE ACTIVIDADE ECONÓMICA DAS EMPRESAS DE MACAU

OUTWARD DIRECT INVESTMENT BY INDUSTRY OF MACAO ENTERPRISES

1/2

百萬澳門元 Milhões de MOP Million MOP

| 行業 Ramo de actividade económica Industry | | | 2011 | 2016 | 2019 ^r | 2020 ^r | 2021 |
|--|---|-------------------------------------|--------------|---------------|-------------------|-------------------|---------------|
| 總數 | Total | Total | | | | | |
| 累計總額 | Stock | Stock | 5 342 | 15 448 | 63 775 | 73 405 | 99 935 |
| 流量 | Fluxo | Flows | 965 | -8 013 | 8 399 | 9 085 | 25 784 |
| 收益 | Rendimento | Income | 1 274 | 347 | 1 810 | - 595 | 880 |
| 工業 | Indústria | Industrial Sector | | | | | |
| 累計總額 | Stock | Stock | 153 | 1 300 | 1 461 | 1 457 | 1 517 |
| 流量 | Fluxo | Flows | - 170 | 463 | 196 | - 4 | 59 |
| 收益 | Rendimento | Income | - 10 | 105 | 129 | 286 | 274 |
| 建築業 | Construção | Construction | | | | | |
| 累計總額 | Stock | Stock | 336 | 131 | 1 100 | 1 320 | 1 337 |
| 流量 | Fluxo | Flows | 1 | 95 | 32 | 191 | 10 |
| 收益 | Rendimento | Income | 1 | 7 | 88 | 15 | - 48 |
| 批發及零售業 | Comércio por grosso e a retalho | Wholesale & Retail Trade | | | | | |
| 累計總額 | Stock | Stock | 1 715 | 3 656 | 13 131 | 14 768 | 16 642 |
| 流量 | Fluxo | Flows | 162 | 353 | - 100 | 1 585 | 1 721 |
| 收益 | Rendimento | Income | 217 | - 48 | 334 | 114 | 144 |
| 運輸、倉儲及通訊業 | Transportes, armazenagem e comunicações | Transport, Storage & Communications | | | | | |
| 累計總額 | Stock | Stock | 68 | 86 | 436 | 513 | 682 |
| 流量 | Fluxo | Flows | - 2 | - 6 | 126 | 71 | 164 |
| 收益 | Rendimento | Income | - 8 | 4 | 0 [#] | 6 | - 17 |
| 博彩業 | Jogos | Gaming | | | | | |
| 累計總額 | Stock | Stock | 2 913 | 8 098 | 6 615 | 4 867 | 21 333 |
| 流量 | Fluxo | Flows | 947 | -10 241 | 372 | -1 777 | 16 458 |
| 收益 | Rendimento | Income | 1 073 | 311 | 118 | - 624 | - 45 |

16.3 按澳門企業所經營行業統計的境外直接投資

INVESTIMENTO DIRECTO NO EXTERIOR, POR RAMO DE ACTIVIDADE ECONÓMICA DAS EMPRESAS DE MACAU

OUTWARD DIRECT INVESTMENT BY INDUSTRY OF MACAO ENTERPRISES

2/2

百萬澳門元 Milhões de MOP Million MOP

| 行業 Ramo de actividade económica Industry | | | 2011 | 2016 | 2019 ^r | 2020 ^r | 2021 |
|--|--|---|------|-------|-------------------|-------------------|--------|
| 銀行及其他 金融業 | Bancos e outras actividades financeiras | Banks & other financial activities | | | | | |
| 累計總額 | Stock | Stock | 45 | 499 | 4 146 | 4 921 | 6 831 |
| 流量 | Fluxo | Flows | 1 | 440 | 1 414 | 723 | 1 743 |
| 收益 | Rendimento | Income | 1 | 6 | 515 | 711 | 1 018 |
| 不動產發展 及租售業 | Desenvolvimento, arrendamento e venda de imóveis | Real Estate Development, Leasing & Sale Activities | | | | | |
| 累計總額 | Stock | Stock | ~ | ~ | 15 600 | 24 691 | 29 125 |
| 流量 | Fluxo | Flows | ~ | ~ | 2 860 | 8 867 | 4 189 |
| 收益 | Rendimento | Income | ~ | ~ | 959 | - 22 | 607 |
| 其他 | Outros | Others | | | | | |
| 累計總額 | Stock | Stock | 113 | 1 679 | 21 287 | 20 868 | 22 468 |
| 流量 | Fluxo | Flows | 26 | 884 | 3 498 | - 570 | 1 440 |
| 收益 | Rendimento | Income | - 1 | - 39 | - 331 | -1 082 | -1 052 |

註：1. 由2017年起統計範圍包括「不動產發展及租售業」並調整了一些企業的行業分類，因此2017年及之後年份的資料不宜與前期直接比較。

2. 由2018年起統計範圍包括按內地行政部門公示的資料，再經本局外勤收集的本澳企業在內地直接投資數據。

Notas: 1. A partir de 2017, o âmbito estatístico inclui o ramo de actividade económica do “desenvolvimento, arrendamento e venda de imóveis” e a classificação do ramo de actividade económica de algumas empresas é ajustada. Portanto, não é apropriado efectuar a comparação directa das informações a partir de 2017 com as dos anos anteriores.

2. A partir de 2018 o âmbito estatístico abrange os dados relativos às empresas de Macau com investimento directo no Interior da China, os quais foram recolhidos no campo pela DSEC, de acordo com as informações publicadas pelos serviços administrativos do Interior da China.

Notes: 1. As from 2017, the coverage has been extended to “Real Estate Development, Leasing & Sale Activities” and the industrial classification of some enterprises has been adjusted; therefore, it is not appropriate to make a direct comparison of data from 2017 onwards with those of previous years.

2. As from 2018, the coverage has been extended to include data on direct investment made by Macao enterprises in mainland China that were collected by field staff of DSEC based on the information published by the Mainland authority.

16.4 按直接投資所在地統計的境外直接投資

INVESTIMENTO DIRECTO NO EXTERIOR, POR DESTINO DO INVESTIMENTO DIRECTO

OUTWARD DIRECT INVESTMENT BY INVESTMENT DESTINATION

1/2

百萬澳門元 Milhões de MOP Million MOP

| | 國家 / 地區 Pais / território Country / territory | | 2011 | 2016 | 2019 ^f | 2020 ^f | 2021 |
|-------------|---|--------------------------------|--------------|---------------|-------------------|-------------------|---------------|
| 總數 | Total | Total | | | | | |
| 累計總額 | Stock | Stock | 5 342 | 15 448 | 63 775 | 73 405 | 99 935 |
| 流量 | Fluxo | Flows | 965 | -8 013 | 8 399 | 9 085 | 25 784 |
| 收益 | Rendimento | Income | 1 274 | 347 | 1 810 | - 595 | 880 |
| 中國內地 | Interior da China | Mainland China | | | | | |
| 累計總額 | Stock | Stock | 2 331 | 6 005 | 52 362 | 64 797 | 75 617 |
| 流量 | Fluxo | Flows | 136 | 1 520 | 6 881 | 11 970 | 10 114 |
| 收益 | Rendimento | Income | 194 | - 14 | 1 966 | 1 018 | 2 374 |
| 廣東省 | Guangdong | Guangdong | | | | | |
| 累計總額 | Stock | Stock | 1 114 | 4 308 | 39 799 | 50 958 | 60 263 |
| 流量 | Fluxo | Flows | - 30 | 1 235 | 5 702 | 10 763 | 8 610 |
| 收益 | Rendimento | Income | 26 | - 154 | 1 682 | 554 | 1 599 |
| 大灣區城市 | Cidades da Grande Baía | Cities in the Greater Bay Area | | | | | |
| 累計總額 | Stock | Stock | ~ | 4 308 | 39 077 | 50 322 | 59 636 |
| 流量 | Fluxo | Flows | ~ | 1 235 | 5 568 | 10 784 | 8 646 |
| 收益 | Rendimento | Income | ~ | - 154 | 1 677 | 576 | 1 600 |
| 珠海市 | Zhuhai | Zhuhai | | | | | |
| 累計總額 | Stock | Stock | ~ | 2 852 | 26 196 | 36 196 | 43 872 |
| 流量 | Fluxo | Flows | ~ | 1 162 | 2 226 | 9 775 | 7 271 |
| 收益 | Rendimento | Income | ~ | - 168 | - 26 | - 300 | 245 |
| 橫琴 | Hengqin | Hengqin | | | | | |
| 累計總額 | Stock | Stock | ~ | 1 972 | 18 316 | 28 949 | 36 660 |
| 流量 | Fluxo | Flows | ~ | 1 242 | 2 047 | 10 493 | 7 253 |
| 收益 | Rendimento | Income | ~ | - 33 | - 140 | - 159 | 362 |

16.4 按直接投資所在地統計的境外直接投資

INVESTIMENTO DIRECTO NO EXTERIOR, POR DESTINO DO INVESTIMENTO DIRECTO

OUTWARD DIRECT INVESTMENT BY INVESTMENT DESTINATION

2/2

百萬澳門元 Milhões de MOP Million MOP

| 國家 / 地區 País / território Country / territory | | | 2011 | 2016 | 2019 ^f | 2020 ^f | 2021 |
|---|-----------------------------|---------------------------|-------|----------------|-------------------|-------------------|--------|
| 香港特區 | RAEHK | Hong Kong SAR | | | | | |
| 累計總額 | Stock | Stock | 4 465 | 6 489 | 11 963 | 10 060 | 9 469 |
| 流量 | Fluxo | Flows | 1 558 | 879 | 970 | -1 965 | - 635 |
| 收益 | Rendimento | Income | 1 085 | 381 | - 160 | -1 635 | -1 517 |
| 英屬維爾京群島 | Ilhas Virgens Britânicas | British Virgin Islands | | | | | |
| 累計總額 | Stock | Stock | # | - 661 | -2 776 | -4 866 | 104 |
| 流量 | Fluxo | Flows | # | 27 | - 647 | -2 107 | 4 970 |
| 收益 | Rendimento | Income | # | 0 [#] | - 4 | 14 | - 1 |
| 其他 | Outras | Others | | | | | |
| 累計總額 | Stock | Stock | # | 3 615 | 2 226 | 3 414 | 14 745 |
| 流量 | Fluxo | Flows | # | -10 440 | 1 194 | 1 188 | 11 334 |
| 收益 | Rendimento | Income | # | - 20 | 8 | 8 | 24 |

註：1. 由2017年起統計範圍包括「不動產發展及租售業」並調整了一些企業的行業分類，因此2017年及之後年份的資料不宜與前期直接比較。

2. 由2018年起統計範圍包括按內地行政部門公示的資料，再經本局外勤收集的本澳企業在內地直接投資數據。

Notas: 1. A partir de 2017, o âmbito estatístico inclui o ramo de actividade económica do “desenvolvimento, arrendamento e venda de imóveis” e a classificação do ramo de actividade económica de algumas empresas é ajustada. Portanto, não é apropriado efectuar a comparação directa das informações a partir de 2017 com as dos anos anteriores.

2. A partir de 2018 o âmbito estatístico abrange os dados relativos às empresas de Macau com investimento directo no Interior da China, os quais foram recolhidos no campo pela DSEC, de acordo com as informações publicadas pelos serviços administrativos do Interior da China.

Notes: 1. As from 2017, the coverage has been extended to “Real Estate Development, Leasing & Sale Activities” and the industrial classification of some enterprises has been adjusted; therefore, it is not appropriate to make a direct comparison of data from 2017 onwards with those of previous years.

2. As from 2018, the coverage has been extended to include data on direct investment made by Macao enterprises in mainland China that were collected by field staff of DSEC based on the information published by the Mainland authority.

16.5 按行業統計的新成立公司
 SOCIEDADES CONSTITUÍDAS POR RAMO DE ACTIVIDADE ECONÓMICA
 NEWLY INCORPORATED COMPANIES BY INDUSTRY

| 行業 Ramo de actividade económica Industry | | 2012 | 2017 | 2020 | 2021 | 2022 |
|--|---|---|---------|-----------|---------|------------|
| 總數 | Total | Total | | | | |
| 數目 | Número | Number | 3 612 | 5 177 | 5 695 | 5 434 |
| 註冊資本 (千澳門元) | Capital social (‘000MOP) | Capital (‘000 MOP) | 609 438 | 8 172 736 | 606 832 | 1 358 942 |
| 14 934 643 | | | | | | 4 111 |
| 製造業 | Indústrias transformadoras | Manufacturing | | | | |
| 數目 | Número | Number | 54 | 85 | 53 | 96 |
| 註冊資本 | Capital social | Capital | 6 428 | # | 6 174 | 28 178 |
| | | | | | | 21 376 |
| 建築業 | Construção | Construction | | | | |
| 數目 | Número | Number | 445 | 710 | 541 | 501 |
| 註冊資本 | Capital social | Capital | 59 383 | 47 658 | 27 567 | 33 836 |
| | | | | | | 280 948 |
| 批發及零售業 | Comércio por grosso e a retalho | Wholesale & Retail Trade | | | | |
| 數目 | Número | Number | 1 285 | 1 724 | 2 216 | 1 875 |
| 註冊資本 | Capital social | Capital | 221 831 | 188 584 | 166 290 | 433 093 |
| | | | | | | 244 569 |
| 酒店及飲食業 | Hotéis e restaurantes | Hotels & Restaurants | | | | |
| 數目 | Número | Number | 137 | 154 | 149 | 180 |
| 註冊資本 | Capital social | Capital | # | 26 228 | 6 688 | 7 836 |
| | | | | | | 5 335 |
| 運輸、倉儲及通訊業 | Transportes, armazenagem e comunicações | Transport, Storage & Communications | | | | |
| 數目 | Número | Number | 81 | 126 | 241 | 135 |
| 註冊資本 | Capital social | Capital | 78 162 | 81 944 | 31 404 | 46 329 |
| | | | | | | 30 331 |
| 金融業 | Actividades financeiras | Financial Activities | | | | |
| 數目 | Número | Number | 48 | 8 | 3 | 3 |
| 註冊資本 | Capital social | Capital | 54 085 | 7 523 260 | 122 125 | # |
| | | | | | | 13 565 000 |
| 不動產業 | Actividades imobiliárias | Real Estate | | | | |
| 數目 | Número | Number | 467 | 557 | 297 | 399 |
| 註冊資本 | Capital social | Capital | 90 764 | 60 838 | 21 953 | 36 225 |
| | | | | | | 17 680 |
| 資訊及相關業務 | Actividades informáticas e conexas | Information & Related Activities | | | | |
| 數目 | Número | Number | 122 | 218 | 310 | 281 |
| 註冊資本 | Capital social | Capital | 7 219 | 47 919 | 60 135 | 50 692 |
| | | | | | | 79 611 |
| 工商服務業 | Serviços prestados às empresas | Business Services | | | | |
| 數目 | Número | Number | 694 | 1 232 | 1 425 | 1 426 |
| 註冊資本 | Capital social | Capital | 60 340 | 156 843 | 141 673 | 472 426 |
| | | | | | | 1 090 |
| 1 090 | | | | | | 647 503 |
| 教育、醫療衛生及社會福利 | Educação, saúde e acção social | Education, Health & Social Welfare | | | | |
| 數目 | Número | Number | 59 | 121 | 134 | 157 |
| 註冊資本 | Capital social | Capital | 3 051 | 6 244 | 5 113 | 8 824 |
| | | | | | | 4 687 |
| 文娛博彩及其他服務業 | Actividades culturais e recreativas, lotarias e outros serviços | Recreational, Cultural, Gaming & Other Service Activities | | | | |
| 數目 | Número | Number | 218 | 240 | 326 | 380 |
| 註冊資本 | Capital social | Capital | 17 430 | 23 281 | 17 711 | 41 403 |
| | | | | | | 37 604 |
| 其他 | Outros | Others | | | | |
| 數目 | Número | Number | 2 | 2 | - | 1 |
| 註冊資本 | Capital social | Capital | # | # | - | # |
| | | | | | | - |

16.6 按行業統計的解散公司
 SOCIEDADES DISSOLVIDAS POR RAMO DE ACTIVIDADE ECONÓMICA
 COMPANIES IN DISSOLUTION BY INDUSTRY

| 行業 Ramo de actividade económica Industry | | 2012 | 2017 | 2020 | 2021 | 2022 | |
|--|---|---|---------|---------|---------|---------|---------|
| 總數 | Total | Total | | | | | |
| 數目 | Número | Number | 501 | 803 | 685 | 829 | 718 |
| 註冊資本 (千澳門元) | Capital social (‘000MOP) | Capital (‘000 MOP) | 112 177 | 146 409 | 249 802 | 370 661 | 552 448 |
| 建築業 | Construção | Construction | | | | | |
| 數目 | Número | Number | 69 | 128 | 92 | 93 | 75 |
| 註冊資本 | Capital social | Capital | 7 561 | 20 718 | 7 342 | 19 120 | 5 185 |
| 批發及零售業 | Comércio por grosso e a retalho | Wholesale & Retail Trade | | | | | |
| 數目 | Número | Number | 190 | 288 | 238 | 305 | 207 |
| 註冊資本 | Capital social | Capital | 26 513 | 43 255 | 86 657 | 51 361 | 66 800 |
| 酒店及飲食業 | Hotéis e restaurantes | Hotels & Restaurants | | | | | |
| 數目 | Número | Number | 15 | 24 | 17 | 20 | 18 |
| 註冊資本 | Capital social | Capital | 21 892 | 2 945 | 1 051 | 17 490 | 16 976 |
| 運輸、倉儲及 通訊業 | Transportes, armazenagem e comunicações | Transport, Storage & Communications | | | | | |
| 數目 | Número | Number | 18 | 25 | 20 | 21 | 25 |
| 註冊資本 | Capital social | Capital | 5 305 | 21 315 | 19 535 | 27 298 | 33 326 |
| 不動產業 | Actividades imobiliárias | Real Estate | | | | | |
| 數目 | Número | Number | 63 | 50 | 59 | 52 | 62 |
| 註冊資本 | Capital social | Capital | 22 964 | 2 522 | 12 680 | 32 680 | 34 777 |
| 工商服務業 | Serviços prestados às empresas | Business Services | | | | | |
| 數目 | Número | Number | 82 | 207 | 173 | 244 | 235 |
| 註冊資本 | Capital social | Capital | 7 304 | 45 833 | 115 885 | 163 755 | 381 219 |
| 文娛博彩及 其他服務業 | Actividades culturais e recreativas, lotarias e outros serviços | Recreational, Cultural, Gaming & Other Service Activities | | | | | |
| 數目 | Número | Number | 24 | 30 | 33 | 35 | 37 |
| 註冊資本 | Capital social | Capital | 6 302 | 4 670 | 2 442 | 3 745 | 6 670 |
| 其他 | Outros | Others | | | | | |
| 數目 | Número | Number | 40 | 51 | 53 | 59 | 59 |
| 註冊資本 | Capital social | Capital | 14 336 | 5 151 | 4 210 | 55 212 | 7 496 |

16.7 按行業及股東居住地統計的新成立公司註冊資本

CAPITAL SOCIAL DAS SOCIEDADES CONSTITUÍDAS POR RESIDÊNCIA DOS SÓCIOS E SEGUNDO O RAMO DE ACTIVIDADE ECONÓMICA

REGISTERED CAPITAL OF NEWLY INCORPORATED COMPANIES BY INDUSTRY AND PLACE OF RESIDENCE

1/2

| 行業及股東居住地 Ramo de actividade económica e residência dos sócios Industry and place of residence of shareholders | | | 2012 | 2017 | 2020 | 2021 | 2022 |
|---|---|-------------------------------------|----------------|------------------|----------------|------------------|-------------------|
| 總數 (千澳門元) | Total (‘000MOP) | Total (‘000 MOP) | 609 438 | 8 172 736 | 606 832 | 1 358 942 | 14 934 643 |
| 澳門 | Macau | Macao | 267 146 | 3 223 412 | 280 395 | 402 272 | 261 521 |
| 中國內地 | Interior da China | Mainland China | 185 348 | 587 331 | 65 295 | 472 290 | 14 586 277 |
| 香港特區 | RAEHK | Hong Kong SAR | 46 456 | 4 292 726 | 82 371 | 130 562 | 51 548 |
| 其他 | Outras | Others | 110 489 | 69 267 | 178 771 | 353 819 | 35 298 |
| 製造業 | Indústrias transformadoras | Manufacturing | 6 428 | # | 6 174 | 28 178 | 21 376 |
| 澳門 | Macau | Macao | 4 059 | 5 377 | 4 372 | 8 192 | 15 784 |
| 中國內地 | Interior da China | Mainland China | 1 339 | 2 265 | 410 | 18 682 | 5 468 |
| 香港特區 | RAEHK | Hong Kong SAR | 1 005 | 879 | 591 | # | 25 |
| 其他 | Outras | Others | 25 | # | 801 | # | 100 |
| 建築業 | Construção | Construction | 59 383 | 47 658 | 27 567 | 33 836 | 280 948 |
| 澳門 | Macau | Macao | 26 857 | 24 998 | 22 160 | 18 390 | 13 746 |
| 中國內地 | Interior da China | Mainland China | 22 988 | 19 441 | 3 144 | 12 970 | 266 824 |
| 香港特區 | RAEHK | Hong Kong SAR | 6 590 | 3 110 | 978 | 2 002 | # |
| 其他 | Outras | Others | 2 949 | 109 | 1 285 | 475 | # |
| 批發及零售業 | Comércio por grosso e a retalho | Wholesale & Retail Trade | 221 831 | 188 584 | 166 290 | 433 093 | 244 569 |
| 澳門 | Macau | Macao | 94 005 | 96 062 | 75 013 | 89 625 | 62 946 |
| 中國內地 | Interior da China | Mainland China | 84 915 | 62 821 | 29 529 | 245 635 | 150 599 |
| 香港特區 | RAEHK | Hong Kong SAR | 25 275 | 23 768 | 31 997 | 14 641 | 11 577 |
| 其他 | Outras | Others | 17 636 | 5 934 | 29 751 | 83 192 | 19 447 |
| 酒店及飲食業 | Hotéis e restaurantes | Hotels & Restaurants | # | 26 228 | 6 688 | 7 836 | 5 335 |
| 澳門 | Macau | Macao | 7 498 | 8 900 | 6 337 | 6 555 | 4 785 |
| 中國內地 | Interior da China | Mainland China | 1 756 | # | 154 | 1 031 | # |
| 香港特區 | RAEHK | Hong Kong SAR | 1 340 | 1 339 | 90 | 184 | # |
| 其他 | Outras | Others | # | # | 108 | 66 | - |
| 運輸、倉儲及通訊業 | Transportes, armazenagem e comunicações | Transport, Storage & Communications | 78 162 | 81 944 | 31 404 | 46 329 | 30 331 |
| 澳門 | Macau | Macao | 39 497 | 69 611 | 8 672 | 12 253 | 18 645 |
| 中國內地 | Interior da China | Mainland China | 9 567 | 2 775 | 2 407 | 2 337 | # |
| 香港特區 | RAEHK | Hong Kong SAR | 5 998 | 6 383 | 20 050 | # | 2 345 |
| 其他 | Outras | Others | 23 100 | 3 175 | 275 | # | # |
| 金融業 | Actividades financeiras | Financial Activities | 54 085 | 7 523 260 | 122 125 | # | 13 565 000 |
| 澳門 | Macau | Macao | 2 870 | 2 857 577 | 1 400 | # | 1 000 |
| 中國內地 | Interior da China | Mainland China | 250 | 400 065 | - | # | 13 547 700 |
| 香港特區 | RAEHK | Hong Kong SAR | 267 | 4 235 420 | 725 | # | 16 300 |
| 其他 | Outras | Others | 50 700 | 30 198 | 120 000 | # | - |
| 不動產業 | Actividades imobiliárias | Real Estate | 90 764 | 60 838 | 21 953 | 36 225 | 17 680 |
| 澳門 | Macau | Macao | 36 742 | 34 203 | 18 502 | 24 348 | 10 177 |
| 中國內地 | Interior da China | Mainland China | 51 228 | 23 733 | 2 700 | 11 189 | 6 857 |
| 香港特區 | RAEHK | Hong Kong SAR | 766 | 1 816 | 347 | 418 | 272 |
| 其他 | Outras | Others | 2 029 | 1 086 | 405 | 271 | 375 |

16.7 按行業及股東居住地統計的新成立公司註冊資本

CAPITAL SOCIAL DAS SOCIEDADES CONSTITUÍDAS POR RESIDÊNCIA DOS SÓCIOS E SEGUNDO O RAMO DE ACTIVIDADE ECONÓMICA

REGISTERED CAPITAL OF NEWLY INCORPORATED COMPANIES BY INDUSTRY AND PLACE OF RESIDENCE

2/2

| 行業及股東居住地 Ramo de actividade económica e residência dos sócios Industry and place of residence of shareholders | | | 2012 | 2017 | 2020 | 2021 | 2022 |
|---|---|---|--------|---------|---------|---------|---------|
| 資訊及相關業務 | Actividades informáticas e conexas | Information & Related Activities | 7 219 | 47 919 | 60 135 | 50 692 | 79 611 |
| 澳門 | Macao | Macao | 4 939 | 16 561 | 23 367 | 10 253 | 21 879 |
| 中國內地 | Interior da China | Mainland China | 583 | 26 727 | 5 276 | 37 777 | # |
| 香港特區 | RAEHK | Hong Kong SAR | 395 | 1 341 | 21 074 | 2 290 | # |
| 其他 | Outras | Others | 1 302 | 3 291 | 10 418 | 372 | 1 939 |
| 工商服務業 | Serviços prestados às empresas | Business Services | 60 340 | 156 843 | 141 673 | 472 426 | 647 503 |
| 澳門 | Macao | Macao | 37 666 | 92 592 | 103 286 | 75 630 | 75 277 |
| 中國內地 | Interior da China | Mainland China | 7 813 | 40 335 | 18 037 | 105 300 | 543 187 |
| 香港特區 | RAEHK | Hong Kong SAR | 2 729 | 15 295 | 5 932 | 73 859 | 16 494 |
| 其他 | Outras | Others | 12 133 | 8 621 | 14 418 | 217 637 | 12 545 |
| 教育、醫療衛生及社會福利 | Educação, saúde e acção social | Education, Health & Social Welfare | 3 051 | 6 244 | 5 113 | 8 824 | 4 687 |
| 澳門 | Macao | Macao | 2 085 | 4 990 | 4 432 | 7 322 | 4 012 |
| 中國內地 | Interior da China | Mainland China | 136 | 779 | 519 | 1 015 | 428 |
| 香港特區 | RAEHK | Hong Kong SAR | 658 | 274 | 163 | 276 | 247 |
| 其他 | Outras | Others | 172 | 201 | - | 212 | - |
| 文娛博彩及其他服務業 | Actividades culturais e recreativas, lotarias e outros serviços | Recreational, Cultural, Gaming & Other Service Activities | 17 430 | 23 281 | 17 711 | 41 403 | 37 604 |
| 澳門 | Macao | Macao | 10 904 | 11 508 | 12 856 | 24 705 | 33 273 |
| 中國內地 | Interior da China | Mainland China | 4 774 | 7 716 | 3 119 | 11 355 | 2 536 |
| 香港特區 | RAEHK | Hong Kong SAR | 1 411 | 3 103 | 425 | 4 773 | 945 |
| 其他 | Outras | Others | 342 | 955 | 1 311 | 571 | 850 |
| 其他 | Outros | Others | # | # | - | # | - |
| 澳門 | Macao | Macao | 25 | 1 034 | - | # | - |
| 中國內地 | Interior da China | Mainland China | - | # | - | # | - |
| 香港特區 | RAEHK | Hong Kong SAR | # | - | - | - | - |
| 其他 | Outras | Others | - | - | - | - | - |

說明

根據於2012年1月1日生效的財政儲備法律制度，政府的財政滾存從外匯儲備分拆以建立澳門特區財政儲備，外匯儲備因此於2012年顯著下降。

資料來源

澳門金融管理局

其他相關刊物

統計月刊

澳門經濟季刊

NOTAS EXPLICATIVAS

As reservas cambiais caíram significativamente em 2012, como os saldos orçamentais de anos económicos anteriores foram esculpados para o estabelecimento da Reserva Financeira da RAEM, estipulado pelo Regime Jurídico da Reserva Financeira que entrou em vigor em 1 de janeiro de 2012.

Fontes de informação

Autoridade Monetária de Macau

Outras publicações relacionadas

Boletim Mensal de Estatística

Boletim Económico de Macau (trimestral)

EXPLANATORY NOTES

The foreign exchange reserves dropped significantly in 2012 as the retained surplus of the Government was carved out for establishing the Macao SAR Fiscal Reserve, stipulated by the Fiscal Reserve Act that came into force on 1 January 2012.

Sources of data

Monetary Authority of Macao

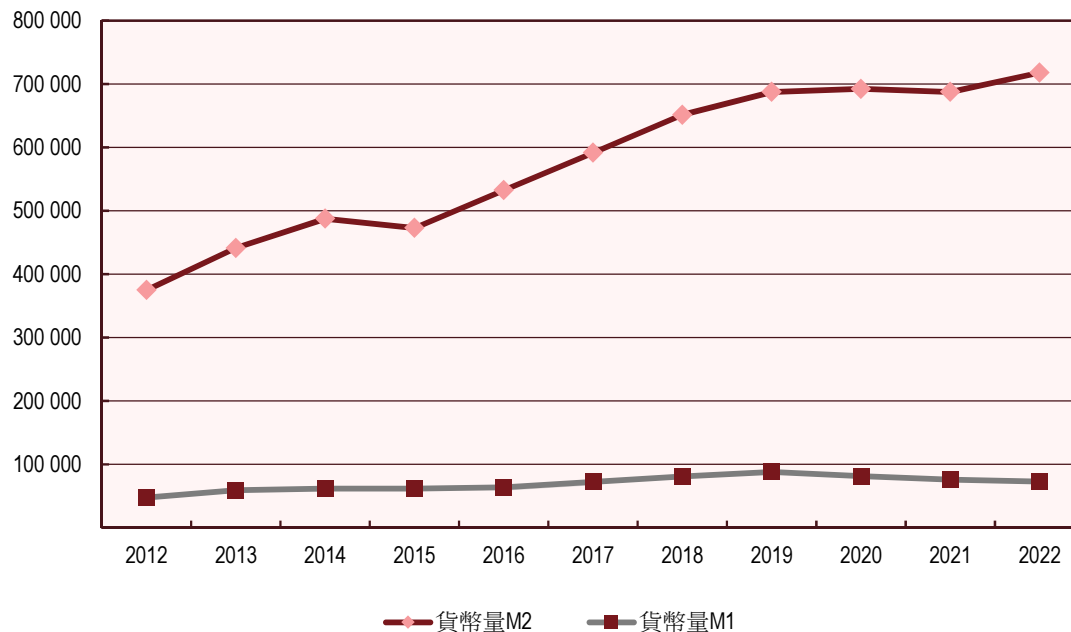
Other related publications

Monthly Bulletin of Statistics

Macao Economic Bulletin (quarterly)

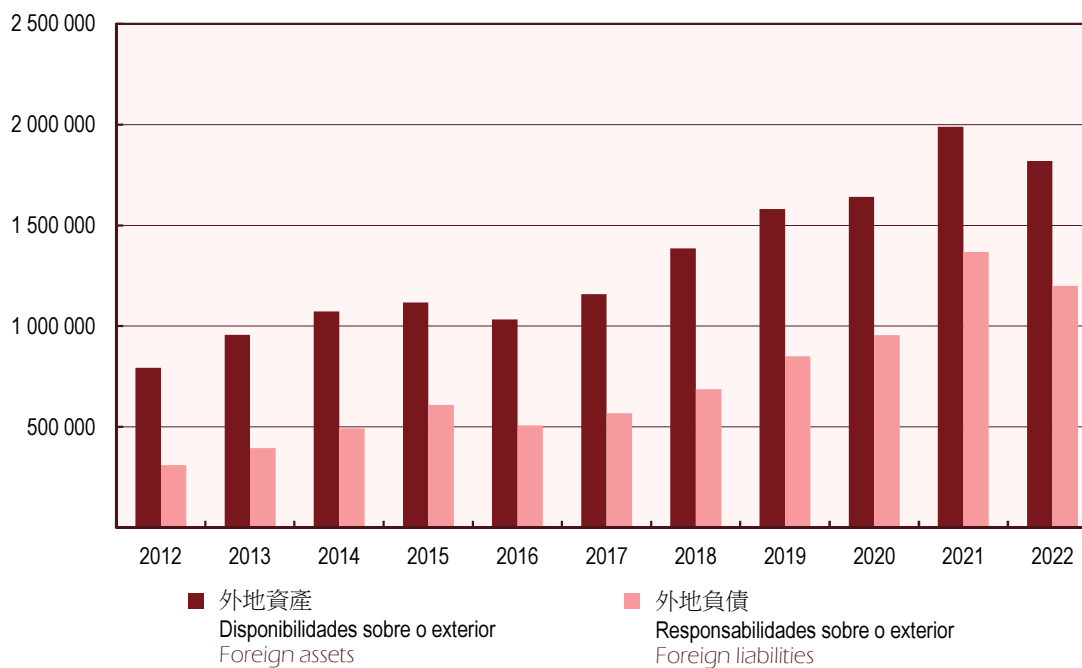
貨幣供應量
 MASSA MONETÁRIA
 MONEY SUPPLY

百萬澳門元
 Milhões de MOP
 Million MOP



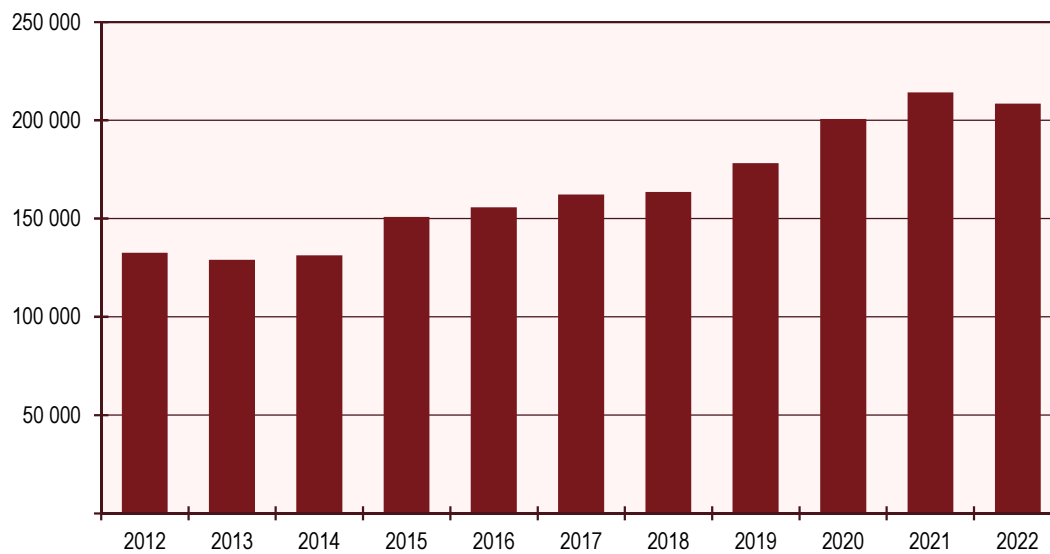
外地資產及負債
 DISPONIBILIDADES E RESPONSABILIDADES SOBRE O EXTERIOR
 FOREIGN ASSETS AND LIABILITIES

百萬澳門元
 Milhões de MOP
 Million MOP



外匯儲備
RESERVAS CAMBIAIS
FOREIGN EXCHANGE RESERVES

百萬澳門元
Milhões de MOP
Million MOP



17.1 金融狀況綜合表
SÍNTESE DA SITUAÇÃO MONETÁRIA
MONETARY SURVEY

期末數值(百萬澳門元)
Valores em fim de período (Milhões de MOP)
End of period values (Million MOP)

| 項目 Designação Item | | | 2012 | 2017 | 2020 | 2021 ^r | 2022 |
|--------------------------|---|----------------------------|------------------|------------------|------------------|-------------------|------------------|
| 外地資產淨值 | Disponibilidades líquidas sobre o exterior (DLX) | Net foreign assets | 482 694.1 | 591 597.0 | 684 884.1 | 618 548.7 | 616 878.9 |
| 外地資產 | Disponibilidades sobre o exterior | Foreign assets | 794 373.3 | 1 160 216.0 | 1 641 467.1 | 1 988 068.2 | 1 818 511.0 |
| 對外負債 | Responsabilidades p/com o exterior | Foreign liabilities | 311 679.2 | 568 619.0 | 956 583.0 | 1 369 519.5 | 1 201 632.1 |
| 本地信貸 | Crédito interno | Domestic credit | -45 424.4 | 146 848.5 | 175 056.9 | 250 062.5 | 278 436.0 |
| 公共部門 ^a | Sector público ^a | Public sector ^a | -244 126.3 | -311 852.0 | -376 861.9 | -328 140.0 | -307 720.8 |
| 私人部門 | Sector privado | Private sector | 198 701.9 | 458 700.5 | 551 918.8 | 578 202.5 | 586 156.8 |
| 貨幣供應量 (M2) | Massa monetária (M2) | Money supply (M2) | 374 931.0 | 591 465.6 | 692 358.4 | 687 540.1 | 717 857.2 |
| 貨幣供應量 (M1) | Massa monetária (M1) | Money supply (M1) | 47 621.8 | 72 392.9 | 81 185.6 | 75 874.2 | 72 767.3 |
| 流通貨幣 | Circulação monetária | Currency in circulation | 7 464.5 | 14 908.5 | 18 579.9 | 19 888.3 | 20 432.0 |
| 活期存款 | Depósitos à ordem | Demand deposits | 40 157.4 | 57 484.5 | 62 605.7 | 55 985.9 | 52 335.3 |
| 準貨幣負債 | Responsabilidades quase-monetárias | Quasi-monetary liabilities | 327 309.2 | 519 072.7 | 611 172.8 | 611 665.9 | 645 089.9 |
| 其他(淨值) | Diversos (líquidos) | Sundries (net) | 62 338.7 | 146 979.8 | 167 582.7 | 181 071.1 | 177 457.7 |

a 指澳門金融管理局和澳門銀行對公共部門的淨債權(對公共部門的信貸減去公共部門存款)。
Refere-se às aplicações líquidas das AMCM e bancos de Macau relativamente ao sector público (crédito ao sector público - depósitos do sector público).
Referring to net claims of the AMCM and Macao banks against the public sector (credit to the public sector - public sector deposits).

17.2 貨幣供應量
 MASSA MONETÁRIA
 MONEY SUPPLY

1/2

期末數值(百萬澳門元)

Valores em fim de período (Milhões de MOP)

End of period values (Million MOP)

| 項目 Designação Item | | | 2012 | 2017 | 2020 | 2021 ^r | 2022 |
|--------------------------|------------------------------------|-------------------------------|------------------|------------------|------------------|-------------------|------------------|
| M2 | | | 374 931.0 | 591 465.6 | 692 358.4 | 687 540.1 | 717 857.2 |
| 澳門元 | MOP | MOP | 90 921.3 | 182 789.4 | 235 406.1 | 243 396.8 | 277 090.0 |
| 港元 | HKD | HKD | 209 421.3 | 320 296.7 | 338 238.5 | 344 175.7 | 298 862.2 |
| 人民幣 | RMB | RMB | .. | 24 001.8 | 35 094.0 | 41 007.0 | 58 824.0 |
| 美元 | USD | USD | .. | 52 951.1 | 71 390.8 | 47 452.9 | 71 188.7 |
| 其他貨幣 ^a | Outras moedas ^a | Other currencies ^a | 74 588.5 | 11 426.6 | 12 229.0 | 11 507.6 | 11 892.4 |
| M1 | | | 47 621.8 | 72 392.9 | 81 185.6 | 75 874.2 | 72 767.3 |
| 澳門元 | MOP | MOP | 20 729.2 | 42 132.1 | 48 111.3 | 49 180.0 | 49 946.4 |
| 港元 | HKD | HKD | 26 090.4 | 28 784.3 | 30 672.7 | 24 713.7 | 20 669.5 |
| 人民幣 | RMB | RMB | .. | 17.2 | 59.4 | 38.5 | 43.5 |
| 美元 | USD | USD | .. | 1 155.7 | 1 924.3 | 1 403.5 | 1 629.1 |
| 其他貨幣 ^a | Outras moedas ^a | Other currencies ^a | 802.3 | 303.7 | 417.9 | 538.5 | 478.8 |
| 流通貨幣 | Circulação monetária | Currency in circulation | 7 464.5 | 14 908.5 | 18 579.9 | 19 888.3 | 20 432.0 |
| 澳門元 | MOP | MOP | 7 464.5 | 14 908.5 | 18 579.9 | 19 888.3 | 20 432.0 |
| 活期存款 ^b | Depósitos à ordem ^b | Demand deposits ^b | 40 157.4 | 57 484.5 | 62 605.7 | 55 985.9 | 52 335.3 |
| 澳門元 | MOP | MOP | 13 264.7 | 27 223.6 | 29 531.4 | 29 291.7 | 29 514.4 |
| 港元 | HKD | HKD | 26 090.4 | 28 784.3 | 30 672.7 | 24 713.7 | 20 669.5 |
| 人民幣 | RMB | RMB | .. | 17.2 | 59.4 | 38.5 | 43.5 |
| 美元 | USD | USD | .. | 1 155.7 | 1 924.3 | 1 403.5 | 1 629.1 |
| 其他貨幣 ^a | Outras moedas ^a | Other currencies ^a | 802.3 | 303.7 | 417.9 | 538.5 | 478.8 |
| 準貨幣負債 | Responsabilidades quase-monetárias | Quasi-monetary liabilities | 327 309.2 | 519 072.7 | 611 172.8 | 611 665.9 | 645 089.9 |
| 澳門元 | MOP | MOP | 70 192.1 | 140 657.3 | 187 294.8 | 194 216.8 | 227 143.6 |
| 港元 | HKD | HKD | 183 330.9 | 291 512.4 | 307 565.9 | 319 462.1 | 278 192.7 |
| 人民幣 | RMB | RMB | .. | 23 984.6 | 35 034.6 | 40 968.5 | 58 780.5 |
| 美元 | USD | USD | .. | 51 795.5 | 69 466.5 | 46 049.4 | 69 559.6 |
| 其他貨幣 ^a | Outras moedas ^a | Other currencies ^a | 73 786.2 | 11 122.9 | 11 811.0 | 10 969.1 | 11 413.5 |
| 儲蓄存款 | Depósitos de poupança | Savings deposits | 106 382.5 | 192 391.9 | 223 939.8 | 225 531.8 | 205 873.8 |
| 澳門元 | MOP | MOP | 37 157.2 | 80 211.5 | 99 961.6 | 105 995.2 | 106 536.8 |
| 港元 | HKD | HKD | 54 552.8 | 90 274.2 | 95 673.0 | 89 627.4 | 68 682.6 |
| 人民幣 | RMB | RMB | .. | 3 942.1 | 5 829.1 | 6 843.8 | 10 239.9 |
| 美元 | USD | USD | .. | 12 496.8 | 15 951.0 | 16 250.7 | 13 660.9 |
| 其他貨幣 ^a | Outras moedas ^a | Other currencies ^a | 14 672.5 | 5 467.3 | 6 525.1 | 6 814.6 | 6 753.6 |
| 通知存款 | Depósitos com pré-aviso | Notice deposits | 405.7 | 342.4 | 151.8 | 65.6 | 217.5 |
| 澳門元 | MOP | MOP | 32.9 | 99.4 | 3.9 | 4.3 | 45.4 |
| 港元 | HKD | HKD | 328.4 | 134.1 | 52.7 | 52.3 | 137.5 |
| 人民幣 | RMB | RMB | .. | 0.4 | 45.4 | 0.4 | 27.5 |
| 美元 | USD | USD | .. | 108.0 | 49.3 | 1.3 | 2.3 |
| 其他貨幣 ^a | Outras moedas ^a | Other currencies ^a | 44.5 | 0.6 | 0.6 | 7.4 | 4.8 |

17.2 貨幣供應量
 MASSA MONETÁRIA
 MONEY SUPPLY

2/2

期末數值(百萬澳門元)

Valores em fim de período (Milhões de MOP)

End of period values (Million MOP)

| 項目 Designação Item | | | 2012 | 2017 | 2020 | 2021 ^r | 2022 |
|--------------------------|--|----------------------------------|-----------|-----------|-----------|-------------------|-----------|
| 定期存款 ^c | Depósitos a prazo ^c | Time deposits ^c | 220 264.3 | 326 216.8 | 383 206.0 | 383 028.9 | 430 072.1 |
| 澳門元 | MOP | MOP | 32 995.5 | 60 336.8 | 86 483.2 | 87 732.9 | 117 435.5 |
| 港元 | HKD | HKD | 128 513.4 | 201 053.5 | 209 242.0 | 228 161.2 | 205 639.9 |
| 人民幣 | RMB | RMB | .. | 20 041.2 | 28 894.6 | 33 308.2 | 47 010.6 |
| 美元 | USD | USD | .. | 39 136.1 | 53 305.9 | 29 687.2 | 55 335.4 |
| 其他貨幣 ^a | Outras moedas ^a | Other currencies ^a | 58 755.5 | 5 649.3 | 5 280.4 | 4 139.3 | 4 650.7 |
| 其他存款 ^d | Outros depósitos ^d | Other deposits ^d | 51.8 | 121.6 | 3 875.2 | 3 039.6 | 8 926.6 |
| 澳門元 | MOP | MOP | 6.5 | 9.7 | 846.1 | 484.3 | 3 125.9 |
| 港元 | HKD | HKD | 39.3 | 50.7 | 2 598.2 | 1 621.2 | 3 732.6 |
| 人民幣 | RMB | RMB | .. | 0.9 | 265.5 | 816.1 | 1 502.6 |
| 美元 | USD | USD | .. | 54.6 | 160.4 | 110.2 | 561.0 |
| 其他貨幣 ^a | Outras moedas ^a | Other currencies ^a | 6.0 | 5.7 | 5.0 | 7.8 | 4.5 |
| 本地居民持有之可轉讓存款證 | CDs negociáveis na posse de residentes | Negotiable CDs held by residents | 204.9 | - | - | - | - |

a 自2013年10月起，其他貨幣並不包括人民幣和美元。
 Desde Outubro de 2013, outras moedas não incluem RMB e USD.
 Since October 2013, other currencies do not include RMB and USD.

b 包括具利息及不具利息的活期存款，以及不屬存款保障制度範圍內的銀行儲值支付工具餘額。
 Incluindo os depósitos à ordem com juros e sem juros, bem como os saldos dos instrumentos de pagamento de valor acumulado dos bancos que não são enquadrados no âmbito do Regime de Garantia de Depósitos.
 Including both interest-bearing and non-interest-bearing demand deposits and balances in banks' stored-value payment instruments which are not covered by the Deposit Protection Regime.

c 定期存款包括不可轉讓存款證明書。
 Os depósitos a prazo incluem os valores dos certificados de depósitos não negociáveis.
 Time deposits include non-negotiable certificates of deposit.

d 自2020年1月起，其他存款包括不屬存款保障制度範圍內的保本型結構性存款，但不包括因嵌入的金融衍生工具的公允價值變化所產生的收益/損失。
 A partir de Janeiro de 2020, os outros depósitos incluem depósitos estruturados para preservação do valor que não são enquadrados no âmbito do Regime de Garantia de Depósitos, excepto perdas decorrentes de alterações de justo valor dos instrumentos financeiros que contêm derivados.
 Since January 2020, other deposits include principal-protected structured deposits which are not covered by the Deposit Protection Regime, but the gains/losses arising from changes in fair value of the embedded derivatives are excluded.

17.3 貨幣供應量 - 年增長率

MASSA MONETÁRIA - TAXAS DE CRESCIMENTO ANUAL

MONEY SUPPLY - ANNUAL GROWTH RATES

1/2

%

| 項目 Designação Item | | | 2012 | 2017 | 2020 | 2021 | 2022 |
|--------------------------|------------------------------------|-------------------------------|-------------|-------------|------------|--------------|------------|
| M2 | | | 25.8 | 11.1 | 0.7 | - 0.7 | 4.4 |
| 澳門元 | MOP | MOP | 17.6 | 12.1 | 11.8 | 3.4 | 13.8 |
| 港元 | HKD | HKD | 29.0 | 10.7 | 2.2 | 1.8 | - 13.2 |
| 人民幣 | RMB | RMB | .. | 6.8 | 13.7 | 16.8 | 43.4 |
| 美元 | USD | USD | .. | 15.9 | - 30.8 | - 33.5 | 50.0 |
| 其他貨幣 ^a | Outras moedas ^a | Other currencies ^a | 27.9 | - 5.2 | 3.4 | - 5.9 | 3.3 |
| M1 | | | 31.4 | 13.7 | - 7.9 | - 6.5 | - 4.1 |
| 澳門元 | MOP | MOP | 16.0 | 14.6 | 2.2 | 2.2 | 1.6 |
| 港元 | HKD | HKD | 48.8 | 12.9 | - 20.7 | - 19.4 | - 16.4 |
| 人民幣 | RMB | RMB | .. | - 76.6 | 149.6 | - 35.2 | 12.8 |
| 美元 | USD | USD | .. | 12.2 | - 7.4 | - 27.1 | 16.1 |
| 其他貨幣 ^a | Outras moedas ^a | Other currencies ^a | - 3.8 | - 2.3 | 23.5 | 28.9 | - 11.1 |
| 流通貨幣 | Circulação monetária | Currency in circulation | 22.8 | 10.0 | 10.1 | 7.0 | 2.7 |
| 澳門元 | MOP | MOP | 22.8 | 10.0 | 10.1 | 7.0 | 2.7 |
| 活期存款 ^b | Depósitos à ordem ^b | Demand deposits ^b | 33.1 | 14.7 | - 12.2 | - 10.6 | - 6.5 |
| 澳門元 | MOP | MOP | 12.5 | 17.3 | - 2.2 | - 0.8 | 0.8 |
| 港元 | HKD | HKD | 48.8 | 12.9 | - 20.7 | - 19.4 | - 16.4 |
| 人民幣 | RMB | RMB | .. | - 76.6 | 149.6 | - 35.2 | 12.8 |
| 美元 | USD | USD | .. | 12.2 | - 7.4 | - 27.1 | 16.1 |
| 其他貨幣 ^a | Outras moedas ^a | Other currencies ^a | - 3.8 | - 2.3 | 23.5 | 28.9 | - 11.1 |
| 準貨幣負債 | Responsabilidades quase-monetárias | Quasi-monetary liabilities | 25.1 | 10.7 | 2.0 | 0.1 | 5.5 |
| 澳門元 | MOP | MOP | 18.1 | 11.4 | 14.5 | 3.7 | 17.0 |
| 港元 | HKD | HKD | 26.6 | 10.5 | 5.2 | 3.9 | - 12.9 |
| 人民幣 | RMB | RMB | .. | 7.1 | 13.6 | 16.9 | 43.5 |
| 美元 | USD | USD | .. | 16.0 | - 31.2 | - 33.7 | 51.1 |
| 其他貨幣 ^a | Outras moedas ^a | Other currencies ^a | 28.3 | - 5.3 | 2.8 | - 7.1 | 4.1 |
| 儲蓄存款 | Depósitos de poupança | Savings deposits | 26.0 | 13.6 | 15.9 | 0.7 | - 8.7 |
| 澳門元 | MOP | MOP | 18.1 | 15.8 | 16.0 | 6.0 | 0.5 |
| 港元 | HKD | HKD | 40.5 | 15.3 | 13.1 | - 6.3 | - 23.4 |
| 人民幣 | RMB | RMB | .. | - 0.9 | 13.4 | 17.4 | 49.6 |
| 美元 | USD | USD | .. | 7.2 | 34.8 | 1.9 | - 15.9 |
| 其他貨幣 ^a | Outras moedas ^a | Other currencies ^a | 3.9 | - 11.9 | 19.0 | 4.4 | - 0.9 |
| 通知存款 | Depósitos com pré-aviso | Notice deposits | - 1.6 | 67.3 | - 13.4 | - 56.8 | 231.6 |
| 澳門元 | MOP | MOP | 158.1 | 256.8 | 3.9 | 12.3 | 946.7 |
| 港元 | HKD | HKD | - 8.7 | - 19.6 | - 58.3 | - 0.8 | 163.2 |
| 人民幣 | RMB | RMB | .. | 12.3 | 96.4 | - 99.2 | 7 600.3 |
| 美元 | USD | USD | .. | 1 078.8 | 210.3 | - 97.4 | 79.8 |
| 其他貨幣 ^a | Outras moedas ^a | Other currencies ^a | 12.2 | - 14.9 | - 91.2 | 1 229.8 | - 35.2 |

17.3 貨幣供應量 - 年增長率

MASSA MONETÁRIA - TAXAS DE CRESCIMENTO ANUAL

MONEY SUPPLY - ANNUAL GROWTH RATES

2/2

%

| 項目 Designação Item | | | 2012 | 2017 | 2020 | 2021 | 2022 |
|--------------------------|--|----------------------------------|-------|-------|-------------|----------------|-------|
| 定期存款 ^c | Depósitos a prazo ^c | Time deposits ^c | 24.8 | 9.1 | -5.6 | 0 [#] | 12.3 |
| 澳門元 | MOP | MOP | 18.2 | 5.9 | 11.7 | 1.4 | 33.9 |
| 港元 | HKD | HKD | 21.6 | 8.6 | 0.7 | 9.0 | -9.9 |
| 人民幣 | RMB | RMB | .. | 8.8 | 12.5 | 15.3 | 41.1 |
| 美元 | USD | USD | .. | 18.6 | -40.2 | -44.3 | 86.4 |
| 其他貨幣 ^a | Outras moedas ^a | Other currencies ^a | 36.8 | 2.1 | -11.9 | -21.6 | 12.4 |
| 其他存款 ^d | Outros depósitos ^d | Other deposits ^d | 14.2 | 80.2 | 8 163.6 | -21.6 | 193.7 |
| 澳門元 | MOP | MOP | -36.8 | 1.2 | 22 867.6 | -42.8 | 545.4 |
| 港元 | HKD | HKD | 40.7 | 31.7 | 10 123.1 | -37.6 | 130.2 |
| 人民幣 | RMB | RMB | .. | -54.1 | 1 769 966.7 | 207.4 | 84.1 |
| 美元 | USD | USD | .. | 231.8 | 857.1 | -31.3 | 409.1 |
| 其他貨幣 ^a | Outras moedas ^a | Other currencies ^a | -16.3 | 427.4 | 389.7 | 55.8 | -42.9 |
| 本地居民持有之可轉讓存款證 | CDs negociáveis na posse de residentes | Negotiable CDs held by residents | -28.9 | .. | .. | .. | .. |

a 自2013年10月起，其他貨幣並不包括人民幣和美元。

Desde Outubro de 2013, outras moedas não incluem RMB e USD.

Since October 2013, other currencies do not include RMB and USD.

b 包括具利息及不具利息的活期存款，以及不屬存款保障制度範圍內的銀行儲值支付工具餘額。

Incluindo os depósitos à ordem com juros e sem juros, bem como os saldos dos instrumentos de pagamento de valor acumulado dos bancos que não são enquadrados no âmbito do Regime de Garantia de Depósitos.

Including both interest-bearing and non-interest-bearing demand deposits and balances in banks' stored-value payment instruments which are not covered by the Deposit Protection Regime.

c 定期存款包括不可轉讓存款證明書。

Os depósitos a prazo incluem os valores dos certificados de depósitos não negociáveis.

Time deposits include non-negotiable certificates of deposit.

d 自2020年1月起，其他存款包括不屬存款保障制度範圍內的保本型結構性存款，但不包括因嵌入的金融衍生工具的公允價值變化所產生的收益/損失。

A partir de Janeiro de 2020, os outros depósitos incluem depósitos estruturados para preservação do valor que não são enquadrados no âmbito do Regime de Garantia de Depósitos, excepto perdas decorrentes de alterações de justo valor dos instrumentos financeiros que contêm derivados.

Since January 2020, other deposits include principal-protected structured deposits which are not covered by the Deposit Protection Regime, but the gains/losses arising from changes in fair value of the embedded derivatives are excluded.

17.4 居民存款
DEPÓSITOS DE RESIDENTES
RESIDENT DEPOSITS

期末數值(百萬澳門元)
Valores em fim de período (Milhões de MOP)
End of period values (Million MOP)

| 項目 Designação Item | | | 2012 | 2017 | 2020 | 2021 ^f | 2022 |
|--------------------------------|---|--|------------------|------------------|------------------|-------------------|------------------|
| 居民存款 總額^a | Depósitos de residentes totais^a | Total resident deposits^a | 367 261.7 | 576 557.2 | 673 778.5 | 667 651.8 | 697 425.2 |
| 澳門元 | MOP | MOP | 83 456.8 | 167 880.9 | 216 826.2 | 223 508.5 | 256 658.0 |
| 港元 | HKD | HKD | 209 524.3 | 320 296.7 | 338 238.5 | 344 175.7 | 298 862.2 |
| 人民幣 | RMB | RMB | .. | 24 001.8 | 35 094.0 | 41 007.0 | 58 824.0 |
| 美元 | USD | USD | .. | 52 951.1 | 71 390.8 | 47 452.9 | 71 188.7 |
| 其他貨幣 ^b | Outras moedas ^b | Other currencies ^b | 74 280.6 | 11 426.6 | 12 229.0 | 11 507.6 | 11 892.4 |
| 活期存款 | Depósitos à ordem | Demand deposits | 40 157.4 | 57 484.5 | 62 605.7 | 55 985.9 | 52 335.3 |
| 澳門元 | MOP | MOP | 13 264.7 | 27 223.6 | 29 531.4 | 29 291.7 | 29 514.4 |
| 港元 | HKD | HKD | 26 090.4 | 28 784.3 | 30 672.7 | 24 713.7 | 20 669.5 |
| 人民幣 | RMB | RMB | .. | 17.2 | 59.4 | 38.5 | 43.5 |
| 美元 | USD | USD | .. | 1 155.7 | 1 924.3 | 1 403.5 | 1 629.1 |
| 其他貨幣 ^b | Outras moedas ^b | Other currencies ^b | 802.3 | 303.7 | 417.9 | 538.5 | 478.8 |
| 儲蓄存款 | Depósitos de poupança | Savings deposits | 106 382.5 | 192 391.9 | 223 939.8 | 225 531.8 | 205 873.8 |
| 澳門元 | MOP | MOP | 37 157.2 | 80 211.5 | 99 961.6 | 105 995.2 | 106 536.8 |
| 港元 | HKD | HKD | 54 552.8 | 90 274.2 | 95 673.0 | 89 627.4 | 68 682.6 |
| 人民幣 | RMB | RMB | .. | 3 942.1 | 5 829.1 | 6 843.8 | 10 239.9 |
| 美元 | USD | USD | .. | 12 496.8 | 15 951.0 | 16 250.7 | 13 660.9 |
| 其他貨幣 ^b | Outras moedas ^b | Other currencies ^b | 14 672.5 | 5 467.3 | 6 525.1 | 6 814.6 | 6 753.6 |
| 通知存款 | Depósitos com pré-aviso | Notice deposits | 405.7 | 342.4 | 151.8 | 65.6 | 217.5 |
| 澳門元 | MOP | MOP | 32.9 | 99.4 | 3.9 | 4.3 | 45.4 |
| 港元 | HKD | HKD | 328.4 | 134.1 | 52.7 | 52.3 | 137.5 |
| 人民幣 | RMB | RMB | .. | 0.4 | 45.4 | 0.4 | 27.5 |
| 美元 | USD | USD | .. | 108.0 | 49.3 | 1.3 | 2.3 |
| 其他貨幣 ^b | Outras moedas ^b | Other currencies ^b | 44.5 | 0.6 | 0.6 | 7.4 | 4.8 |
| 定期存款 | Depósitos a prazo | Time deposits | 220 264.3 | 326 216.8 | 383 206.0 | 383 028.9 | 430 072.1 |
| 澳門元 | MOP | MOP | 32 995.5 | 60 336.8 | 86 483.2 | 87 732.9 | 117 435.5 |
| 港元 | HKD | HKD | 128 513.4 | 201 053.5 | 209 242.0 | 228 161.2 | 205 639.9 |
| 人民幣 | RMB | RMB | .. | 20 041.2 | 28 894.6 | 33 308.2 | 47 010.6 |
| 美元 | USD | USD | .. | 39 136.1 | 53 305.9 | 29 687.2 | 55 335.4 |
| 其他貨幣 ^b | Outras moedas ^b | Other currencies ^b | 58 755.5 | 5 649.3 | 5 280.4 | 4 139.3 | 4 650.7 |
| 其他存款 | Outros depósitos | Other deposits | 51.8 | 121.6 | 3 875.2 | 3 039.6 | 8 926.6 |
| 澳門元 | MOP | MOP | 6.5 | 9.7 | 846.1 | 484.3 | 3 125.9 |
| 港元 | HKD | HKD | 39.3 | 50.7 | 2 598.2 | 1 621.2 | 3 732.6 |
| 人民幣 | RMB | RMB | .. | 0.9 | 265.5 | 816.1 | 1 502.6 |
| 美元 | USD | USD | .. | 54.6 | 160.4 | 110.2 | 561.0 |
| 其他貨幣 ^b | Outras moedas ^b | Other currencies ^b | 6.0 | 5.7 | 5.0 | 7.8 | 4.5 |

a 不包括公共部門存款。

Os depósitos do sector público excluídos.
Public sector deposits excluded.

b 自2013年10月起，其他貨幣並不包括人民幣和美元。

Desde Outubro de 2013, outras moedas não incluem RMB e USD.
Since October 2013, other currencies do not include RMB and USD.

17.5 居民存款 - 年增長率

DEPÓSITOS DE RESIDENTES - TAXAS DE CRESCIMENTO ANUAL

RESIDENT DEPOSITS - ANNUAL GROWTH RATES

%

| 項目 Designação Item | | | 2012 | 2017 | 2020 | 2021 | 2022 |
|--------------------------------|---|---|-------------|-------------|-------------|----------------|------------|
| 居民存款 總額^a | Depósitos de residentes totais^a | Total resident deposits ^a | 25.9 | 11.1 | 0.5 | - 0.9 | 4.5 |
| 澳門元 | MOP | MOP | 17.2 | 12.3 | 11.9 | 3.1 | 14.8 |
| 港元 | HKD | HKD | 29.0 | 10.7 | 2.2 | 1.8 | - 13.2 |
| 人民幣 | RMB | RMB | .. | 6.8 | 13.7 | 16.8 | 43.4 |
| 美元 | USD | USD | .. | 15.9 | - 30.8 | - 33.5 | 50.0 |
| 其他貨幣 ^b | Outras moedas ^b | Other currencies ^b | 28.2 | - 5.2 | 3.4 | - 5.9 | 3.3 |
| 活期存款 | Depósitos à ordem | Demand deposits | 33.1 | 14.7 | - 12.2 | - 10.6 | - 6.5 |
| 澳門元 | MOP | MOP | 12.5 | 17.3 | - 2.2 | - 0.8 | 0.8 |
| 港元 | HKD | HKD | 48.8 | 12.9 | - 20.7 | - 19.4 | - 16.4 |
| 人民幣 | RMB | RMB | .. | - 76.6 | 149.6 | - 35.2 | 12.8 |
| 美元 | USD | USD | .. | 12.2 | - 7.4 | - 27.1 | 16.1 |
| 其他貨幣 ^b | Outras moedas ^b | Other currencies ^b | - 3.8 | - 2.3 | 23.5 | 28.9 | - 11.1 |
| 儲蓄存款 | Depósitos de poupança | Savings deposits | 26.0 | 13.6 | 15.9 | 0.7 | - 8.7 |
| 澳門元 | MOP | MOP | 18.1 | 15.8 | 16.0 | 6.0 | 0.5 |
| 港元 | HKD | HKD | 40.5 | 15.3 | 13.1 | - 6.3 | - 23.4 |
| 人民幣 | RMB | RMB | .. | - 0.9 | 13.4 | 17.4 | 49.6 |
| 美元 | USD | USD | .. | 7.2 | 34.8 | 1.9 | - 15.9 |
| 其他貨幣 ^b | Outras moedas ^b | Other currencies ^b | 3.9 | - 11.9 | 19.0 | 4.4 | - 0.9 |
| 通知存款 | Depósitos com pré-aviso | Notice deposits | - 1.6 | 67.3 | - 13.4 | - 56.8 | 231.6 |
| 澳門元 | MOP | MOP | 158.1 | 256.8 | 3.9 | 12.3 | 946.7 |
| 港元 | HKD | HKD | - 8.7 | - 19.6 | - 58.3 | - 0.8 | 163.2 |
| 人民幣 | RMB | RMB | .. | 12.3 | 96.4 | - 99.2 | 7 600.3 |
| 美元 | USD | USD | .. | 1 078.8 | 210.3 | - 97.4 | 79.8 |
| 其他貨幣 ^b | Outras moedas ^b | Other currencies ^b | 12.2 | - 14.9 | - 91.2 | 1 229.8 | - 35.2 |
| 定期存款 | Depósitos a prazo | Time deposits | 24.8 | 9.1 | - 5.6 | 0 [#] | 12.3 |
| 澳門元 | MOP | MOP | 18.2 | 5.9 | 11.7 | 1.4 | 33.9 |
| 港元 | HKD | HKD | 21.6 | 8.6 | 0.7 | 9.0 | - 9.9 |
| 人民幣 | RMB | RMB | .. | 8.8 | 12.5 | 15.3 | 41.1 |
| 美元 | USD | USD | .. | 18.6 | - 40.2 | - 44.3 | 86.4 |
| 其他貨幣 ^b | Outras moedas ^b | Other currencies ^b | 36.8 | 2.1 | - 11.9 | - 21.6 | 12.4 |
| 其他存款 | Outros depósitos | Other deposits | 14.2 | 80.2 | 8 163.6 | - 21.6 | 193.7 |
| 澳門元 | MOP | MOP | - 36.8 | 1.2 | 22 867.6 | - 42.8 | 545.4 |
| 港元 | HKD | HKD | 40.7 | 31.7 | 10 123.1 | - 37.6 | 130.2 |
| 人民幣 | RMB | RMB | .. | - 54.1 | 1 769 966.7 | 207.4 | 84.1 |
| 美元 | USD | USD | .. | 231.8 | 857.1 | - 31.3 | 409.1 |
| 其他貨幣 ^b | Outras moedas ^b | Other currencies ^b | - 16.3 | 427.4 | 389.7 | 55.8 | - 42.9 |

a 不包括公共部門存款。

Os depósitos do sector público excluídos.

Public sector deposits excluded.

b 2013年及之前的其他貨幣年增長率涵蓋人民幣和美元。

Antes do ano 2013, o crescimento das taxas anuais das moedas estrangeiras abrange RMB e USD.

The growth rates of other currencies in 2013 or before include RMB and USD.

17.6 按期限及貨幣統計之居民定期存款

DEPÓSITOS A PRAZO DE RESIDENTES, POR PRAZO E MOEDA

RESIDENT TIME DEPOSITS BY MATURITY AND CURRENCY

期末數值(百萬澳門元)

Valores em fim de período (Milhões de MOP)

End of period values (Million MOP)

| 項目 Designação Item | 2012 | 2017 | 2020 | 2021 ^r | 2022 | | |
|--------------------------|--------------------------------------|----------------------------------|------------------|-------------------|------------------|------------------|------------------|
| 定期存款^a | Depósitos a prazo^a | Time deposits^a | 220 264.3 | 326 216.8 | 383 206.0 | 383 028.9 | 430 072.1 |
| 澳門元 | MOP | MOP | 32 995.5 | 60 336.8 | 86 483.2 | 87 732.9 | 117 435.5 |
| 港元 | HKD | HKD | 128 513.4 | 201 053.5 | 209 242.0 | 228 161.2 | 205 639.9 |
| 人民幣 | RMB | RMB | .. | 20 041.2 | 28 894.6 | 33 308.2 | 47 010.6 |
| 美元 | USD | USD | .. | 39 136.1 | 53 305.9 | 29 687.2 | 55 335.4 |
| 其他貨幣 ^b | Outras moedas ^b | Other currencies ^b | 58 755.5 | 5 649.3 | 5 280.4 | 4 139.3 | 4 650.7 |
| 一個月 | Até um mês | Up to one month | 78 608.4 | 117 448.6 | 92 900.2 | 92 504.0 | 130 416.6 |
| 澳門元 | MOP | MOP | 10 401.2 | 27 654.0 | 16 974.7 | 17 350.5 | 55 894.4 |
| 港元 | HKD | HKD | 55 823.4 | 70 830.8 | 54 614.1 | 58 373.3 | 47 457.3 |
| 人民幣 | RMB | RMB | .. | 4 452.2 | 5 800.1 | 8 264.3 | 7 628.2 |
| 美元 | USD | USD | .. | 11 808.6 | 13 396.3 | 7 021.8 | 17 859.2 |
| 其他貨幣 ^b | Outras moedas ^b | Other currencies ^b | 12 383.8 | 2 703.1 | 2 115.0 | 1 494.2 | 1 577.5 |
| 一至三個月 | De 1 a 3 meses | 1 to 3 months | 74 961.3 | 104 259.9 | 135 557.9 | 132 330.7 | 137 531.2 |
| 澳門元 | MOP | MOP | 11 865.4 | 15 445.1 | 28 399.0 | 28 824.1 | 25 588.1 |
| 港元 | HKD | HKD | 42 370.3 | 70 156.6 | 82 941.6 | 85 459.0 | 77 379.1 |
| 人民幣 | RMB | RMB | .. | 5 924.6 | 10 124.6 | 10 133.3 | 13 453.4 |
| 美元 | USD | USD | .. | 11 295.4 | 12 258.0 | 6 570.6 | 19 651.8 |
| 其他貨幣 ^b | Outras moedas ^b | Other currencies ^b | 20 725.6 | 1 438.2 | 1 834.6 | 1 343.6 | 1 458.7 |
| 三至六個月 | De 3 a 6 meses | 3 to 6 months | 38 359.3 | 62 998.4 | 87 027.6 | 97 146.8 | 85 693.6 |
| 澳門元 | MOP | MOP | 5 170.3 | 8 926.0 | 19 596.9 | 20 891.5 | 17 176.6 |
| 港元 | HKD | HKD | 19 852.5 | 38 880.8 | 44 582.3 | 55 964.8 | 46 583.0 |
| 人民幣 | RMB | RMB | .. | 5 087.5 | 8 228.0 | 7 988.6 | 11 625.0 |
| 美元 | USD | USD | .. | 8 989.3 | 13 917.7 | 11 681.1 | 9 557.4 |
| 其他貨幣 ^b | Outras moedas ^b | Other currencies ^b | 13 336.6 | 1 114.7 | 702.6 | 620.8 | 751.6 |
| 六至十二個月 | De 6 a 12 meses | 6 to 12 months | 25 819.9 | 34 139.1 | 59 761.2 | 53 891.7 | 70 949.6 |
| 澳門元 | MOP | MOP | 5 190.5 | 5 698.1 | 21 435.2 | 14 815.3 | 17 120.0 |
| 港元 | HKD | HKD | 9 678.8 | 18 636.4 | 26 718.4 | 27 310.0 | 31 560.8 |
| 人民幣 | RMB | RMB | .. | 4 203.4 | 4 700.6 | 6 696.5 | 13 798.3 |
| 美元 | USD | USD | .. | 5 208.5 | 6 279.0 | 4 390.9 | 7 607.5 |
| 其他貨幣 ^b | Outras moedas ^b | Other currencies ^b | 10 950.6 | 392.7 | 628.1 | 679.1 | 862.9 |
| 一年以上 | A mais de 1 ano | Over 1 year | 2 515.4 | 7 370.8 | 7 959.2 | 7 155.6 | 5 481.1 |
| 澳門元 | MOP | MOP | 368.2 | 2 613.6 | 77.4 | 5 851.5 | 1 656.3 |
| 港元 | HKD | HKD | 788.4 | 2 548.8 | 385.6 | 1 054.1 | 2 659.6 |
| 人民幣 | RMB | RMB | .. | 373.5 | 41.3 | 225.5 | 505.7 |
| 美元 | USD | USD | .. | 1 834.3 | 7 454.9 | 22.8 | 659.5 |
| 其他貨幣 ^b | Outras moedas ^b | Other currencies ^b | 1 358.9 | 0.6 | - | 1.7 | - |

a 不包括公共部門存款。

Os depósitos do sector público excluídos.

Public sector deposits excluded.

b 自2013年10月起，其他貨幣並不包括人民幣和美元。

Desde Outubro de 2013, outras moedas não incluem RMB e USD.

Since October 2013, other currencies do not include RMB and USD.

17.7 按期限統計之本地私人部門貸款及墊款

EMPRÉSTIMOS E ADIANTAMENTOS INTERNOS AO SECTOR PRIVADO, SEGUNDO O PRAZO

DOMESTIC LOANS AND ADVANCES TO THE PRIVATE SECTOR BY MATURITY

期末數值(百萬澳門元)

Valores em fim de período (Milhões de MOP)

End of period values (Million MOP)

| 項目 Designação Item | 2012 | 2017 | 2020 | 2021 ^f | 2022 |
|------------------------------------|------------------|------------------|------------------|-------------------|------------------|
| 貸款及墊款 | 189 735.8 | 451 688.5 | 530 125.8 | 560 711.8 | 570 227.8 |
| Empréstimos e adiantamentos | | | | | |
| Loans and advances | | | | | |
| 透支 | 10 349.0 | 19 821.1 | 23 689.2 | 24 753.3 | 27 566.2 |
| Descobertos | | | | | |
| Overdrafts | | | | | |
| 其他 | 179 386.7 | 431 867.3 | 506 436.7 | 535 958.5 | 542 661.6 |
| Outros | | | | | |
| Others | | | | | |
| 至三個月 | 14 763.5 | 30 525.7 | 36 775.8 | 53 487.5 | 45 433.9 |
| Até 3 meses | | | | | |
| Up to 3 months | | | | | |
| 三至六個月 | 5 846.9 | 11 767.9 | 18 468.7 | 13 551.2 | 13 327.6 |
| De 3 a 6 meses | | | | | |
| 3 to 6 months | | | | | |
| 六至十二個月 | 11 522.3 | 20 115.7 | 29 407.7 | 24 957.8 | 33 593.1 |
| De 6 a 12 meses | | | | | |
| 6 to 12 months | | | | | |
| 一至二年 | 12 628.4 | 42 948.6 | 60 625.0 | 40 379.8 | 52 713.9 |
| De 1 a 2 anos | | | | | |
| 1 to 2 years | | | | | |
| 二年以上 | 134 625.8 | 326 509.4 | 361 159.5 | 403 582.2 | 397 593.0 |
| Superior a 2 anos | | | | | |
| Over 2 years | | | | | |

17.8 按行業統計之本地私人部門貸款

EMPRÉSTIMOS INTERNOS AO SECTOR PRIVADO POR RAMO DE ACTIVIDADE ECONÓMICA
DOMESTIC LOANS TO THE PRIVATE SECTOR BY INDUSTRY

期末數值(百萬澳門元)

Valores em fim de período (Milhões de MOP)

End of period values (Million MOP)

| 項目 Designação Item | | | 2012 | 2017 | 2020 | 2021 ^r | 2022 |
|--------------------------|---|--|------------------|------------------|------------------|-------------------|------------------|
| 總數 | Total | Total | 198 462.6 | 458 367.1 | 534 227.1 | 563 495.5 | 572 274.2 |
| 漁農業 | Agricultura e pescas | Agriculture and fisheries | 34.3 | 4.4 | 73.7 | 56.1 | 30.4 |
| 採礦工業 | Indústria extractiva | Mining industries | 1.1 | 3.0 | - | 67.0 | 64.9 |
| 製造工業 | Indústria transformadora | Manufacturing industries | 6 423.3 | 13 359.8 | 5 455.1 | 6 992.9 | 4 962.6 |
| 其中： | De qual: | Of which: | | | | | |
| 糧食及飲品 | Alimentação e bebidas | Food and beverages | 147.0 | 885.1 | 315.4 | 299.7 | 252.4 |
| 製衣 | Vestuário e confecções | Clothing and garments | 1 391.4 | 1 025.2 | 620.5 | 1 377.7 | 416.8 |
| 其他紡織業 | Outros produtos têxteis | Other textile articles | 450.7 | 604.1 | 182.5 | 310.7 | 71.6 |
| 紙、印刷及出版業 | Papel, artes gráficas e editoriais | Paper, printing and publishing | 1 735.1 | 5 101.9 | 1 409.2 | 2 680.8 | 2 839.9 |
| 機器、電器及電子製品 | Máquinas, mat. eléctrico e electrónico | Machinery, electric and electronic goods | 848.3 | 2 168.6 | 1 109.3 | 253.5 | 431.4 |
| 電力、氣體燃料及水 | Electricidade, gás e água | Electricity, gas and water supply | 1 424.4 | 1 419.4 | 2 420.8 | 2 324.0 | 1 981.1 |
| 建築及公共工程 | Construção e obras públicas | Construction and public works | 19 319.3 | 54 692.2 | 65 014.4 | 75 013.6 | 66 182.4 |
| 批發及零售貿易 | Comércio por grosso e a retalho | Trade (wholesale and retail) | 20 104.7 | 30 927.3 | 28 567.7 | 35 155.7 | 28 755.8 |
| 酒樓、餐廳、酒店及有關行業 | Restaurantes, hotéis e similares | Restaurants, hotels and related activities | 15 127.9 | 35 793.8 | 35 273.1 | 34 535.3 | 42 322.6 |
| 運輸、倉儲及通訊 | Transportes, armazenagem e comunicações | Transport, warehouse and communications | 996.3 | 984.0 | 1 327.3 | 1 519.0 | 2 571.4 |
| 非貨幣金融機構 | Instituições financeiras não monetárias | Non-monetary financial institutions | 539.8 | 2 272.2 | 929.2 | 1 221.3 | 906.9 |
| 其他行業 | Outros sectores | Other industries | 32 336.2 | 75 124.6 | 77 736.5 | 74 321.8 | 89 103.5 |
| 個人貸款 | A particulares | Credit to individuals | 102 155.4 | 243 786.3 | 317 429.4 | 332 289.0 | 335 392.5 |
| 房屋按揭貸款 | Para habitação | Personal housing loans | 76 732.7 | 148 156.9 | 191 488.5 | 200 033.7 | 197 204.5 |
| 其他用途 | Para outros fins | For other purposes | 25 422.6 | 95 629.4 | 125 940.8 | 132 255.3 | 138 188.0 |

註：只包括貸款及墊款和銀行承兌匯票及票據貼現。

Nota: Incluindo somente empréstimos e adiantamentos, letras descontadas e outros efeitos.

Note: Including loans and advances as well as bank acceptances and trade bills discounted only.

17.9 按行業統計之非居民私人部門貸款

EMPRÉSTIMOS AO SECTOR PRIVADO DE NÃO RESIDENTES POR RAMO DE ACTIVIDADE ECONÓMICA

LOANS TO THE NON-RESIDENT PRIVATE SECTOR BY INDUSTRY

期末數值(百萬澳門元)

Valores em fim de período (Milhões de MOP)

End of period values (Million MOP)

| 項目 Designação Item | | | 2012 | 2017 | 2020 | 2021 ^r | 2022 |
|--------------------------|---|--|------------------|------------------|------------------|-------------------|------------------|
| 總數 | Total | Total | 208 365.6 | 437 611.4 | 639 208.4 | 739 936.2 | 701 689.7 |
| 漁農業 | Agricultura e pescas | Agriculture and fisheries | - | 306.0 | 2 687.3 | 5 281.3 | 5 286.5 |
| 採礦工業 | Indústria extractiva | Mining industries | 1 203.1 | 6 356.7 | 23 589.2 | 23 825.8 | 19 153.7 |
| 製造工業 | Indústria transformadora | Manufacturing industries | 32 492.2 | 32 558.9 | 85 236.0 | 111 242.1 | 73 848.4 |
| 其中： | De qual: | Of which: | | | | | |
| 糧食及飲品 | Alimentação e bebidas | Food and beverages | 3 201.1 | 2 002.1 | 1 380.4 | 7 089.4 | 3 591.3 |
| 製衣 | Vestuário e confecções | Clothing and garments | 1 260.7 | 213.3 | 355.1 | 471.9 | 410.7 |
| 其他紡織業 | Outros produtos têxteis | Other textile articles | 358.2 | 769.8 | 308.4 | 326.4 | 458.1 |
| 紙、印刷及出版業 | Papel, artes gráficas e editoriais | Paper, printing and publishing | 1 403.9 | 2 002.7 | 2 428.6 | 2 557.7 | 2 389.3 |
| 機器、電器及電子製品 | Máquinas, mat. eléctrico e electrónico | Machinery, electric and electronic goods | 3 595.6 | 6 109.8 | 47 467.6 | 68 705.7 | 40 802.2 |
| 電力、氣體燃料及水 | Electricidade, gás e água | Electricity, gas and water supply | 10 211.9 | 14 341.0 | 19 018.5 | 18 131.0 | 19 198.0 |
| 建築及公共工程 | Construção e obras públicas | Construction and public works | 11 793.7 | 27 239.2 | 52 041.5 | 48 391.2 | 43 593.0 |
| 批發及零售貿易 | Comércio por grosso e a retalho | Trade (wholesale and retail) | 70 480.6 | 94 462.7 | 85 748.1 | 85 908.4 | 63 214.4 |
| 酒樓、餐廳、酒店及有關行業 | Restaurantes, hotéis e similares | Restaurants, hotels and related activities | 11 705.3 | 14 288.2 | 10 994.6 | 9 442.5 | 23 434.1 |
| 運輸、倉儲及通訊 | Transportes, armazenagem e comunicações | Transport, warehouse and communications | 11 577.4 | 29 418.3 | 24 855.7 | 32 241.7 | 24 918.4 |
| 非貨幣金融機構 | Instituições financeiras não monetárias | Non-monetary financial institutions | 22 433.6 | 96 443.1 | 135 434.6 | 150 622.1 | 191 882.2 |
| 其他行業 | Outros sectores | Other industries | 26 728.5 | 103 381.1 | 176 909.3 | 229 980.9 | 206 576.5 |
| 個人貸款 | A particulares | Credit to individuals | 9 739.4 | 18 816.2 | 22 693.6 | 24 869.3 | 30 584.4 |
| 房屋按揭貸款 | Para habitação | Personal housing loans | 6 263.1 | 7 220.7 | 6 832.8 | 6 945.9 | 6 989.9 |
| 其他用途 | Para outros fins | For other purposes | 3 476.3 | 11 595.5 | 15 860.8 | 17 923.5 | 23 594.5 |

註：只包括貸款及墊款和銀行承兌匯票及票據貼現。

Nota: Incluindo somente empréstimos e adiantamentos, letras descontadas e outros efeitos.

Note: Including loans and advances as well as bank acceptances and trade bills discounted only.

17.10 澳門銀行貸存比率

RÁCIO EMPRÉSTIMO/DEPÓSITOS DOS BANCOS DE MACAU

LOAN-TO-DEPOSIT RATIOS OF MACAO BANKS

期末數值(百萬澳門元)

Valores em fim de período (Milhões de MOP)

End of period values (Million MOP)

| 項目 Designação Item | 2012 | 2017 | 2020 | 2021 ^f | 2022 |
|---------------------------------------|------------------|--------------------|--------------------|--------------------|--------------------|
| 總貸款^a | 406 828.2 | 895 978.5 | 1 173 435.5 | 1 303 431.7 | 1 273 963.9 |
| Empréstimos totais^a | | | | | |
| Total loans ^a | | | | | |
| 居民 | 198 462.6 | 458 367.1 | 534 227.1 | 563 495.5 | 572 274.2 |
| Residentes | | | | | |
| Residents | | | | | |
| 非居民 | 208 365.6 | 437 611.4 | 639 208.4 | 739 936.2 | 701 689.7 |
| Não residentes | | | | | |
| Non-residents | | | | | |
| 總存款^b | 540 643.0 | 1 022 532.9 | 1 260 045.8 | 1 286 519.4 | 1 261 662.0 |
| Depósitos totais^b | | | | | |
| Total deposits ^b | | | | | |
| 居民 | 367 261.7 | 576 557.2 | 673 778.5 | 667 651.8 | 697 425.2 |
| Residentes | | | | | |
| Residents | | | | | |
| 非居民 | 127 662.1 | 254 210.9 | 322 136.2 | 354 320.2 | 321 707.3 |
| Não residentes | | | | | |
| Non-residents | | | | | |
| 公共部門 ^c | 45 719.3 | 191 764.9 | 264 131.1 | 264 547.4 | 242 529.5 |
| Sector público ^c | | | | | |
| Public sector ^c | | | | | |
| 貸存比率 (%) | 75.2 | 87.6 | 93.1 | 101.3 | 101.0 |
| Rácio empréstimo/depósitos (%) | | | | | |
| Loan-to-deposit ratio (%) | | | | | |
| 居民 | 48.1 | 59.7 | 57.0 | 60.4 | 60.9 |
| Residentes | | | | | |
| Residents | | | | | |
| 非居民 | 163.2 | 172.1 | 198.4 | 208.8 | 218.1 |
| Não residentes | | | | | |
| Non-residents | | | | | |

a 只包括貸款及墊款和銀行承兌匯票及票據貼現。

Incluindo somente empréstimos e adiantamentos, letras descontadas e outros efeitos.

Including loans and advances as well as bank acceptances and trade bills discounted only.

b 包括不可轉讓存款證明書。

Incluindo os certificados de depósitos não negociáveis.

Including non-negotiable certificates of deposit.

c 公共部門在澳門銀行的存款包括財政局庫存及自治機構存款，但不包括印務局、郵電局、政府退休基金、政府退休基金會 - 公積金制度、社會保障基金 - 公積金制度，以及非金融公共機構 (NFPE) 的存款。上述機構的存款被列作居民存款。

Os depósitos do sector público nos bancos de Macao incluem os depósitos de tesouraria do Governo e os depósitos das Entidades Autónomas da RAEM, mas excluem os depósitos da Imprensa Oficial, a Direcção dos Serviços de Correios e Telecomunicações, o Fundo de Pensões, o Fundo de Pensões - Regime de Previdência, o Fundo de Segurança Social - Regime de Previdência e as Empresas Públicas Não-Financeiras. Os depósitos dessas instituições são classificadas como depósitos de residentes.

Public sector deposits with Macao banks include Government treasury deposits and deposits of the Governmental Autonomous Agencies, but exclude deposits from the Printing Bureau, the Macao Post and Telecommunications Bureau, the Public Pension Fund, the Public Pension Fund Provident Fund Scheme, the Social Security Fund Provident Fund Scheme and Nonfinancial Public Enterprises (NFPE). Deposits of these institutions are classified as resident deposits.

17.11 金融體系的綜合資產負債表

BALANÇO CONSOLIDADO DO SECTOR MONETÁRIO

CONSOLIDATED BALANCE SHEET OF THE MONETARY SECTOR

1/2

期末數值(百萬澳門元)

Valores em fim de período (Milhões de MOP)

End of period values (Million MOP)

| 項目 Designação Item | | | 2012 | 2017 | 2020 | 2021 ^r | 2022 |
|--------------------------|--|--|--------------------|--------------------|--------------------|--------------------|--------------------|
| 總資產^a | Total do activo^a | Total assets^a | 1 001 958.1 | 1 649 366.5 | 2 230 482.7 | 2 601 946.1 | 2 456 831.4 |
| 外地資產 | Disponibilidades sobre o exterior | Foreign assets | 794 373.3 | 1 160 216.0 | 1 641 467.1 | 1 988 068.2 | 1 818 511.0 |
| 外幣 | Notas e moedas estrangeiras | Foreign currencies | 6 176.8 | 10 041.9 | 9 160.1 | 9 069.8 | 7 945.4 |
| 外地銀行之其他資產 | Outras disponibilidades sobre bancos do exterior | Other claims on external banks | 363 923.5 | 427 954.2 | 600 261.0 | 899 328.5 | 744 043.2 |
| 外地貸款 | Empréstimos ao exterior | External loans | 208 365.6 | 437 611.4 | 639 208.4 | 739 936.2 | 701 689.7 |
| 外地金融投資 | Aplicações financeiras no exterior | Financial investments outside Macao | 70 664.0 | 217 419.8 | 329 401.7 | 323 579.2 | 347 678.5 |
| 其他外地資產 | Outras disponibilidades sobre o exterior | Other foreign assets | 145 243.4 | 67 188.8 | 63 435.9 | 16 154.5 | 17 154.4 |
| 本地信貸 | Crédito interno | Domestic credit | 198 701.9 | 458 700.5 | 551 918.8 | 578 202.5 | 586 156.8 |
| 機構及私人貸款 | Empréstimos às empresas e particulares | Loans to firms and individuals | 198 462.6 | 458 367.1 | 534 227.1 | 563 495.5 | 572 274.2 |
| 機構及私人金融投資 | Aplicações financeiras das empresas e particulares | Financial investments of firms and individuals | 239.3 | 333.4 | 17 691.7 | 14 707.0 | 13 882.6 |
| 其他資產 | Disponibilidades diversas | Sundry assets | 12 826.3 | 29 237.1 | 37 692.5 | 34 287.2 | 50 148.5 |
| 不動產、動產及物品 | Imóveis, mobiliário e materiais | Property, furniture and supplies | 5 296.8 | 9 347.7 | 9 457.3 | 9 754.1 | 10 443.1 |
| 非貨幣性黃金及白銀 | Ouro e prata não monetários | Non-monetary gold and silver | 12.4 | 41.3 | 38.9 | 31.2 | 36.4 |
| 內部及調整賬目 | Contas internas e de regularização | Internal and offset accounts | 4 613.8 | 13 084.2 | 17 779.0 | 16 770.4 | 30 360.2 |
| 其他賬目 | Contas diversas | Sundry accounts | 2 903.2 | 6 763.9 | 10 417.2 | 7 731.6 | 9 308.7 |
| 差異 | Discrepâncias | Discrepancies | - 3 943.4 | 1 212.9 | - 595.7 | 1 388.1 | 2 015.1 |
| 總負債^a | Total do passivo^a | Total liabilities^a | 1 001 958.1 | 1 649 366.5 | 2 230 482.7 | 2 601 946.1 | 2 456 831.4 |
| 貨幣負債 | Responsabilidades monetárias | Monetary liabilities | 47 621.8 | 72 392.9 | 81 185.6 | 75 874.2 | 72 767.3 |
| 流通貨幣 ^b | Circulação monetária ^b | Currency in circulation ^b | 7 464.5 | 14 908.5 | 18 579.9 | 19 888.3 | 20 432.0 |
| 活期存款 | Depósitos à ordem | Demand deposits | 40 157.4 | 57 484.5 | 62 605.7 | 55 985.9 | 52 335.3 |

17.11 金融體系的綜合資產負債表

BALANÇO CONSOLIDADO DO SECTOR MONETÁRIO

CONSOLIDATED BALANCE SHEET OF THE MONETARY SECTOR

2/2

期末數值(百萬澳門元)

Valores em fim de período (Milhões de MOP)

End of period values (Million MOP)

| 項目 Designação Item | | | 2012 | 2017 | 2020 | 2021 ^r | 2022 |
|--------------------------|---|---|-----------|-----------|-------------|-------------------|-------------|
| 準貨幣負債 | Responsabilidades quase-monetárias | Quasi-monetary liabilities | 327 309.2 | 519 072.7 | 611 172.8 | 611 665.9 | 645 089.9 |
| 儲蓄存款 | Depósitos de poupança | Savings deposits | 106 382.5 | 192 391.9 | 223 939.8 | 225 531.8 | 205 873.8 |
| 通知存款 | Depósitos com pré-aviso | Notice deposits | 405.7 | 342.4 | 151.8 | 65.6 | 217.5 |
| 定期存款 | Depósitos a prazo | Time deposits | 220 264.3 | 326 216.8 | 383 206.0 | 383 028.9 | 430 072.1 |
| 其他存款 | Outros depósitos | Other deposits | 51.8 | 121.6 | 3 875.2 | 3 039.6 | 8 926.6 |
| 本地居民持有之可轉讓存款證 | CDs negociáveis na posse de residentes | Negotiable CDs held by residents | 204.9 | - | - | - | - |
| 非貨幣負債 | Responsabilidades não monetárias | Non-monetary liabilities | 555 847.7 | 918 842.4 | 1 352 896.7 | 1 711 286.5 | 1 521 009.6 |
| 公共部門存款 | Depósitos do sector público | Public sector deposits | 244 126.3 | 311 852.0 | 376 861.9 | 328 140.0 | 307 720.8 |
| 對外負債 | Responsabilidades para com o exterior | Foreign liabilities | 311 679.2 | 568 619.0 | 956 583.0 | 1 369 519.5 | 1 201 632.1 |
| 短期性之銀行負債 | Para com bancos a curto prazo | Towards banks at short term | 146 580.8 | 217 231.0 | 346 174.2 | 666 153.6 | 524 331.2 |
| 中/長期性銀行負債 | Para com bancos a médio / longo prazo | Towards banks at medium / long term | 36 635.3 | 76 636.7 | 234 765.0 | 301 229.3 | 272 085.1 |
| 非居民存款 | Depósitos de não residentes | Non-resident deposits | 127 662.1 | 254 210.9 | 322 136.2 | 354 320.2 | 321 707.3 |
| 其他對外負債 | Outras responsabilidades para com o exterior | Other foreign liabilities | 801.0 | 20 540.5 | 53 507.6 | 47 816.4 | 83 508.5 |
| 其他非貨幣負債 | Outras responsabilidades não monetárias | Other non- monetary liabilities | 42.2 | 38 371.4 | 19 451.8 | 13 626.9 | 11 656.7 |
| 資本賬 | Recursos próprios e resultados | Capital accounts | 52 232.9 | 104 075.8 | 140 178.6 | 145 553.8 | 161 535.0 |
| 其他負債 | Responsabilidades diversas | Sundry liabilities | 18 946.5 | 34 982.7 | 45 049.0 | 57 565.7 | 56 429.6 |
| 內部及調整賬目 | Contas internas e de regularização | Internal and offset accounts | 8 205.7 | 14 872.3 | 20 916.0 | 31 501.2 | 26 596.8 |
| 其他賬目 | Contas diversas | Sundry accounts | 10 740.8 | 20 110.4 | 24 133.0 | 26 064.5 | 29 832.8 |

a 包括澳門金融管理局及澳門銀行的資產及負債。

Incluindo os activos e passivos da AMCM e bancos de Macau.

Including the assets and liabilities of the AMCM and Macao banks.

b 綜合之流通貨幣是指發行的鈔票及硬幣減去澳門銀行的現款。

A circulação monetária consolidada refere-se à emissão de notas e moedas excepto o numerário existente nos cofres dos bancos de Macau.

The consolidated currency in circulation refers to notes and coins issued less cash in vaults of Macao banks.

17.12 澳門元匯率指數

ÍNDICE DA TAXA DE CÂMBIO EFECTIVA DA PATACA

EFFECTIVE EXCHANGE RATE INDICES OF PATACA

| 項目 Designação Item | | | 2012 ^r | 2017 ^r | 2020 ^r | 2021 ^r | 2022 |
|--------------------------|------------|--------|-------------------|-------------------|-------------------|-------------------|--------|
| 進口 | Importação | Import | | | | | |
| 一月 | Jan. | Jan. | 88.60 | 102.57 | 100.00 | 93.87 | 96.52 |
| 二月 | Fev. | Feb. | 87.76 | 101.98 | 101.29 | 94.21 | 96.33 |
| 三月 | Mar. | Mar. | 88.22 | 101.97 | 100.90 | 95.37 | 97.46 |
| 四月 | Abr. | Apr. | 88.17 | 101.45 | 102.03 | 95.12 | 99.08 |
| 五月 | Mai. | May | 89.15 | 100.32 | 102.06 | 94.21 | 101.73 |
| 六月 | Jun. | Jun. | 90.16 | 98.99 | 100.59 | 94.56 | 102.04 |
| 七月 | Jul. | Jul. | 90.83 | 97.95 | 99.40 | 95.51 | 103.72 |
| 八月 | Ago. | Aug. | 90.46 | 96.35 | 97.65 | 95.45 | 104.11 |
| 九月 | Set. | Sept. | 88.90 | 95.64 | 97.20 | 95.46 | 106.94 |
| 十月 | Out. | Oct. | 88.41 | 96.76 | 96.67 | 96.01 | 108.61 |
| 十一月 | Nov. | Nov. | 88.79 | 96.88 | 95.75 | 96.42 | 106.73 |
| 十二月 | Dez. | Dec. | 88.25 | 96.31 | 94.28 | 96.50 | 104.05 |
| 出口 | Exportação | Export | | | | | |
| 一月 | Jan. | Jan. | 98.05 | 100.11 | 100.00 | 98.80 | 98.63 |
| 二月 | Fev. | Feb. | 97.99 | 100.02 | 100.26 | 98.78 | 98.56 |
| 三月 | Mar. | Mar. | 98.05 | 100.07 | 100.33 | 98.94 | 98.60 |
| 四月 | Abr. | Apr. | 98.03 | 100.03 | 100.53 | 98.93 | 98.83 |
| 五月 | Mai. | May | 98.11 | 99.94 | 100.61 | 98.72 | 99.54 |
| 六月 | Jun. | Jun. | 98.28 | 99.67 | 100.45 | 98.73 | 99.52 |
| 七月 | Jul. | Jul. | 98.32 | 99.53 | 100.24 | 98.88 | 99.68 |
| 八月 | Ago. | Aug. | 98.28 | 99.22 | 99.99 | 98.84 | 99.85 |
| 九月 | Set. | Sept. | 98.11 | 98.96 | 99.73 | 98.80 | 100.43 |
| 十月 | Out. | Oct. | 97.96 | 99.16 | 99.48 | 98.75 | 100.88 |
| 十一月 | Nov. | Nov. | 97.90 | 99.17 | 99.18 | 98.69 | 100.79 |
| 十二月 | Dez. | Dec. | 97.85 | 99.06 | 98.96 | 98.64 | 100.36 |
| 進口+出口 | Imp+Exp | | | | | | |
| 一月 | Jan. | Jan. | 89.38 | 102.36 | 100.00 | 94.28 | 96.70 |
| 二月 | Fev. | Feb. | 88.60 | 101.81 | 101.20 | 94.60 | 96.52 |
| 三月 | Mar. | Mar. | 89.03 | 101.80 | 100.85 | 95.68 | 97.56 |
| 四月 | Abr. | Apr. | 88.98 | 101.32 | 101.90 | 95.44 | 99.06 |
| 五月 | Mai. | May | 89.89 | 100.29 | 101.94 | 94.59 | 101.54 |
| 六月 | Jun. | Jun. | 90.83 | 99.05 | 100.57 | 94.91 | 101.82 |
| 七月 | Jul. | Jul. | 91.45 | 98.09 | 99.48 | 95.79 | 103.37 |
| 八月 | Ago. | Aug. | 91.10 | 96.59 | 97.84 | 95.74 | 103.74 |
| 九月 | Set. | Sept. | 89.66 | 95.92 | 97.41 | 95.74 | 106.36 |
| 十月 | Out. | Oct. | 89.19 | 96.96 | 96.91 | 96.24 | 107.92 |
| 十一月 | Nov. | Nov. | 89.53 | 97.07 | 96.04 | 96.61 | 106.20 |
| 十二月 | Dez. | Dec. | 89.03 | 96.54 | 94.68 | 96.69 | 103.73 |

註： 權數是以2020-2021年的澳門對外商品貿易模式作為根據，而指數的基期為2020年1月。

Nota : Os ponderadores são por base os fluxos de mercadorias verificados no período 2020-2021. O período base é Janeiro de 2020.

Note : The weights are based on the average merchandise trade pattern from 2020 to 2021. The base period is January 2020.

17.13 澳門元匯率

TAXAS DE CÂMBIO DA PATACA

PATACA EXCHANGE RATES

1/2

每百外幣單位兌澳門元

Patacas por 100 unidades de moeda externa

MOP per 100 units of foreign currency

| 貨幣 Moeda Currency | | | 2012 | 2017 | 2020 | 2021 | 2022 |
|-------------------------|-----------------------------------|------------------------|----------|----------|----------|----------|--------|
| 港元 HKD | | | | | | | |
| 平均匯率 | Taxas de câmbio médias | Average exchange rates | 103.00 | 103.00 | 103.00 | 103.00 | 103.00 |
| 期末匯率 | Taxas de câmbio em fim de período | End of period exchange | 103.00 | 103.00 | 103.00 | 103.00 | 103.00 |
| 美元 USD | | | | | | | |
| 平均匯率 | Taxas de câmbio médias | Average exchange rates | 798.99 | 802.62 | 798.89 | 800.57 | 806.61 |
| 期末匯率 | Taxas de câmbio em fim de período | End of period exchange | 798.40 | 805.18 | 798.52 | 803.19 | 803.08 |
| 英鎊 GBP | | | | | | | |
| 平均匯率 | Taxas de câmbio médias | Average exchange rates | 1 265.59 | 1 033.53 | 1 024.96 | 1 101.71 | 996.82 |
| 期末匯率 | Taxas de câmbio em fim de período | End of period exchange | 1 290.53 | 1 082.89 | 1 089.58 | 1 084.47 | 968.76 |
| 新加坡元 SGD | | | | | | | |
| 平均匯率 | Taxas de câmbio médias | Average exchange rates | 639.31 | 581.32 | 579.14 | 595.80 | 584.93 |
| 期末匯率 | Taxas de câmbio em fim de período | End of period exchange | 653.14 | 602.12 | 603.96 | 594.03 | 597.82 |
| 澳洲元 AUD | | | | | | | |
| 平均匯率 | Taxas de câmbio médias | Average exchange rates | 827.01 | 615.52 | 551.65 | 601.54 | 560.24 |
| 期末匯率 | Taxas de câmbio em fim de período | End of period exchange | 830.38 | 628.28 | 615.02 | 582.63 | 543.44 |
| 日圓 JPY | | | | | | | |
| 平均匯率 | Taxas de câmbio médias | Average exchange rates | 10.02 | 7.16 | 7.48 | 7.30 | 6.17 |
| 期末匯率 | Taxas de câmbio em fim de período | End of period exchange | 9.30 | 7.13 | 7.74 | 6.98 | 6.06 |
| 瑞士法郎 CHF | | | | | | | |
| 平均匯率 | Taxas de câmbio médias | Average exchange rates | 851.41 | 815.82 | 851.68 | 875.87 | 844.84 |
| 期末匯率 | Taxas de câmbio em fim de período | End of period exchange | 874.96 | 823.21 | 906.22 | 879.29 | 870.74 |
| 新台幣 TWD | | | | | | | |
| 平均匯率 | Taxas de câmbio médias | Average exchange rates | 27.01 | 26.38 | 27.12 | 28.66 | 27.11 |
| 期末匯率 | Taxas de câmbio em fim de período | End of period exchange | 27.49 | 27.04 | 28.44 | 29.02 | 26.17 |
| 人民幣 RMB | | | | | | | |
| 平均匯率 | Taxas de câmbio médias | Average exchange rates | 126.62 | 118.89 | 115.75 | 124.09 | 119.89 |
| 期末匯率 | Taxas de câmbio em fim de período | End of period exchange | 128.28 | 123.27 | 122.74 | 125.95 | 115.18 |

17.13 澳門元匯率

TAXAS DE CÂMBIO DA PATACA

PATACA EXCHANGE RATES

2/2

每百外幣單位兌澳門元

Patacas por 100 unidades de moeda externa

MOP per 100 units of foreign currency

| 貨幣 Moeda Currency | | | 2012 | 2017 | 2020 | 2021 | 2022 |
|-------------------------|-----------------------------------|------------------------|----------|--------|--------|--------|--------|
| 南韓圓 KRW | | | | | | | |
| 平均匯率 | Taxas de câmbio médias | Average exchange rates | 0.71 | 0.71 | 0.68 | 0.70 | 0.63 |
| 期末匯率 | Taxas de câmbio em fim de período | End of period exchange | 0.75 | 0.75 | 0.73 | 0.67 | 0.64 |
| 新西蘭元 NZD | | | | | | | |
| 平均匯率 | Taxas de câmbio médias | Average exchange rates | 646.63 | 570.79 | 519.39 | 566.43 | 512.50 |
| 期末匯率 | Taxas de câmbio em fim de período | End of period exchange | 657.72 | 571.52 | 577.17 | 548.86 | 508.67 |
| 加拿大元 CAD | | | | | | | |
| 平均匯率 | Taxas de câmbio médias | Average exchange rates | 799.15 | 618.94 | 595.98 | 638.85 | 620.44 |
| 期末匯率 | Taxas de câmbio em fim de período | End of period exchange | 802.57 | 641.09 | 626.71 | 630.40 | 592.46 |
| 馬來西亞元 MYR | | | | | | | |
| 平均匯率 | Taxas de câmbio médias | Average exchange rates | 258.68 | 186.69 | 190.07 | 193.16 | 183.44 |
| 期末匯率 | Taxas de câmbio em fim de período | End of period exchange | 260.70 | 198.34 | 198.22 | 192.43 | 181.90 |
| 歐元 EUR | | | | | | | |
| 平均匯率 | Taxas de câmbio médias | Average exchange rates | 1 026.12 | 906.77 | 911.96 | 947.49 | 849.02 |
| 期末匯率 | Taxas de câmbio em fim de período | End of period exchange | 1 056.28 | 961.79 | 982.78 | 909.69 | 856.73 |

17.14 澳門元利率

TAXAS DE JURO DA PATACA

INTEREST RATES OF PATACA

| | | | 年利率 Taxa anual Annual % | | | | |
|--------------------------|--|---|-------------------------------|-------|-------|-------|-------|
| 項目 Designação Item | | | 2012 | 2017 | 2020 | 2021 | 2022 |
| 基本利率 | Taxa de juro de base | Base Rate | | | | | |
| 平均值 | Média | Average | 0.500 | 1.375 | 0.881 | 0.500 | 2.107 |
| 期末值 | Fim de período | End of period | 0.500 | 1.750 | 0.500 | 0.500 | 4.750 |
| 三個月澳門 銀行同業拆息 | MAIBOR (3 meses) | MAIBOR (3 months) | | | | | |
| 平均值 | Média | Average | 0.434 | 0.904 | 1.057 | 0.221 | 2.078 |
| 期末值 | Fim de período | End of period | 0.423 | 1.315 | 0.365 | 0.298 | 5.029 |
| 儲蓄存款 ^a | Depósitos de poupança ^a | Savings deposits ^a | | | | | |
| 平均值 | Média | Average | 0.010 | 0.010 | 0.013 | 0.011 | 0.032 |
| 期末值 | Fim de período | End of period | 0.010 | 0.010 | 0.011 | 0.011 | 0.158 |
| 三個月 定期存款 ^a | Depósitos a prazo (3 meses ^a) | Time deposits (3 months ^a) | | | | | |
| 平均值 | Média | Average | 0.063 | 0.046 | 0.208 | 0.164 | 0.258 |
| 期末值 | Fim de período | End of period | 0.050 | 0.063 | 0.174 | 0.164 | 0.617 |
| 綜合利率 ^b | Taxas de juros compostas ^b | Composite interest rates ^b | | | | | |
| 澳門元 | MOP | MOP | | | | | |
| 平均值 | Média | Average | .. | .. | 0.826 | 0.505 | 0.874 |
| 期末值 | Fim de período | End of period | .. | .. | 0.656 | 0.479 | 1.529 |

a 除特別指明外，表內的利率是被調查銀行所提供利率的加權平均值。三個月定期存款的存款額為不少於十萬澳門元。

Salvo indicação específica, as taxas de juro indicadas são as médias ponderadas com base nas taxas de juro fornecidas pelos bancos integrantes da amostra. As taxas de juro dos depósitos a três meses referem-se a depósitos iguais ou superiores a 100.000 Patacas.

Unless stated otherwise, interest rates shown are weighted averages of the rates provided by the surveyed banks. 3-month time deposits refer to deposits not less than MOP 100,000.

b 綜合利率是指銀行帳冊上所有付息負債的加權平均利率，其中包括客戶存款、銀行同業存放、存款證及其他付息債務工具，以及不計息的活期存款。自2020年起編制。

Taxas de juros compostas, ou seja, as taxas de juros médias ponderadas de todos os passivos remunerados inscritos nas contas bancárias, incluindo os depósitos de clientes, depósitos interbancários, certificados de depósitos e outros instrumentos de dívida com juros, bem como os depósitos à ordem sem juros. Disponível a partir de 2020.

The composite interest rates are weighted average interest rates of all interest-bearing liabilities, which include customer deposits, amounts due to banks, certificates of deposit and other debt instruments, and non-interest-bearing demand deposits on banks' books. Available since 2020.

17.15 金融業摘要資料

RESUMO DO SECTOR FINANCEIRO

SUMMARY DATA ON FINANCIAL SECTOR

年終數字

Dados em fim do ano

Year-end data

| 項目 Designação Item | | | 2012 | 2017 | 2020 | 2021 | 2022 |
|--------------------------|--|--|-----------|-----------|-----------|-----------|-----------|
| 商業銀行^a | Número total de bancos comerciais^a | No. of commercial banks ^a | 28 | 29 | 30 | 31 | 33 |
| 本地 | Locais | Local | 11 | 9 | 11 | 11 | 12 |
| 外地 | Sediados no exterior | With head-office outside Macao | 17 | 20 | 19 | 20 | 21 |
| 場所數目 ^b | Número de agências ^b | Number of banking outlets ^b | 179 | 210 | 222 | 223 | 263 |
| 僱員數目 ^c | Número de trabalhadores ^c | Number of employees ^c | 5 326 | 6 210 | 6 968 | 7 087 | 7 249 |
| 保險公司 | Número total de companhias de seguro | No. of insurance companies | 23 | 24 | 25 | 25 | 26 |
| 本地 | Locais | Local | 8 | 9 | 11 | 11 | 11 |
| 外地 | Sediadas no exterior | With head-office outside Macao | 15 | 15 | 14 | 14 | 15 |
| 按險種分類 | Por ramo de actividade | By branch of activity | | | | | |
| 人壽保險 | Ramo vida | Life insurance | 11 | 11 | 12 | 12 | 12 |
| 一般保險 | Ramos gerais | General insurance | 12 | 13 | 13 | 13 | 14 |
| 僱員數目 ^d | Número de trabalhadores ^d | Number of employees ^d | 459 | 568 | 672 | 728 | 802 |

a 獲許可在澳門經營之銀行，但不包括郵政儲金局。

Bancos que foram autorizadas a operar em Macau, mas não inclui a Caixa Económica Postal.

Banks that were authorised to operate in Macao, but excluding Caixa Económica Postal (Postal Savings Bank).

b 包括澳門銀行的總行以及其在本地和外地開設的分行。

Inclui sedes e agências estabilizadas em Macau e no estrangeiro.

Including main offices and branch offices established inside and outside Macao.

c 包括本地註冊銀行外地分支機構所聘用的人員。

Incluindo os trabalhadores recrutados pelas sucursais no exterior dos bancos com sede em Macau.

Including staff employed by locally incorporated banks' branches outside Macao.

d 包括保險公司和私人退休基金管理公司所聘用的人員。

Pessoal ao serviço das seguradoras e entidades gestoras de fundos de pensões de direito privado.

Employed by insurance companies and private pension fund management firms.

17.16 保費及賠償

VALOR DOS PRÉMIOS BRUTOS E DAS INDEMNIZAÇÕES BRUTAS

INSURANCE PREMIUMS AND CLAIMS

千澳門元 '000 MOP

| 項目 Designação Item | | | 2012 | 2017 | 2020 | 2021 ^r | 2022 ^p |
|--------------------------|-----------------------------|-------------------------|------------------|-------------------|-------------------|-------------------|-------------------|
| 毛保費 | Prémios bruto | Gross premiums | 5 438 585 | 21 921 590 | 29 019 196 | 35 885 821 | 38 254 013 |
| 人壽保險 | Ramo vida | Life insurance | 3 736 834 | 19 635 695 | 26 261 060 | 33 024 539 | 35 655 883 |
| 一般保險 | Ramos gerais | General insurance | 1 701 751 | 2 285 895 | 2 758 136 | 2 861 282 | 2 598 130 |
| 勞工保險 | Acidentes de trabalho | Employees' compensation | 442 359 | 475 519 | 519 014 | 522 815 | 452 700 |
| 火險 | Incêndio | Fire | 477 858 | 816 836 | 1 091 402 | 1 135 025 | 1 117 520 |
| 汽車保險 | Automóvel | Motor vehicle | 214 499 | 284 426 | 311 745 | 313 579 | 301 736 |
| 海運保險 | Marítimo-carga | Marine cargo | 12 621 | 13 587 | 10 355 | 14 932 | 13 345 |
| 雜項保險 | Diversos | Miscellaneous accident | 554 414 | 695 528 | 825 620 | 874 931 | 712 829 |
| 毛賠償 | Indemnizações brutas | Gross claims | 1 842 266 | 10 699 958 | 12 774 140 | 20 030 131 | 5 277 436 |
| 人壽保險 | Ramo vida | Life insurance | 1 335 262 | 3 726 433 | 11 974 767 | 19 469 772 | 4 855 728 |
| 一般保險 | Ramos gerais | General insurance | 507 004 | 6 973 525 | 799 373 | 560 359 | 421 707 |
| 勞工保險 | Acidentes de trabalho | Employees' compensation | 167 048 | 224 909 | 166 654 | 142 712 | 148 385 |
| 火險 | Incêndio | Fire | 48 569 | 2 670 164 | 262 613 | 63 891 | 13 658 |
| 汽車保險 | Automóvel | Motor vehicle | 117 713 | 186 921 | 155 410 | 140 262 | 107 172 |
| 海運保險 | Marítimo-carga | Marine cargo | 471 | 1 511 | - 372 | 2 644 | - 140 |
| 雜項保險 | Diversos | Miscellaneous accident | 173 203 | 3 890 020 | 215 069 | 210 851 | 152 633 |

白頁

Página vazia

Blank page

詞彙解釋

- 本地生產總值(支出法) : 以市場價格並按支出法計算之本地生產總值指在核算期內按購買者價格計算的私人消費支出、政府最終消費支出、固定資本形成總額、庫存變化，以及出口之總和，再減去進口值。
- 本地生產總值(生產法) : 作為量度生產的總量指標，以市場價格計算的本地生產總值，等於所有經濟活動(行業)的本地生產者在核算期內按生產者價格計算的增加值總額之和，再加上入口稅。
- 本地生產總值主要修訂 : 約每五年一次，包括引入國際最新統計標準、應用最新統計結果及資料來源，以確保數據質量和可比性，更準確反映澳門經濟情況。最近一次主要修訂在 2020 年公佈。
- 本地居民總收入 : 指一個經濟體在核算期內的本地居民在境內及境外從事各項經濟活動所賺取的收入。
- 本地居民 : 指一個經濟體內，以該經濟體為其利益中心的個人或機構。實務上：
i) 若為個人，指有關人士在該經濟體居住或將居住最少十二個月，無論其國籍或法律身份，亦視為該經濟體的本地居民。
ii) 若為機構，指有關機構是以該經濟體為主要營運地點；在該經濟體註冊但沒有實際營運或生產的機構（如控股公司）亦視為該經濟體的本地居民。
- 對外要素收益 : 指本地居民從境外或非本地居民在境內所賺取的直接投資收益、有價證券投資收益、其他投資收益、儲備資產收益、僱員報酬及其他初次收益。

資料來源

本地生產總值、國際收支平衡表

其他相關刊物

本地生產總值(季度)、本地生產總值主要修訂 1982-2019、本地居民總收入(年度)

Explicação de termos

| | | |
|--|---|---|
| Produto Interno Bruto (PIB) na óptica da despesa | : | Segundo a óptica da despesa, o PIB a preços de mercado, num período contabilístico, é definido como sendo igual ao somatório das estimativas, a preços de compra, das despesas de consumo privado e de consumo final do Governo, formação bruta de capital fixo, variação de existências, exportações menos importações. |
| PIB na óptica da produção | : | O PIB (como o indicador para a mediação do volume de produção) na óptica da produção a preços de mercado, é igual ao somatório dos valores acrescentados brutos a preços de produtor, dos produtores residentes, de todos os ramos de actividades económicas, mais todos os impostos sobre as importações dentro do período contabilístico. |
| Revisão principal do PIB | : | Realiza-se a revisão principal do PIB cerca de cinco em cinco anos, com a introdução de padrões internacionais mais recentes, e a aplicação de resultados estatísticos e de fontes de informação actualizados, de forma a garantir a qualidade de dados e sua comparabilidade, permitindo, assim, reflectir com rigor a situação económica de Macau. A última revisão principal foi divulgada em 2020. |
| Rendimento nacional bruto | : | Rendimento total obtido pelos residentes de uma economia pela realização das suas actividades económicas dentro ou fora de uma dada economia, durante um período contabilístico. |
| Residente | : | Refere-se a uma pessoa singular ou colectiva com interesses económicos num dado sistema económico. Na prática: <ol style="list-style-type: none"> 1. Se se trata de uma pessoa singular – considera-se residente num sistema económico, independentemente da sua nacionalidade ou situação jurídica, desde que tenha permanecido ou irá permanecer nesse mesmo sistema económico pelo menos 12 meses, relativamente ao período de referência. 2. Se se trata de uma pessoa colectiva – considera-se residente num sistema económico quando a mesma exerce predominantemente a sua actividade nesse mesmo sistema económico; ou embora não exerça efectivamente actividade económica, encontra-se registada nesse sistema económico, por exemplo: sociedade "holding". |
| Rendimentos de factores externos | : | Incluem-se os rendimentos do investimento directo, da carteira de investimentos, de outros investimentos, de activos de reserva, as remunerações dos empregados e o outro rendimento primário pagos pelos residentes externos aos residentes locais ou vice-versa. |

Fonte de informação

Produto Interno Bruto, Balança de Pagamentos

Outra publicação relacionada

Produto Interno Bruto (trimestral), Revisão Principal do Produto Interno Bruto 1982-2019, Rendimento Nacional Bruto (anual)

Glossary

| | | |
|----------------------------|---|---|
| GDP (expenditure approach) | : | Under the expenditure approach, GDP at market prices during an accounting period is defined as the sum, which is valued at purchasers' prices, of private consumption expenditure, government final consumption expenditure, gross fixed capital formation, changes in inventories and exports, minus imports. |
| GDP (production approach) | : | As an aggregate indicator for measuring production, GDP by the production approach at market prices is equal to the sum of the gross value added at producers' prices of the resident producers of all economic activities in the accounting period, plus all taxes on imports. |
| Major revision of GDP | : | Conducted once around every five years, a major revision includes the incorporation of the latest international statistical standards, and the application of new statistical results and data sources, to ensure the quality and comparability of data and to reflect in a more accurate way the local economic evolution. The latest major revision was released in 2020. |
| Gross national income | : | Refers to total income earned by residents of an economy from engaging in various economic activities within or outside the economy in the accounting period. |
| Resident | : | Refers to individuals or institutions of an economy and maintain their centre of economic interest within the territory of that economy. In practice, <ol style="list-style-type: none"> 1. For an individual, it refers to a person who has stayed or intends to stay in that economy for at least 12 months, irrespective of nationality or legal status. 2. For an institution, it refers to the producing unit that operates principally in that economy; however, for those that do not actually operate or engage in real production (e.g. holding company) but are legally incorporated in that economy, they are also considered as resident producing units. |
| External factor income | : | Refers to income earned by residents from investment outside an economy or by non-residents from investment within the economy, comprising direct investment income, portfolio investment income, other investment income, income on reserve assets, compensation of employees and other primary income. |

Source of data

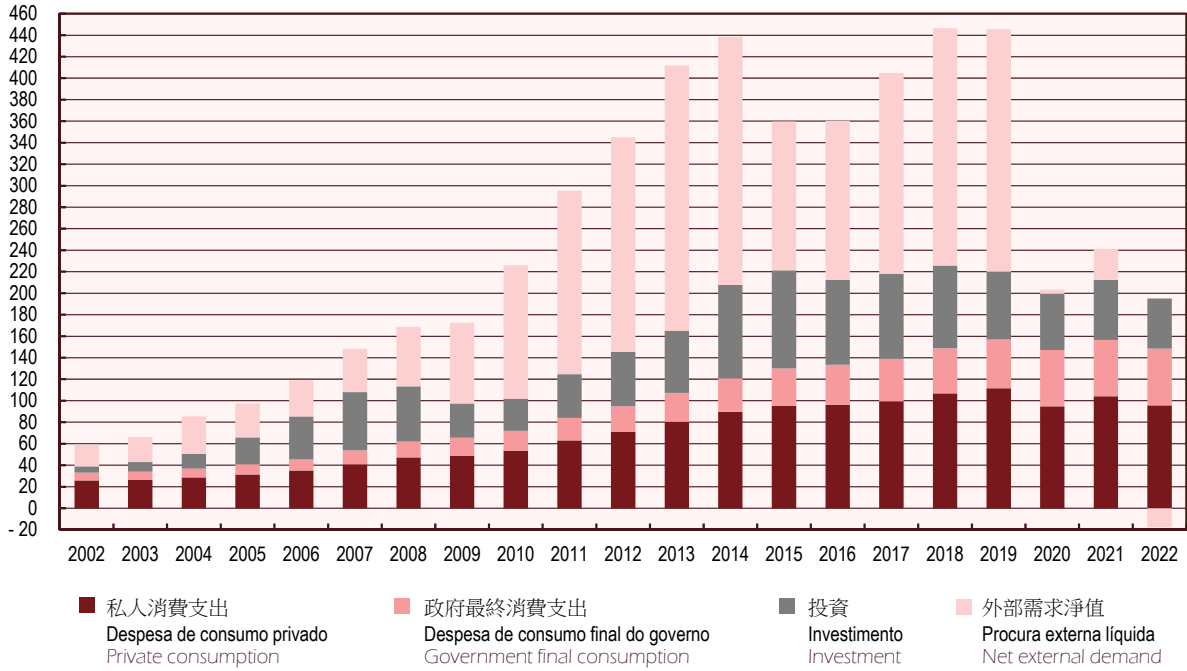
Gross Domestic Product, Balance of Payments

Other related publication

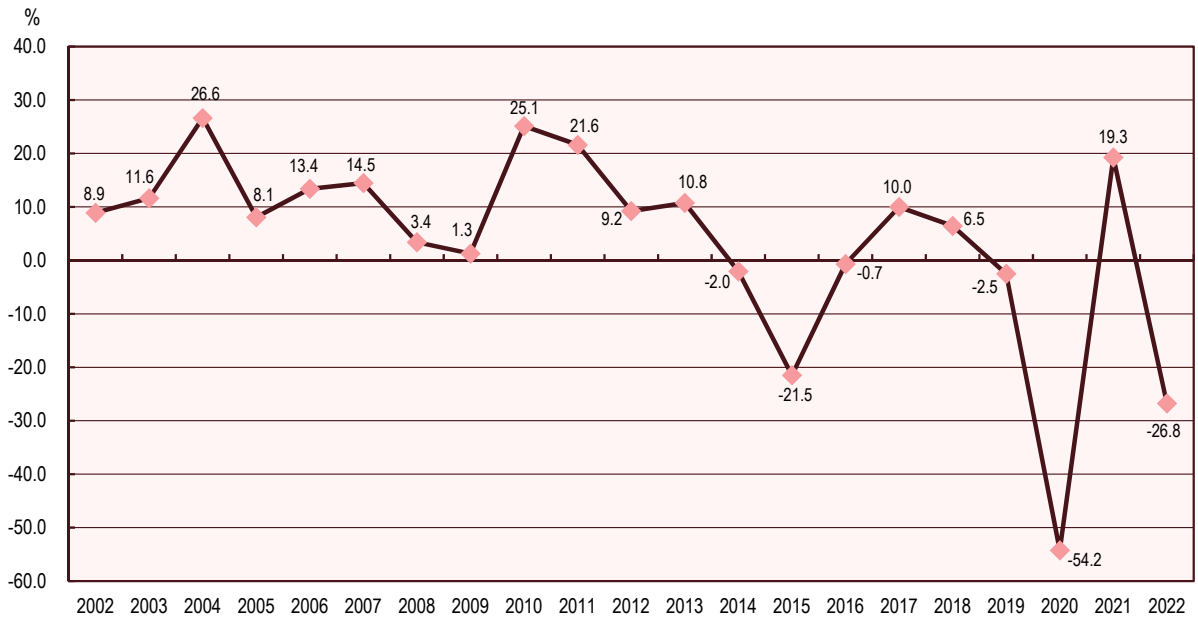
Gross Domestic Product (quarterly), Major Revision of Gross Domestic Product 1982-2019, Gross National Income (annual)

本地生產總值(當年價格)
 PIB (A PREÇOS CORRENTES)
 GDP AT CURRENT PRICES

十億澳門元 10⁹MOP



本地生產總值實質增長率
 TAXA DE CRESCIMENTO REAL DO PIB
 GDP GROWTH IN REAL TERMS



18.1 本地生產總值及實質變動

PIB E TAXAS DE VARIAÇÃO REAL

GROSS DOMESTIC PRODUCT AND CHANGES IN REAL TERMS

| 指標 Indicadores Indicator | 2012 | 2017 | 2020 ^f | 2021 ^f | 2022 |
|--|---------|---------|-------------------|-------------------|----------|
| 當年價格 A preços correntes At current prices | | | | | |
| 本地生產總值(百萬澳門元) PIB (Milhões de MOP) GDP (Million MOP) | 345 080 | 404 839 | 203 399 | 241 157 | 177 269 |
| 整體需求(百萬澳門元) Procura global (Milhões de MOP) Total demand (Million MOP) | 458 751 | 543 759 | 324 441 | 424 392 | 348 412 |
| 內部需求(百萬澳門元) Procura interna (Milhões de MOP) Domestic demand (Million MOP) | 145 514 | 218 094 | 199 290 | 212 367 | 194 989 |
| 外部需求(百萬澳門元) Procura externa (Milhões de MOP) External demand (Million MOP) | 313 238 | 325 665 | 125 151 | 212 025 | 153 423 |
| 外部需求淨值(百萬澳門元) Procura externa líquida (Milhões de MOP) Net external demand (Million MOP) | 199 566 | 186 745 | 4 110 | 28 790 | - 17 720 |
| 人均本地生產總值(澳門元) PIB per capita (MOP) Per capita GDP (MOP) | 605 740 | 623 790 | 298 524 | 353 007 | 261 459 |
| 人均本地生產總值(美元) PIB per capita (USD) Per capita GDP (USD) | 75 813 | 77 719 | 37 367 | 44 095 | 32 415 |
| 實質變動(%) Taxas de variação real (%) Changes in real terms (%) | | | | | |
| 本地生產總值 PIB GDP | 9.2 | 10.0 | - 54.2 | 19.3 | - 26.8 |
| 整體需求 Procura global Total demand | 10.5 | 9.4 | - 44.8 | 30.2 | - 18.6 |
| 內部需求 Procura interna Domestic demand | 10.3 | - 0.2 | - 10.3 | 4.4 | - 9.3 |
| 外部需求 Procura externa External demand | 10.5 | 16.8 | - 65.4 | 71.3 | - 27.9 |
| 外部需求淨值 Procura externa líquida Net external demand | 8.4 | 24.6 | - 97.1 | 739.2 | .. |
| 人均本地生產總值(澳門元) PIB per capita (MOP) Per capita GDP (MOP) | 5.3 | 9.4 | - 54.8 | 19.0 | - 26.2 |
| 人均本地生產總值(美元) PIB per capita (USD) Per capita GDP (USD) | 5.6 | 9.0 | - 54.3 | 18.7 | - 26.8 |

18.2 本地生產總值主要支出項目及實質變動

TAXAS DE VARIAÇÃO REAL DAS PRINCIPAIS COMPONENTES DO PIB

MAIN EXPENDITURE COMPONENTS OF GDP AND CHANGES IN REAL TERMS

| 指標 Indicadores Indicator | 2012 | 2017 | 2020 ^f | 2021 ^f | 2022 |
|---|----------------|----------------|-------------------|-------------------|----------------|
| 當年價格(百萬澳門元) A preços correntes (Milhões de MOP) At current prices (Million MOP) | | | | | |
| 本地生產總值 PIB GDP | 345 080 | 404 839 | 203 399 | 241 157 | 177 269 |
| 私人消費支出 Despesa de consumo privado Private consumption expenditure | 71 279 | 99 557 | 94 821 | 104 146 | 95 615 |
| 政府最終消費支出 Despesa de consumo final do Governo Government final consumption expenditure | 23 691 | 39 348 | 52 364 | 52 434 | 52 924 |
| 固定資本形成總額 Formação bruta de capital fixo Gross fixed capital formation | 46 647 | 80 167 | 52 939 | 54 423 | 45 218 |
| 庫存變化 Variação de existências Changes in inventories | 3 897 | - 977 | - 834 | 1 364 | 1 231 |
| 貨物及服務出口 Exportações de bens e serviços Exports of goods and services | 313 238 | 325 665 | 125 151 | 212 025 | 153 423 |
| 貨物及服務進口 Importações de bens e serviços Imports of goods and services | 113 672 | 138 920 | 121 042 | 183 235 | 171 143 |
| 實質變動(%) Taxas de variação real (%) Changes in real terms (%) | | | | | |
| 本地生產總值 PIB GDP | 9.2 | 10.0 | - 54.2 | 19.3 | - 26.8 |
| 私人消費支出 Despesa de consumo privado Private consumption expenditure | 7.6 | 2.7 | - 15.5 | 9.2 | - 8.9 |
| 政府最終消費支出 Despesa de consumo final do Governo Government final consumption expenditure | 5.6 | 0.7 | 12.5 | - 0.8 | - 0.1 |
| 固定資本形成總額 Formação bruta de capital fixo Gross fixed capital formation | 20.2 | - 3.1 | - 14.3 | - 3.2 | - 18.9 |
| 庫存變化 Variação de existências Changes in inventories | - 10.6 | - 541.7 | .. | .. | - 10.4 |
| 貨物及服務出口 Exportações de bens e serviços Exports of goods and services | 10.5 | 16.8 | - 65.4 | 71.3 | - 27.9 |
| 貨物及服務進口 Importações de bens e serviços Imports of goods and services | 14.3 | 7.8 | - 15.1 | 48.6 | - 7.8 |

18.3 私人消費支出及政府最終消費支出

DESPESA DE CONSUMO PRIVADO E DESPESAS DE CONSUMO FINAL DO GOVERNO

PRIVATE CONSUMPTION EXPENDITURE AND GOVERNMENT FINAL CONSUMPTION EXPENDITURE

| 指標 Indicadores Indicator | 2012 | 2017 | 2020 ^f | 2021 ^f | 2022 |
|---|---------------|---------------|-------------------|-------------------|---------------|
| 當年價格(百萬澳門元) A preços correntes (Milhões de MOP) At current prices (Million MOP) | | | | | |
| 私人消費支出 Despesa de consumo privado Private consumption expenditure | 71 279 | 99 557 | 94 821 | 104 146 | 95 615 |
| 住戶最終消費支出 Despesa de consumo final das famílias Household final consumption expenditure | 68 996 | 96 117 | 91 156 | 100 941 | 92 491 |
| 於本地市場的最終消費支出 No mercado local In the domestic market | 60 820 | 83 753 | 84 515 | 93 279 | 85 087 |
| 於外地的最終消費支出 No exterior Abroad | 8 176 | 12 364 | 6 642 | 7 661 | 7 404 |
| 服務住戶的非牟利機構最終消費支出 Despesa de consumo final das ISFLSF Final consumption expenditure of NPISH | 2 283 | 3 440 | 3 664 | 3 205 | 3 124 |
| 政府最終消費支出 Despesa de consumo final do governo Government final consumption expenditure | 23 691 | 39 348 | 52 364 | 52 434 | 52 924 |
| 僱員報酬 Remunerações dos empregados Compensation of employees | 13 477 | 22 291 | 26 272 | 26 613 | 26 814 |
| 購入貨物及服務淨值 Aquisição líquidas de bens e serviços Net purchases of goods and services | 10 213 | 17 057 | 26 091 | 25 821 | 26 111 |
| 實質變動(%) Taxas de variação real (%) Changes in real terms (%) | | | | | |
| 私人消費支出 Despesa de consumo privado Private consumption expenditure | 7.6 | 2.7 | - 15.5 | 9.2 | - 8.9 |
| 住戶最終消費支出 Despesa de consumo final das famílias Household final consumption expenditure | 7.7 | 2.8 | - 15.5 | 10.1 | - 9.0 |
| 於本地市場的最終消費支出 No mercado local In the domestic market | 7.5 | 1.3 | - 8.7 | 10.2 | - 9.6 |
| 於外地的最終消費支出 No exterior Abroad | 9.4 | 13.6 | - 56.8 | 8.3 | - 2.2 |
| 服務住戶的非牟利機構最終消費支出 Despesa de consumo final das ISFLSF Final consumption expenditure of NPISH | 4.9 | 0.5 | - 15.5 | - 12.6 | - 3.5 |
| 政府最終消費支出 Despesa de consumo final do governo Government final consumption expenditure | 5.6 | 0.7 | 12.5 | - 0.8 | - 0.1 |
| 僱員報酬 Remunerações dos empregados Compensation of employees | 5.1 | 3.7 | 2.2 | 1.3 | 0.7 |
| 購入貨物及服務淨值 Aquisição líquidas de bens e serviços Net purchases of goods and services | 6.1 | - 3.0 | 24.9 | - 2.9 | - 0.9 |

18.4 固定資本形成總額
 FORMAÇÃO BRUTA DE CAPITAL FIXO
 GROSS FIXED CAPITAL FORMATION

| 指標 Indicadores Indicator | 2012 | 2017 | 2020 ^f | 2021 ^f | 2022 |
|---|---------------|---------------|-------------------|-------------------|---------------|
| 當年價格(百萬澳門元) A preços correntes (Milhões de MOP) At current prices (Million MOP) | | | | | |
| 固定資本形成總額 Formação bruta de capital fixo Gross fixed capital formation | 46 647 | 80 167 | 52 939 | 54 423 | 45 218 |
| 建築 Construção Construction | 37 364 | 70 626 | 42 627 | 42 987 | 33 880 |
| 設備 Equipamento Equipment | 9 283 | 9 541 | 10 312 | 11 437 | 11 338 |
| 機構部門 Sectores institucionais Institutional sectors | | | | | |
| 私人部門 Sector privado Private sector | 32 609 | 66 670 | 40 698 | 39 712 | 29 109 |
| 政府 Governo Government | 14 038 | 13 497 | 12 242 | 14 711 | 16 109 |
| 實質變動(%) Taxas de variação real (%) Changes in real terms (%) | | | | | |
| 固定資本形成總額 Formação bruta de capital fixo Gross fixed capital formation | 20.2 | - 3.1 | - 14.3 | - 3.2 | - 18.9 |
| 建築 Construção Construction | 24.8 | - 3.3 | - 13.5 | - 6.4 | - 23.7 |
| 設備 Equipamento Equipment | 5.3 | - 2.0 | - 17.5 | 10.1 | - 0.8 |
| 機構部門 Sectores institucionais Institutional sectors | | | | | |
| 私人部門 Sector privado Private sector | 9.8 | - 8.7 | - 15.7 | - 7.5 | - 28.3 |
| 政府 Governo Government | 51.8 | 39.0 | - 9.5 | 11.0 | 6.6 |

18.5 商品及服務出口
 EXPORTAÇÕES DE BENS E SERVIÇOS
 EXPORT OF GOODS AND SERVICES

1/2

| 指標 Indicadores Indicator | 2012 | 2017 | 2020 ^f | 2021 ^f | 2022 |
|---|----------------|----------------|-------------------|-------------------|----------------|
| 當年價格(百萬澳門元) A preços correntes (Milhões de MOP) At current prices (Million MOP) | | | | | |
| 總出口 Exportações Export | 313 238 | 325 665 | 125 151 | 212 025 | 153 423 |
| 貨物出口 Exportações de bens Export of goods | 11 184 | 14 015 | 33 862 | 64 025 | 52 785 |
| 服務出口 Exportações de serviços Export of services | 302 054 | 311 650 | 91 290 | 148 000 | 100 638 |
| 非本地居民在本地市場的消費支出 Despesa dos não residentes no mercado local Expenditure of non-residents in the domestic market | 286 926 | 287 115 | 72 063 | 122 510 | 70 220 |
| 博彩 Jogos Gaming | 224 622 | 209 901 | 47 046 | 69 388 | 33 107 |
| 其他 Outras Others | 62 305 | 77 214 | 25 018 | 53 123 | 37 112 |
| 郵政及電訊服務 Serviços de correios e de telecomunicações Postal and telecommunications services | 538 | 278 | 199 | 205 | 167 |
| 金融及保險服務 Serviços financeiros e de seguro Financial and insurance services | 4 835 | 11 426 | 13 815 | 18 504 | 23 796 |
| 運輸服務 Serviços de transportes Transport services | 4 668 | 4 656 | 955 | 1 159 | 941 |
| 工業服務 Serviços industriais Industrial services | 54 | 360 | 29 | 76 | 76 |
| 其他服務 Outros serviços Other services | 5 032 | 7 816 | 4 229 | 5 546 | 5 438 |

18.5 商品及服務出口
 EXPORTAÇÕES DE BENS E SERVIÇOS
 EXPORT OF GOODS AND SERVICES

2/2

| 指標 Indicadores Indicator | 2012 | 2017 | 2020 ^f | 2021 ^f | 2022 |
|---|--------|--------|-------------------|-------------------|--------|
| 實質變動(%) Taxas de variação real (%) Changes in real terms (%) | | | | | |
| 總出口 Exportações Export | 10.5 | 16.8 | - 65.4 | 71.3 | - 27.9 |
| 貨物出口 Exportações de bens Export of goods | 30.5 | 13.3 | 125.7 | 87.8 | - 18.1 |
| 服務出口 Exportações de serviços Export of services | 9.9 | 17.0 | - 73.5 | 65.2 | - 32.1 |
| 非本地居民在本地市場的消費支出 Despesa dos não residentes no mercado local Expenditure of non-residents in the domestic market | 10.5 | 16.9 | - 77.6 | 74.5 | - 42.7 |
| 博彩 Jogos Gaming | 9.4 | 16.9 | - 80.4 | 47.8 | - 52.7 |
| 其他 Outras Others | 14.6 | 16.9 | - 70.0 | 124.9 | - 29.6 |
| 郵政及電訊服務 Serviços de correios e de telecomunicações Postal and telecommunications services | - 13.5 | - 10.2 | 24.4 | 8.6 | - 9.3 |
| 金融及保險服務 Serviços financeiros e de seguro Financial and insurance services | 23.1 | 4.0 | - 0.8 | 30.0 | 28.3 |
| 運輸服務 Serviços de transportes Transport services | - 7.4 | 12.1 | - 83.1 | 34.9 | - 20.8 |
| 工業服務 Serviços industriais Industrial services | - 32.5 | 53.6 | - 73.0 | 157.1 | 0.1 |
| 其他服務 Outros serviços Other services | - 6.1 | 55.1 | - 40.7 | 29.0 | - 3.9 |

18.6 商品及服務進口
 IMPORTAÇÕES DE BENS E SERVIÇOS
 IMPORT OF GOODS AND SERVICES

1/2

| 指標 Indicadores Indicator | 2012 | 2017 | 2020 ^f | 2021 ^f | 2022 |
|---|----------------|----------------|-------------------|-------------------|----------------|
| 當年價格 (百萬澳門元) A preços correntes (Milhões de MOP) At current prices (Million MOP) | | | | | |
| 總進口 Importações Import | 113 672 | 138 920 | 121 042 | 183 235 | 171 143 |
| 貨物進口 Importações de bens Import of goods | 83 229 | 99 615 | 95 065 | 150 870 | 137 088 |
| 服務進口 Importações de serviços Import of services | 30 442 | 39 305 | 25 977 | 32 365 | 34 055 |
| 住戶於外地的最終消費支出 Despesa de consumo final das famílias no exterior Household final consumption expenditure abroad | 8 084 | 12 217 | 6 514 | 7 541 | 7 278 |
| 政府於外地的支出 Despesa do Governo no exterior Government expenditure abroad | 5 771 | 1 625 | 1 274 | 996 | 842 |
| 郵政及電訊服務 Serviços de correios e de telecomunicações Postal and telecommunications services | 374 | 336 | 312 | 305 | 299 |
| 金融及保險服務 Serviços financeiros e de seguro Financial and insurance services | 4 049 | 6 571 | 7 731 | 10 830 | 11 799 |
| 運輸服務 Serviços de transportes Transport services | 3 054 | 3 448 | 2 438 | 3 704 | 3 505 |
| 工業服務 Serviços industriais Industrial services | 1 314 | 1 316 | 751 | 726 | 776 |
| 其他服務 Outros serviços Other services | 7 796 | 13 793 | 6 957 | 8 263 | 9 556 |

18.6 商品及服務進口
 IMPORTAÇÕES DE BENS E SERVIÇOS
 IMPORT OF GOODS AND SERVICES

2/2

| 指標 Indicadores Indicator | 2012 | 2017 | 2020 ^f | 2021 ^f | 2022 |
|---|-------|-------|-------------------|-------------------|--------|
| 實質變動(%) Taxas de variação real (%) Changes in real terms (%) | | | | | |
| 總進口 Importações Import | 14.3 | 7.8 | - 15.1 | 48.6 | - 7.8 |
| 貨物進口 Importações de bens Import of goods | 14.7 | 5.3 | - 5.1 | 57.0 | - 9.7 |
| 服務進口 Importações de serviços Import of services | 13.1 | 14.8 | - 39.1 | 17.7 | 1.0 |
| 住戶於外地的最終消費支出 Despesa de consumo final das famílias no exterior Household final consumption expenditure abroad | 8.7 | 13.4 | - 57.2 | 8.6 | - 2.2 |
| 政府於外地的支出 Despesa do Governo no exterior Government expenditure abroad | 65.9 | 7.8 | - 18.7 | - 22.4 | - 19.0 |
| 郵政及電訊服務 Serviços de correios e de telecomunicações Postal and telecommunications services | 6.0 | 12.2 | - 8.9 | - 0.3 | 0.2 |
| 金融及保險服務 Serviços financeiros e de seguro Financial and insurance services | 5.6 | 5.1 | - 4.4 | 24.1 | 2.4 |
| 運輸服務 Serviços de transportes Transport services | - 4.2 | - 1.1 | - 31.6 | 51.8 | - 15.7 |
| 工業服務 Serviços industriais Industrial services | 13.6 | 10.6 | - 42.8 | - 6.6 | 3.8 |
| 其他服務 Outros serviços Other services | 3.9 | 28.3 | - 43.3 | 18.0 | 12.0 |

18.7 本地生產總值內含平減物價指數

DEFLADORES IMPLÍCITOS DO PIB

IMPLICIT PRICE DEFLATORS OF GROSS DOMESTIC PRODUCT

2020 = 100

| 指標 Indicadores Indicator | 2012 | 2017 | 2020 ^f | 2021 ^f | 2022 |
|---|-------------|-------------|-------------------|-------------------|-------------|
| 本地生產總值 PIB GDP | 75.0 | 94.5 | 100.0 | 99.4 | 99.8 |
| 私人消費支出 Despesa de consumo privado Private consumption expenditure | 79.7 | 95.4 | 100.0 | 100.6 | 101.3 |
| 政府最終消費支出 Despesa de consumo final do Governo Government final consumption expenditure | 67.1 | 91.2 | 100.0 | 100.9 | 102.0 |
| 固定資本形成總額 Formação bruta de capital fixo Gross fixed capital formation | 75.7 | 96.1 | 100.0 | 106.2 | 108.8 |
| 庫存變化 Variação de existências Changes in inventories | 104.0 | 99.2 | 100.0 | 100.8 | 101.5 |
| 貨物及服務出口 Exportações de bens e serviços Exports of goods and services | 84.6 | 96.7 | 100.0 | 98.9 | 99.2 |
| 貨物及服務進口 Importações de bens e serviços Imports of goods and services | 100.0 | 98.0 | 100.0 | 101.9 | 103.2 |
| 內部需求 Procura interna Domestic demand | 76.0 | 94.6 | 100.0 | 102.1 | 103.3 |

18.8 以當年生產者價格計算的產業結構

ESTRUTURA SECTORIAL, A PREÇOS CORRENTES DO PRODUTOR

INDUSTRIAL STRUCTURE AT CURRENT PRODUCERS' PRICES

1/2
%

| 行業 Actividade económica Industry | 2011 | 2016 | 2019 | 2020 ^r | 2021 |
|--|-------------|-------------|-------------|-------------------|-------------|
| 第二產業 Sector secundário Secondary sector | 4.1 | 6.7 | 4.3 | 8.7 | 7.7 |
| 製造業及採礦業 Indústrias transformadoras e indústrias extractivas Manufacturing, mining & quarrying | 0.5 | 0.6 | 0.6 | 0.9 | 0.8 |
| 電力、氣體及水的生產及分配 Produção e distribuição de electricidade, gás e água Electricity, gas and water supply | 0.5 | 0.7 | 0.6 | 1.4 | 1.1 |
| 建築業 Construção Construction | 3.1 | 5.3 | 3.1 | 6.4 | 5.8 |
| 第三產業 Sector terciário Tertiary sector | 95.9 | 93.3 | 95.7 | 91.3 | 92.3 |
| 批發及零售業 Comércio por grosso e a retalho; reparação Wholesale & retail; repair | 5.0 | 5.3 | 5.6 | 7.0 | 8.8 |
| 酒店業 Estabelecimentos hoteleiros e outros locais de alojamento de curta duração Hotels & other provision of short-stay accommodation | 3.2 | 4.1 | 4.6 | 1.1 | 2.9 |
| 飲食業 Restaurantes e similares Restaurants & similar activities | 1.7 | 1.8 | 1.6 | 1.6 | 1.6 |
| 運輸、倉儲及通訊業 Transportes, armazenagem e comunicações Transport, storage & communications | 2.1 | 2.8 | 2.7 | 3.0 | 2.7 |
| 銀行 Bancos Banking | 3.0 | 5.5 | 5.5 | 13.0 | 11.3 |
| 保險及退休基金 Seguros e fundos de pensões Insurance & pension funding | 0.7 | 1.3 | 1.3 | -0.4 | 4.1 |
| 不動產業務 Actividades imobiliárias Real estate activities | 5.8 | 10.8 | 8.8 | 17.5 | 13.1 |
| 租賃及向企業提供的服務 Alugueres e serviços prestados às empresas Renting & business activities | 3.5 | 5.0 | 4.3 | 6.0 | 4.6 |
| 公共行政 Administração pública Public administration | 3.1 | 4.4 | 4.3 | 10.0 | 8.1 |

18.8 以當年生產者價格計算的產業結構
 ESTRUTURA SECTORIAL, A PREÇOS CORRENTES DO PRODUTOR
 INDUSTRIAL STRUCTURE AT CURRENT PRODUCERS' PRICES

2/2
%

| 行業 Actividade económica Industry | 2011 | 2016 | 2019 | 2020 ^r | 2021 |
|--|--------------|--------------|--------------|-------------------|--------------|
| 教育 Educação Education | 1.3 | 1.9 | 2.0 | 4.5 | 3.7 |
| 醫療衛生及社會福利 Saúde e acção social Health & social work | 1.0 | 1.4 | 1.5 | 3.5 | 3.0 |
| 博彩業 Jogo Gaming | 63.0 | 46.4 | 51.0 | 21.2 | 25.8 |
| 其他團體、社會及個人服務及僱用傭人的家庭 Outras actividades de serviços colectivos, sociais e pessoais, e famílias com empregados domésticos Other community, social & personal services; households with employed persons | 2.5 | 2.6 | 2.3 | 3.1 | 2.5 |
| 以生產者價格計算的增加值總值 Valor acrescentado bruto a preços do produtor Gross value added at producers' prices | 100.0 | 100.0 | 100.0 | 100.0 | 100.0 |

18.9 以當年生產者價格計算的行業增加值總額

VALOR ACRESCENTADO BRUTO DOS RAMOS DE ACTIVIDADE ECONÓMICA, A PREÇOS CORRENTES DO PRODUTOR

GROSS VALUE ADDED BY ECONOMIC ACTIVITY AT CURRENT PRODUCERS' PRICES

1/2

百萬澳門元 Milhões de MOP Million MOP

| 行業 Actividade económica Industry | 2011 | 2016 | 2019 | 2020 ^f | 2021 |
|---|----------------|----------------|----------------|-------------------|----------------|
| 第二產業 Sector secundário Secondary sector | 12 293 | 23 858 | 18 836 | 17 177 | 19 055 |
| 製造業及採礦業 Indústrias transformadoras e indústrias extractivas Manufacturing, mining & quarrying | 1 363 | 2 145 | 2 491 | 1 682 | 2 053 |
| 電力、氣體及水的生產及分配 Produção e distribuição de electricidade, gás e água Electricity, gas and water supply | 1 605 | 2 560 | 2 807 | 2 838 | 2 772 |
| 建築業 Construção Construction | 9 325 | 19 152 | 13 538 | 12 657 | 14 230 |
| 第三產業 Sector terciário Tertiary sector | 283 958 | 334 480 | 417 362 | 180 363 | 227 110 |
| 批發及零售業 Comércio por grosso e a retalho; reparação Wholesale & retail; repair | 14 881 | 18 932 | 24 608 | 13 852 | 21 555 |
| 酒店業 Estabelecimentos hoteleiros e outros locais de alojamento de curta duração Hotels & other provision of short-stay accommodation | 9 556 | 14 557 | 20 080 | 2 217 | 7 211 |
| 飲食業 Restaurantes e similares Restaurants & similar activities | 4 933 | 6 283 | 7 007 | 3 224 | 3 923 |
| 運輸、倉儲及通訊業 Transportes, armazenagem e comunicações Transport, storage & communications | 6 244 | 10 199 | 11 730 | 6 005 | 6 660 |
| 銀行 Bancos Banking | 8 759 | 19 813 | 24 019 | 25 732 | 27 793 |
| 保險及退休基金 Seguros e fundos de pensões Insurance & pension funding | 2 050 | 4 606 | 5 853 | - 810 | 10 171 |
| 不動產業務 Actividades imobiliárias Real estate activities | 17 080 | 38 753 | 38 558 | 34 612 | 32 201 |
| 租賃及向企業提供的服務 Alugueres e serviços prestados às empresas Renting & business activities | 10 443 | 18 043 | 18 848 | 11 848 | 11 375 |
| 公共行政 Administração pública Public administration | 9 132 | 15 807 | 18 913 | 19 830 | 20 061 |

18.9 以當年生產者價格計算的行業增加值總額

VALOR ACRESCENTADO BRUTO DOS RAMOS DE ACTIVIDADE ECONÓMICA, A PREÇOS CORRENTES DO PRODUTOR

GROSS VALUE ADDED BY ECONOMIC ACTIVITY AT CURRENT PRODUCERS' PRICES

2/2

百萬澳門元 Milhões de MOP Million MOP

| 行業 Actividade económica Industry | 2011 | 2016 | 2019 | 2020 ^f | 2021 |
|--|----------------|----------------|----------------|-------------------|----------------|
| 教育 Educação Education | 3 997 | 6 963 | 8 539 | 8 905 | 9 123 |
| 醫療衛生及社會福利 Saúde e acção social Health & social work | 2 917 | 5 196 | 6 515 | 6 996 | 7 458 |
| 博彩業 Jogo Gaming | 186 661 | 166 156 | 222 534 | 41 809 | 63 420 |
| 其他團體、社會及個人服務及僱用傭人的家庭 Outras actividades de serviços colectivos, sociais e pessoais, e famílias com empregados domésticos Other community, social & personal services; households with employed persons | 7 304 | 9 171 | 10 158 | 6 142 | 6 158 |
| 以生產者價格計算的增加值總值 VAB a preços do produtor Gross value added at producers' prices | 296 251 | 358 338 | 436 199 | 197 540 | 246 165 |

18.10 主要行業的增加值總額的實質變動率

TAXAS DE VARIAÇÃO DO VALOR ACRESCENTADO BRUTO (VAB), EM TERMOS REAIS, DOS PRINCIPAIS RAMOS DE ACTIVIDADE ECONÓMICA

YEAR-ON-YEAR CHANGE IN REAL TERMS OF GROSS VALUE ADDED OF PRINCIPAL ECONOMIC ACTIVITIES

1/2

%

| 行業 Actividade económica Industry | 2011 | 2016 | 2019 | 2020 ^f | 2021 |
|--|-------------|--------------|-------------|-------------------|-------------|
| 第二產業 Sector secundário Secondary sector | 3.1 | -17.0 | 5.5 | -9.9 | 5.2 |
| 製造業及採礦業 Indústrias transformadoras e indústrias extractivas Manufacturing, mining & quarrying | -15.5 | -2.6 | -1.4 | -36.7 | 25.4 |
| 電力、氣體及水的生產及分配 Produção e distribuição de electricidade, gás e água Electricity, gas and water supply | 6.0 | 5.3 | 1.2 | -1.0 | 5.3 |
| 建築業 Construção Construction | 5.5 | -20.6 | 7.7 | -6.9 | 2.5 |
| 第三產業 Sector terciário Tertiary sector | 24.2 | 1.2 | -3.0 | -56.1 | 29.1 |
| 批發及零售業 Comércio por grosso e a retalho; reparação Wholesale & retail; repair | 21.3 | -0.6 | -0.6 | -36.7 | 75.2 |
| 酒店業 Estabelecimentos hoteleiros e outros locais de alojamento de curta duração Hotels & other provision of short-stay accommodation | -9.0 | 34.2 | 5.4 | -80.1 | 343.5 |
| 飲食業 Restaurantes e similares Restaurants & similar activities | 9.7 | -4.5 | 0.1 | -54.5 | 18.6 |
| 運輸、倉儲及通訊業 Transportes, armazenagem e comunicações Transport, storage & communications | 22.7 | 6.4 | 4.4 | -47.6 | 11.3 |
| 銀行 Bancos Banking | 17.1 | 16.1 | -0.4 | 15.3 | 8.8 |
| 保險及退休基金 Seguros e fundos de pensões Insurance & pension funding | -6.5 | 28.1 | 3.5 | .. | .. |
| 不動產業務 Actividades imobiliárias Real estate activities | 7.7 | 1.9 | -12.7 | -11.1 | -6.1 |
| 租賃及向企業提供的服務 Alugueres e serviços prestados às empresas Renting & business activities | -0.3 | 20.2 | -14.4 | -37.9 | -3.7 |

18.10 主要行業的增加值總額的實質變動率

TAXAS DE VARIAÇÃO DO VALOR ACRESCENTADO BRUTO (VAB), EM TERMOS REAIS, DOS PRINCIPAIS RAMOS DE ACTIVIDADE ECONÓMICA

YEAR-ON-YEAR CHANGE IN REAL TERMS OF GROSS VALUE ADDED OF PRINCIPAL ECONOMIC ACTIVITIES

2/2

%

| 行業 Actividade económica Industry | 2011 | 2016 | 2019 | 2020 ^f | 2021 |
|---|------|------|------|-------------------|------|
| 公共行政 Administração pública Public administration | 3.3 | 3.3 | 1.7 | 1.4 | 1.2 |
| 教育 Educação Education | 14.8 | 5.7 | -2.7 | 1.1 | 7.4 |
| 醫療衛生及社會福利 Saúde e acção social Health & social work | 8.4 | 6.4 | 6.6 | -0.8 | 5.8 |
| 博彩業 Jogo Gaming | 33.3 | -5.3 | -2.7 | -81.4 | 51.8 |
| 其他團體、社會及個人服務及僱傭人的家庭 Outras actividades de serviços colectivos, sociais e pessoais, e famílias com empregados domésticos Other community; social & personal services; households with employed persons | 14.9 | -7.7 | -2.7 | -41.7 | -5.1 |

18.11 本地居民總收入及實質變動

RENDIMENTO NACIONAL BRUTO E TAXAS DE VARIAÇÃO REAL

GROSS NATIONAL INCOME AND CHANGES IN REAL TERMS

| 指標 Indicadores Indicator | 2011 | 2016 | 2019 ^f | 2020 ^f | 2021 |
|---|---------|---------|-------------------|-------------------|---------|
| 當年價格 A preços correntes At current prices | | | | | |
| 本地生產總值(百萬澳門元) PIB (Milhões de MOP) GDP (Million MOP) | 295 438 | 360 344 | 445 530 | 203 399 | 241 157 |
| 對外要素收益淨值(百萬澳門元) Saldo de rendimentos de factores externos (Milhões de MOP) Net flow of external factor income (Million MOP) | -42 548 | -35 393 | -51 259 | 37 617 | -1 920 |
| 本地居民總收入(百萬澳門元) RNB (Milhões de MOP) GNI (Million MOP) | 252 890 | 324 951 | 394 271 | 241 016 | 239 237 |
| 人均本地生產總值(澳門元) PIB per capita (MOP) Per capita GDP (MOP) | 538 165 | 557 938 | 661 515 | 298 524 | 353 007 |
| 人均本地居民總收入(澳門元) RNB per capita (MOP) Per capita GNI (MOP) | 460 661 | 503 137 | 585 407 | 353 734 | 350 197 |
| 實質變動率(%) Taxas de variação real Change in real terms | | | | | |
| 本地生產總值 PIB GDP | 21.6 | -0.7 | -2.5 | -54.2 | 19.3 |
| 本地居民總收入 RNB GNI | 18.2 | 0.5 | -0.6 | -39.5 | -2.7 |
| 人均本地生產總值 PIB per capita Per capita GDP | 18.9 | -1.3 | -4.4 | -54.8 | 19.0 |
| 人均本地居民總收入(澳門元) RNB per capita (MOP) Per capita GNI (MOP) | 15.6 | -0.2 | -2.6 | -40.2 | -3.0 |

18.12 對外要素收益(當年價格)及名義變動率

RENDIMENTOS DE FACTORES EXTERNOS A PREÇOS CORRENTES E TAXAS DE VARIAÇÃO NOMINAL

EXTERNAL FACTOR INCOME AT CURRENT PRICES AND NOMINAL CHANGES

1/2

| 指標 Indicadores Indicator | | | 2011 | 2016 | 2019 ^f | 2020 ^f | 2021 |
|--------------------------------|---|---------------------------------------|----------------|----------------|-------------------|-------------------|---------------|
| 總流入 (百萬澳門元) | Entradas totais (Milhões de MOP) | Total inflow (Million MOP) | 13 130 | 36 791 | 69 718 | 54 945 | 46 626 |
| 總流出 | Saídas totais | Total outflow | 55 678 | 72 184 | 120 976 | 17 328 | 48 546 |
| 淨值 | Saldo líquido | Net flow | -42 548 | -35 393 | -51 259 | 37 617 | -1 920 |
| 直接投資收益 | Rendimentos de investimento directo | Direct investment income | | | | | |
| 流入 | Entradas | Inflow | 1 290 | 442 | 1 993 | - 543 | 953 |
| 流出 | Saídas | Outflow | 46 838 | 49 337 | 80 679 | - 16 899 | 16 017 |
| 淨值 | Saldo líquido | Net flow | - 45 549 | - 48 895 | - 78 685 | 16 357 | - 15 064 |
| 有價證券投資收益 | Rendimentos de carteira de investimento | Portfolio investment income | | | | | |
| 流入 | Entradas | Inflow | 2 921 | 11 195 | 22 750 | 23 363 | 23 454 |
| 流出 | Saídas | Outflow | 77 | 771 | 5 365 | 5 003 | 3 134 |
| 淨值 | Saldo líquido | Net flow | 2 844 | 10 424 | 17 385 | 18 361 | 20 320 |
| 其他投資收益 | Rendimentos de outros investimentos | Other investment income | | | | | |
| 流入 | Entradas | Inflow | 7 285 | 23 666 | 41 507 | 29 999 | 21 318 |
| 流出 | Saídas | Outflow | 5 010 | 10 860 | 21 565 | 17 982 | 17 691 |
| 淨值 | Saldo líquido | Net flow | 2 275 | 12 806 | 19 942 | 12 017 | 3 626 |
| 儲備資產的投資收益 | Rendimentos de activos de reserva | Income on reserve assets | | | | | |
| 流入 | Entradas | Inflow | 1 634 | 1 488 | 3 467 | 2 126 | 901 |
| 淨值 | Saldo líquido | Net flow | 1 634 | 1 488 | 3 467 | 2 126 | 901 |
| 僱員報酬 | Remunerações dos empregados | Compensation of employees | | | | | |
| 流出 | Saídas | Outflow | 3 752 | 11 183 | 13 334 | 11 210 | 11 671 |
| 淨值 | Saldo líquido | Net flow | -3 752 | -11 183 | -13 334 | -11 210 | -11 671 |
| 其他初次收益 | Outro rendimento primário | Other primary income | | | | | |
| 流出 | Saídas | Outflow | 0 [#] | 33 | 33 | 33 | 33 |
| 淨值 | Saldo líquido | Net flow | 0 [#] | -33 | -33 | -33 | -33 |

18.12 對外要素收益(當年價格)及名義變動率

RENDIMENTOS DE FACTORES EXTERNOS A PREÇOS CORRENTES E TAXAS DE VARIAÇÃO NOMINAL

EXTERNAL FACTOR INCOME AT CURRENT PRICES AND NOMINAL CHANGES

2/2

| 指標 Indicadores Indicator | | | 2011 | 2016 | 2019 ^f | 2020 ^f | 2021 |
|--------------------------------|---|-----------------------------|---------|----------------|-------------------|-------------------|----------------|
| 總流入(%) | Entradas totais | Total inflow | 51.9 | 0 [#] | 26.3 | -21.2 | -15.1 |
| 總流出 | Saídas totais | Total outflow | 57.7 | -3.9 | 12.2 | -85.7 | 180.2 |
| 淨值 | Saldo líquido | Net flow | .. | .. | .. | .. | .. |
| 直接投資收益 | Rendimentos de investimento directo | Direct investment income | | | | | |
| 流入 | Entradas | Inflow | 74.5 | -53.8 | 78.2 | .. | .. |
| 流出 | Saídas | Outflow | 65.2 | -6.4 | 8.7 | .. | .. |
| 淨值 | Saldo líquido | Net flow | .. | .. | .. | .. | .. |
| 有價證券投資收益 | Rendimentos de carteira de investimento | Portfolio investment income | | | | | |
| 流入 | Entradas | Inflow | 18.1 | -22.2 | 26.6 | 2.7 | 0.4 |
| 流出 | Saídas | Outflow | -28.0 | -20.0 | 30.2 | -6.8 | -37.4 |
| 淨值 | Saldo líquido | Net flow | 20.2 | -22.4 | 25.5 | 5.6 | 10.7 |
| 其他投資收益 | Rendimentos de outros investimentos | Other investment income | | | | | |
| 流入 | Entradas | Inflow | 84.6 | 17.1 | 25.1 | -27.7 | -28.9 |
| 流出 | Saídas | Outflow | 32.5 | -5.8 | 26.7 | -16.6 | -1.6 |
| 淨值 | Saldo líquido | Net flow | 1 278.7 | 47.4 | 23.4 | -39.7 | -69.8 |
| 儲備資產的投資收益 | Rendimentos de activos de reserva | Income on reserve assets | | | | | |
| 流入 | Entradas | Inflow | 10.2 | 21.0 | 18.4 | -38.7 | -57.6 |
| 淨值 | Saldo líquido | Net flow | 10.2 | 21.0 | 18.4 | -38.7 | -57.6 |
| 僱員報酬 | Remunerações dos empregados | Compensation of employees | | | | | |
| 流出 | Saídas | Outflow | 22.6 | 12.7 | 7.1 | -15.9 | 4.1 |
| 淨值 | Saldo líquido | Net flow | .. | .. | .. | .. | .. |
| 其他初次收益 | Outro rendimento primário | Other primary income | | | | | |
| 流出 | Saídas | Outflow | 5.0 | -1.1 | - | 0 [#] | 0 [#] |
| 淨值 | Saldo líquido | Net flow | .. | .. | .. | .. | .. |

說明

詞彙解釋

政府財政：政府財政根據公共會計制度編制。按照第 275/2018 號行政長官批示（廢止第 121/2011 號行政長官批示），由 2010 年度開始特區總帳目由「澳門特別行政區一般綜合帳目」及「特定機構彙總帳目」所組成。「澳門特別行政區一般綜合帳目」採用現金收付制會計編製，反映除特定機構以外，澳門特別行政區的預算執行結果和財務狀況。「特定機構彙總帳目」以權責發生制會計編製，反映特定機構的營運結果和財務狀況，特定機構包括：郵電局、郵政儲金局、退休基金會、澳門金融管理局、汽車及航海保障基金、澳門基金會、存款保障基金和社會保障基金。

政府財政統計（GFS）：是由國際貨幣基金組織（IMF）提倡的一種統計格式，有關政府收入及開支的分類及概念由 IMF 統一，並在國際上普遍應用，故 GFS 除可用作分析一國或一地區政府財務數據外，更可用作國與國之間政府財政收支的比較。

資料來源

財政局

其他相關刊物

統計月刊
澳門經濟季刊

NOTAS EXPLICATIVAS

Explicação de termos

Finanças do Governo：As finanças do Governo são compiladas em conformidade com o regime da contabilidade pública. A Conta Geral da RAEM a partir do ano de 2010 passou a ser composta, de acordo com o Despacho do Chefe do Executivo n.º 275/2018 (É revogado o Despacho do Chefe do Executivo n.º 121/2011), pelas seguintes partes: “Conta ordinária integrada da RAEM” e “Contas agregadas dos organismos especiais”. A “Conta ordinária integrada da RAEM” é elaborada segundo a contabilidade em regime de caixa e reflecte os resultados da execução orçamental e a respectiva posição financeira da RAEM, com exclusão dos organismos especiais. As “Contas agregadas dos organismos especiais” são elaboradas segundo a contabilidade em regime de acréscimo, reflectindo os resultados do exercício e a respectiva posição financeira dos organismos especiais. Pertencem aos organismos especiais os

seguintes organismos autónomos: Direcção dos Serviços de Correios e Telecomunicações, Caixa Económica Postal, Fundo de Pensões, Autoridade Monetária de Macau, Fundo de Garantia Automóvel e Marítimo, Fundação Macau, Fundo de Garantia de Depósitos e Fundo de Segurança Social.

Estadísticas Financeiras do Governo (EFG) : É um padrão estatístico introduzido pelo Fundo Monetário Internacional (FMI). As classificações e os conceitos das receitas e despesas do Governo são padronizados pelo FMI e são adoptados a nível internacional. Por isso, além da avaliação dos dados fiscais de um país ou região, este padrão serve para a comparação de dados financeiros entre eles.

Fonte de informação

Direcção dos Serviços de Finanças

Outras publicações relacionadas

Boletim Mensal de Estatística
Boletim Económico de Macau (trimestral)

EXPLANATORY NOTES

Glossary

Government Finance : Government Finance is compiled in accordance with the public accounting system. According to the Dispatch of the Chief Executive No. 275/2018 (Revoked by the Dispatch of the Chief Executive No. 121/2011), the General Account of the Macao SAR starting from the year 2010 consists of two parts: "Geneal Integrated Account of Macao SAR" and "Aggregated Account of Specific Organisation". "Geneal Integrated Account of Macao SAR" follows the cash basis accounting and reflects the budget implementation results and financial situation of the Macao SAR, excluding the specific organisations. "Aggregated Account of Specific Organisation" reflects the operating results and financial situation of the special organisations which use accrual basis accounting. Specific organisations include Macao Post and Telecommunications Bureau, Macao Postal Savings, Pension Fund, Monetary Authority of Macao, Automobile and Maritime Security Fund, Macao Foundation, Deposit Protection Fund and Social Security Fund.

Government Finance Statistics (GFS) : GFS is a statistical standard introduced by the International Monetary Fund (IMF). The concepts and classifications of government revenue and expenditure are standardised by the IMF and are internationally adopted. In addition to the assessment of fiscal data of a country or

region, this standard is also used for comparison of fiscal data among them.

Source of data

Financial Services Bureau

Other related publications

Monthly Bulletin of Statistics

Macao Economic Bulletin (quarterly)

白頁

Página vazia

Blank page

19.1 政府財政
FINANÇAS DO GOVERNO
GOVERNMENT FINANCE

19.1.1 澳門特別行政區一般綜合預算
ORÇAMENTO ORDINÁRIO INTEGRADO DA RAEM
GENERAL INTEGRATED BUDGET OF MACAO SAR

千澳門元 '000 MOP

| 經濟分類 Classificação económica Economic classification | 2012 | 2017 | 2020 | 2021 | 2022 ^p |
|--|---------------------------------|-------------------|--------------------|-------------------|--------------------|
| 總收入 Total das receitas Total revenue | 117 929 221 ^r | 98 991 611 | 103 312 299 | 96 038 186 | 126 875 251 |
| 經常收入 Receitas correntes Current revenue | 103 275 982 ^r | 92 207 776 | 46 393 447 | 48 512 296 | 52 114 155 |
| 資本收入 Receitas de capital Capital revenue | 14 653 239 | 6 783 834 | 56 918 852 | 47 525 891 | 74 761 096 |
| 總開支 Total das despesas Total expenditure | 81 910 596 ^r | 93 423 939 | 102 238 340 | 95 362 618 | 126 459 287 |
| 經常開支 Despesas correntes Current expenditure | 55 916 508 ^r | 67 735 771 | 83 582 246 | 79 622 708 | 102 817 327 |
| 資本開支 Despesas de capital Capital expenditure | 25 994 087 | 25 688 167 | 18 656 094 | 15 739 910 | 23 641 959 |
| 預算執行累積結餘準備金 Provisão p/acumulação dos saldos de execução orçamental Provision for the Accumulation of Surplus Budget | .. | .. | .. | .. | .. |
| 結餘 Saldo Balance | 36 018 625 | 5 567 672 | 1 073 959 | 675 569 | 415 964 |

註： 經核准後預算。
Nota: Orçamento autorizado.
Note: Authorised budget.

19.1.2 澳門特別行政區一般綜合收支

RECEITA E DESPESA DA CONTA ORDINÁRIA INTEGRADA DA RAEM

REVENUE AND EXPENDITURE OF GENERAL INTEGRATED ACCOUNT OF MACAO SAR

千澳門元 '000 MOP

| 經濟分類 Classificação económica Economic classification | 2012 | 2017 | 2020 | 2021 | 2022 ^P |
|---|--------------------|--------------------|--------------------|-------------------|--------------------|
| 總收入^a Total das receitas^a Total revenue ^a | 144 994 543 | 126 366 690 | 101 670 380 | 94 810 627 | 109 139 893 |
| 經常收入 Receitas correntes Current revenue | 130 217 496 | 119 440 954 | 47 443 454 | 52 299 087 | 37 903 874 |
| 資本收入 Receitas de capital Capital revenue | 14 777 047 | 6 925 735 | 54 226 926 | 42 511 540 | 71 236 019 |
| 總開支^b Total das despesas^b Total expenditure ^b | 54 012 623 | 81 303 541 | 96 127 004 | 89 153 072 | 102 149 746 |
| 經常開支 Despesas correntes Current expenditure | 36 816 872 | 60 645 941 | 78 582 478 | 73 915 222 | 84 799 036 |
| 資本開支 Despesas de capital Capital expenditure | 17 195 751 | 20 657 600 | 17 544 526 | 15 237 851 | 17 350 711 |
| 結餘 Saldo Balance | 90 981 919 | 45 063 149 | 5 543 376 | 5 657 555 | 6 990 147 |

a 實際收入。
Receitas efectivas.
Actual revenue.

b 實際開支。
Despesas efectivas.
Actual expenditure.

19.1.3 澳門特別行政區一般綜合收入

RECEITA DA CONTA ORDINÁRIA INTEGRADA DA RAEM

REVENUE OF GENERAL INTEGRATED ACCOUNT OF MACAO SAR

千澳門元 '000 MOP

| 經濟分類 Classificação económica Economic classification | | 2019 | 2020 | 2021 | 2022 ^p | |
|--|--|-------------------------------------|--------------------|--------------------|-------------------|--------------------|
| 總數 | Total | Total | 140 730 200 | 101 670 380 | 94 810 627 | 109 139 893 |
| 經常收入 | Receitas correntes | Current revenue | 132 873 171 | 47 443 454 | 52 299 087 | 37 903 874 |
| 直接稅 | Impostos directos | Direct taxes | 10 537 504 | 9 791 107 | 8 918 936 | 11 111 241 |
| 間接稅 | Impostos indirectos | Indirect taxes | 4 929 163 | 3 586 227 | 3 729 670 | 2 607 814 |
| 規費、罰款及 其他金錢制裁 | Taxas, multas e outras penalidades pecuniárias | Fees, fines and other penalties | 1 738 957 | 1 371 084 | 1 565 137 | 1 315 457 |
| 財產收入 | Rendimentos da propriedade | Property income | 745 242 | 650 990 | 2 081 293 | 847 429 |
| 特許批給收入 | Receitas das concessões | Concession revenue | 113 082 503 | 30 086 347 | 34 178 834 | 19 448 943 |
| 財務收入 | Receitas financeiras | Financial revenue | 441 757 | 404 244 | 327 354 | 1 105 770 |
| 出售物品及 勞務 | Venda de bens e serviços | Sales of goods and services | 844 494 | 1 003 009 | 1 032 241 | 1 108 343 |
| 轉移 | Transferências | Transfers | 300 752 | 204 519 | 209 527 | 106 953 |
| 保障制度供款 | Contribuições para regimes de protecção social | Social security contributions | 84 332 | 89 846 | 91 434 | 92 541 |
| 其他經常收入 | Outras receitas correntes | Other current revenue | 168 468 | 256 081 | 164 659 | 159 384 |
| 資本收入 | Receitas de capital | Capital revenue | 7 857 029 | 54 226 926 | 42 511 540 | 71 236 019 |
| 出售設施及 設備 | Venda de instalações e equipamentos | Sale of facilities and equipment | 2 157 813 | 190 975 | 33 790 | 11 533 |
| 財務資產 | Activos financeiros | Financial assets | 875 488 | 883 417 | 789 182 | 829 985 |
| 出售股票及 其他股權 | Venda de acções e outras participações | Sale of shares and other equity | 1 500 | - | 11 290 | - |
| 其他資本收入 | Outras receitas de capital | Other capital revenue | 4 822 228 | 53 152 534 | 41 677 278 | 70 394 501 |

註：按第63/2018號經濟財政司司長批示訂定的新分類結構。

Nota: Tem como base a nova estrutura da classificação definida no Despacho do Secretário para a Economia e Finanças n.º 63/2018.

Note: In accordance with the new classification stipulated in the Dispatch of the Secretary for Economy and Finance No. 63/2018.

19.1.4 澳門特別行政區一般綜合收入主要組成部分

PRINCIPAIS COMPONENTES DA RECEITA DA CONTA ORDINÁRIA INTEGRADA DA RAEM

PRINCIPAL COMPONENTS OF REVENUE OF GENERAL INTEGRATED ACCOUNT OF MACAO SAR

千澳門元 '000 MOP

| 項目 Discriminação Item | | | 2019 | 2020 | 2021 | 2022 ^P |
|-----------------------------|--|---|--------------------|--------------------|-------------------------|--------------------|
| 總數 | Total | Total | 140 730 200 | 101 670 380 | 94 810 627 | 109 139 893 |
| 幸運博彩收入 | Receitas dos jogos de fortuna ou azar | Gaming revenue | 112 710 362 | 29 808 160 | 33 909 574 ^r | 19 114 894 |
| 幸運博彩 | Jogos de fortuna ou azar | Games of fortune | 112 505 094 | 29 645 778 | 33 724 069 ^r | 18 946 415 |
| 中式彩票 | Lotarias chinesas | Chinese lottery | 3 867 | 3 662 | 4 409 ^r | 3 701 |
| 賽馬 | Corridas de cavalos | Horse racing | 15 212 | 17 384 | 16 639 | 16 594 |
| 即發彩票及體育彩票 | Lotarias instantâneas e lotarias desportivas | Instant lottery and sports lottery | 186 190 | 141 337 | 164 458 | 148 184 |
| 公用事業服務特許批給收入 | Receitas das concessões de serviços de utilidade pública | Concession revenue from public utility services | 372 141 | 278 187 | 269 260 ^r | 334 049 |
| 職業稅 | Imposto profissional | Salaries tax | 2 760 159 | 2 569 363 | 2 358 705 | 2 543 174 |
| 所得補充稅 | Imposto complementar | Profits tax | 6 447 710 | 6 144 299 | 5 019 843 | 7 054 879 |
| 營業稅 | Contribuição industrial | Business registration tax | 147 | 115 | 68 | 43 |
| 房屋稅 | Contribuição predial urbana | Property tax | 1 058 626 | 806 967 | 1 266 346 | 1 239 976 |
| 印花稅 ^a | Imposto de selo ^a | Stamp duty ^a | 2 484 762 | 2 009 725 | 2 033 584 | 1 103 965 |
| 消費稅 | Imposto de consumo | Consumption tax | 532 044 | 601 597 | 750 090 | 873 081 |
| 機動車輛稅 | Imposto sobre veiculos motorizados | Motor vehicle tax | 924 006 | 748 019 | 780 328 | 499 557 |
| 規費、罰款及其他金錢制裁 | Taxas, multas e outras penalidades pecuniárias | Fees, fines and other penalties | 1 738 957 | 1 371 084 | 1 565 137 | 1 315 457 |
| 財產收入 | Rendimentos de propriedade | Property income | 745 242 | 650 990 | 2 081 293 | 847 429 |
| 其他收入 | Outras receitas | Other revenue | 10 956 044 | 56 681 873 | 44 776 400 ^r | 74 213 390 |

註：按第63/2018號經濟財政司司長批示訂定的新分類結構。

Nota: Tem como base a nova estrutura da classificação definida no Despacho do Secretário para a Economia e Finanças n.º 63/2018.

Note: In accordance with the new classification stipulated in the Dispatch of the Secretary for Economy and Finance No. 63/2018.

^a 包括"特別印花稅"及"取得非首個居住用途不動產的印花稅"。

Inclui o "Imposto do selo especial" e o "Imposto do selo sobre a aquisição do segundo e posteriores bens imóveis destinados a habitação".

Include "Special stamp duty" and "Stamp duty tax for the acquisition of more than one residential property".

19.1.5 澳門特別行政區一般綜合開支 - 經濟分類

DESPESA DA CONTA ORDINÁRIA INTEGRADA DA RAEM - CLASSIFICAÇÃO ECONÓMICA

EXPENDITURE OF GENERAL INTEGRATED ACCOUNT OF MACAO SAR - ECONOMIC CLASSIFICATION

千澳門元 '000 MOP

| 經濟分類 Classificação económica Economic classification | 2019 | 2020 | 2021 | 2022 ^p |
|--|-------------------|-------------------|-------------------|--------------------|
| 總數 Total | 84 683 444 | 96 127 004 | 89 153 072 | 102 149 746 |
| 經常開支 Despesas correntes Current expenditure | 67 948 989 | 78 582 478 | 73 915 222 | 84 799 036 |
| 人員開支 Despesas com pessoal Personnel expenses | 24 708 078 | 26 160 677 | 26 495 550 | 26 641 204 |
| 運作開支 Despesas com o funcionamento Operating expenses | 12 981 347 | 12 686 488 | 12 579 157 | 13 082 455 |
| 提供公用事業服務開支 Despesas com a prestação de serviços de utilidade pública Expenditure on the provision of public utility services | 1 185 942 | 1 078 378 | 1 090 477 | 1 175 459 |
| 退休及撫卹制度 Regime de aposentação e sobrevivência Retirement and pension regime | 2 898 | 2 804 | 2 875 | 3 351 |
| 轉移、資助及補助 Transferências, apoios e abonos Transfer, funding and subsidies | 29 070 724 | 38 654 132 | 33 747 163 | 43 896 567 |
| 其他經常開支 Outras despesas correntes Other current expenditure | - | - | - | - |
| 資本開支 Despesas de capital Capital expenditure | 16 734 454 | 17 544 526 | 15 237 851 | 17 350 711 |
| 設施及設備 Instalações e equipamentos Facilities and equipment | 13 821 279 | 12 468 155 | 14 899 103 | 16 994 862 |
| 財務資產 Activos financeiros Financial assets | 484 175 | 2 159 562 | 338 284 | 345 818 |
| 股票及其他股權 Acções e outras participações Shares and other equity | 2 429 000 | 2 916 810 | 464 | 10 030 |

註：按第63/2018號經濟財政司司長批示訂定的新分類結構。

Nota: Tem como base a nova estrutura da classificação definida no Despacho do Secretário para a Economia e Finanças n.º 63/2018.

Note: In accordance with the new classification stipulated in the Dispatch of the Secretary for Economy and Finance No. 63/2018.

19.1.6 澳門特別行政區一般綜合開支 - 組織分類

DESPESA DA CONTA ORDINÁRIA INTEGRADA DA RAEM - CLASSIFICAÇÃO ORGÂNICA

EXPENDITURE OF GENERAL INTEGRATED ACCOUNT OF MACAO SAR - ORGANISATIONAL CLASSIFICATION

1/4

千澳門元 '000 MOP

| 組織分類 Classificação orgânica Organisational classification | | 2019 | 2020 | 2021 | 2022 ^p | |
|---|---|---|-------------------|-------------------|-------------------|--------------------|
| 總數 | Total | Total | 84 683 444 | 96 127 004 | 89 153 072 | 102 149 746 |
| 小計 | Subtotal | Subtotal | 35 619 965 | 41 935 471 | 38 831 442 | 50 822 356 |
| 行政當局投資與發展開支計劃 | Plano de investimentos e despesas de desenvolvimento da administração | Government investment and development plan | 12 333 031 | 11 113 184 | 13 887 506 | 15 952 080 |
| 退休金及退伍金 | Pensões e reformas | Pension and retirement compensation | 2 898 | 2 804 | 2 875 | 3 351 |
| 共用開支 | Despesas comuns | General expenses | 18 178 589 | 25 578 430 | 20 776 751 | 32 516 635 |
| 指定撥款、共同分擔及預算轉移 | Consignações, participações e transferências orçamentais | Designated appropriations, shared allocations and transfer budget | 5 105 447 | 5 241 053 | 4 164 311 | 2 350 291 |
| 小計 | Subtotal | Subtotal | 24 281 851 | 25 732 832 | 25 492 474 | 25 622 645 |
| 澳門特別行政區政府 | Governo da RAEM | Government of the Macao SAR | 21 989 | 21 551 | 22 135 | 21 774 |
| 行政長官辦公室 | Gabinete do Chefe do Executivo | Office of the Chief Executive | 295 834 | 276 800 | 70 434 | 46 540 |
| 行政會 | Conselho Executivo | Executive Council | 26 234 | 21 202 | 21 915 | 21 783 |
| 行政法務司司長辦公室 | Gab. Secret. p/a Administração e Justiça | Office of the Secretary for Administration and Justice | 35 902 | 34 481 | 33 776 | 35 552 |
| 經濟財政司司長辦公室 | Gab. Secret. p/a Economia e Finanças | Office of the Secretary for Economy and Finance | 46 480 | 44 800 | 46 939 | 47 307 |
| 保安司司長辦公室 | Gab. Secret. para a Segurança | Office of the Secretary for Security | 34 942 | 33 116 | 35 431 | 35 061 |
| 社會文化司司長辦公室 | Gab. Secret. p/os Assuntos Sociais e Cultura | Office of the Secretary for Social Affairs and Culture | 52 035 | 43 134 | 45 328 | 32 231 |
| 運輸工務司司長辦公室 | Gab. Secret. p/os Transportes e Obras Públicas | Office of the Secretary for Transport and Public works | 19 515 | 21 951 | 20 826 | 21 152 |
| 政府總部事務局 | Dir. dos Serviços para os Assuntos da Sede do Governo | Government Headquarters Affairs Bureau | .. | .. | 238 653 | 266 148 |
| 司法警察局 | Polícia Judiciária | Judiciary Police | 1 030 820 | 1 061 885 | 1 068 530 | 1 102 937 |
| 財政局 | Dir. dos Serviços de Finanças | Financial Services Bureau | 525 216 | 571 384 | 560 521 | 559 449 |
| 經濟局 | Dir. dos Serviços de Economia | Economic Bureau | 211 694 | 228 167 | 13 392 | .. |
| 身份證明局 | Dir. dos Serviços de Identificação | Identification Services Bureau | 327 097 | 282 010 | 271 142 | 266 540 |
| 統計暨普查局 | Dir. dos Serviços de Estatística e Censos | Statistics and Census Service | 173 134 | 177 860 | 212 665 | 171 292 |
| 地圖繪製暨地籍局 | Dir. dos Serviços de Cartografia e Cadastro | Cartography and Cadastre Bureau | 84 851 | 84 268 | 83 321 | 84 408 |

19.1.6 澳門特別行政區一般綜合開支 - 組織分類

DESPESA DA CONTA ORDINÁRIA INTEGRADA DA RAEM - CLASSIFICAÇÃO ORGÂNICA

EXPENDITURE OF GENERAL INTEGRATED ACCOUNT OF MACAO SAR - ORGANISATIONAL CLASSIFICATION

2/4

千澳門元 '000 MOP

| 組織分類 Classificação orgânica Organisational classification | | | 2019 | 2020 | 2021 | 2022 ^p |
|---|--|--|-----------|-----------|-----------|-------------------|
| 博彩監察協調局 | Dir. de Inspeção e Coordenação de Jogos | Gaming Inspection and Coordination Bureau | 273 569 | 279 988 | 289 041 | 284 769 |
| 旅遊局 | Dir. dos Serviços de Turismo | Macao Government Tourism Office | 302 529 | 313 703 | 18 337 | .. |
| 勞工事務局 | Dir. dos Serviços para os Assuntos Laborais | Labour Affairs Bureau | 433 262 | 442 946 | 434 733 | 459 916 |
| 土地工務運輸局 | Dir. dos Serviços de Solos, Obras Públicas e Transportes | Land, Public Works and Transport Bureau | 439 311 | 455 912 | 450 760 | 79 696 |
| 行政公職局 | Dir. dos Serviços de Administração e Função Pública | Public Administration and Civil Service Bureau | 497 572 | 438 729 | 431 142 | 496 204 |
| 新聞局 | Gabinete de Comunicação Social | Government Information Bureau | 134 521 | 135 982 | 136 400 | 135 440 |
| 地球物理暨氣象局 | Dir. dos Serviços Meteorológicos e Geofísicos | Meteorological and Geophysical Bureau | 136 357 | 150 334 | 151 982 | 156 574 |
| 高等教育輔助 辦公室 | Gabinete de Apoio ao Ensino Superior | Tertiary Education Services Office | 10 844 | .. | .. | .. |
| 法官委員會 | Conselho dos Magistrados Judiciais | Judiciary Council | 419 | 118 | 89 | 187 |
| 法務局 | Dir. dos Serviços de Assuntos de Justiça | Legal Affairs Bureau | 261 933 | 275 267 | 270 259 | 403 749 |
| 警察總局 | Serviços de Polícia Unitários | Unitary Police Service | 48 496 | 44 313 | 46 391 | 48 897 |
| 交通事務局 | Dir. dos Serviços para os Assuntos de Tráfego | Transport Bureau | 1 773 490 | 3 026 699 | 2 531 063 | 2 317 135 |
| 環境保護局 | Dir dos Serviços de Protecção Ambiental | Environmental Protection Bureau | 828 184 | 912 943 | 927 400 | 1 000 815 |
| 人才發展委員會 | Comissão de Desenvolvimento de Talentos | Talents Development Committee | 13 375 | 13 355 | 13 606 | 14 146 |
| 醫療事故鑑定 委員會 | Comissão de Perícia do Erro Médico | Medical Incident Assessment Committee | 6 545 | 6 560 | 7 836 | 6 734 |
| 醫療爭議調解 中心 | Centro de Mediação de Litígios Médicos | Medical Dispute Arbitration Centre | 1 476 | 1 517 | 1 527 | 1 588 |
| 政策研究和區域 發展局 | Dir. dos Ser. de Estudo de Políticas e Desen. Regional | Policy Research and Regional Development Bureau | 73 836 | 62 961 | 57 627 | 53 631 |
| 經濟及科技 發展局 | Dir. dos Serviços de Economia e Desenvolvimento Tecnológico | Economic and Technological Development Bureau | .. | .. | 228 418 | 252 568 |
| 土地工務局 | Dir. dos Serviços de Solos e Construção Urbana | Land and Urban Construction Bureau | .. | .. | .. | 265 579 |
| 公共建設局 | Dir. dos Serviços de Obras Públicas | Public Works Bureau | .. | .. | .. | 152 325 |

19.1.6 澳門特別行政區一般綜合開支 - 組織分類

DESPESA DA CONTA ORDINÁRIA INTEGRADA DA RAEM - CLASSIFICAÇÃO ORGÂNICA

EXPENDITURE OF GENERAL INTEGRATED ACCOUNT OF MACAO SAR - ORGANISATIONAL CLASSIFICATION

3/4

千澳門元 '000 MOP

| 組織分類 Classificação orgânica Organisational classification | | 2019 | 2020 | 2021 | 2022 ^p | |
|---|--|--|-----------|-----------|-------------------|-----------|
| 建設發展辦公室 | Gabinete para o Desenvolvimento de Infra-estruturas | Infrastructure Development Office | 53 234 | 67 422 | 71 743 | 14 932 |
| 中國與葡語國家經貿合作論壇常設秘書處輔助辦公室 | Gabinete de Apoio ao Secret. Perm. do Fórum para a Cooper. Económica e Comer. entre a China-PLP | Permanent Secretariat of Forum for Economic and Trade Co-operation between China and Portuguese-speaking countries | 85 629 | 67 280 | 77 372 | 84 041 |
| 能源業發展辦公室 | Gabinete para o Desenvolvimento do Sector Energético | Office for the Development of the Energy sector | 36 763 | 34 576 | .. | .. |
| 金融情報辦公室 | Gabinete de Informação Financiera | Financial Intelligence Office | 27 994 | 30 052 | 29 923 | 31 720 |
| 個人資料保護辦公室 | Gabinete para a Protecção de Dados Pessoais | Office for Personal Data Protection | 42 181 | 41 150 | 40 114 | 39 119 |
| 運輸基建辦公室 | Gabinete para as Infra-estruturas de Transportes | Transportation Infrastructure Office | 215 817 | .. | .. | .. |
| 禮賓公關外事辦公室 | Gabinete de Protocolo, Relações Públicas e Assuntos Externos | Protocol, Public Relations and External Affairs Office | 138 884 | 46 145 | 3 233 | .. |
| 澳門特別行政區公共資產監督規劃辦公室 | Gabinete para o Planeamento da Supervisão dos Activos Públicos da RAEM | Public Assets Supervision and Planning Office | .. | 12 744 | 13 683 | 15 434 |
| 北京協和醫院澳門醫學中心／澳門醫院籌備辦公室 | Gabinete Preparatório do Centro Médico de Macau do Peking Union Medical College Hospital / Hospital de Macau | Preparatory Office of the Macao Medical Centre of the Peking Union Medical College Hospital / Macao Hospital | .. | .. | .. | 4 279 |
| 文化局 | Instituto Cultural | Cultural Affairs Bureau | 813 455 | 903 885 | 891 382 | 961 648 |
| 體育局 | Instituto do Desporto | Sports Bureau | 216 442 | 234 805 | 242 748 | 249 522 |
| 澳門駐里斯本經濟貿易辦事處 | Delegação Económica e Comercial de Macau, em Lisboa | Macao Economic and Trade Office in Lisbon | 10 755 | 10 035 | 10 138 | 11 708 |
| 澳門保安部隊事務局 | Dir. dos Serviços das Forças de Segurança de Macau | Public Security Forces Affairs Bureau of Macao | 5 213 120 | 5 403 776 | 5 414 037 | 5 331 435 |
| 教育暨青年局 | Dir. dos Serviços de Educação e Juventude | Education and Youth Affairs Bureau | 6 718 937 | 6 810 970 | 85 101 | .. |
| 海事及水務局 | Dir. dos Serviços de Assuntos Marítimos e de Água | Marine and Water Bureau | 889 392 | 862 429 | 846 041 | 810 320 |
| 澳門駐布魯塞爾歐盟經濟貿易辦事處 | Delegação Económica e Comercial de Macau, junto da União Europeia, em Bruxelas | Macao Economic and Trade Office to the European Union in Brussels | 3 297 | 3 490 | 3 598 | 4 050 |

19.1.6 澳門特別行政區一般綜合開支 - 組織分類

DESPESA DA CONTA ORDINÁRIA INTEGRADA DA RAEM - CLASSIFICAÇÃO ORGÂNICA

EXPENDITURE OF GENERAL INTEGRATED ACCOUNT OF MACAO SAR - ORGANISATIONAL CLASSIFICATION

4/4

千澳門元 '000 MOP

| 組織分類 Classificação orgânica Organisational classification | | | 2019 | 2020 | 2021 | 2022 ^p |
|---|--|---|------------|------------|--------------|-------------------|
| 懲教管理局 | Dir. dos Serviços Correccionais | Correctional Services Bureau | 616 319 | 622 408 | 631 048 | 644 554 |
| 澳門特別行政區駐北京辦事處 | Delegação da RAEM em Pequim | Office of the Macao SAR in Beijing | 25 137 | 20 401 | 21 396 | 20 935 |
| 澳門特別行政區海關 | Serviços de Alfândega da RAEM | Macao Customs Service | 925 229 | 981 469 | 1 008 964 | 1 000 997 |
| 澳門駐世界貿易組織經濟貿易辦事處 | Delegação Económica e Comercial de Macau, junto da Organização Mundial do Comércio | Macao Economic and Trade Office to the World Trade Organization | 9 413 | 7 227 | 5 816 | 5 917 |
| 澳門經濟文化辦事處 | Delegação Económica e Cultural de Macau | Macao Economic and Cultural Office | 14 978 | 13 012 | 7 061 | .. |
| 高等教育局 | Direcção dos Serviços do Ensino Superior | Higher Education Bureau | 103 412 | 95 617 | 5 300 | .. |
| 教育及青年發展局 | Dir. dos Serviços de Educação e de Desenvolvimento da Juventude | Education and Youth Development Bureau | .. | .. | 7 028 937 | 7 215 917 |
| 旅遊局 ^a | Dir. dos Serviços de Turismo ^a | Macao Government Tourism Office ^a | .. | .. | 313 220 | 333 992 |
| 自治部門及機構 | Serviços e Organismos Autónomos | Autonomous Agencies | 24 781 627 | 28 458 701 | 24 829 156 r | 25 704 745 |

註：按第63/2018號經濟財政司司長批示訂定的新分類結構。

Nota: Tem como base a nova estrutura da classificação definida no Despacho do Secretário para a Economia e Finanças n.º 63/2018.

Note: In accordance with the new classification stipulated in the Dispatch of the Secretary for Economy and Finance No. 63/2018.

a 根據第41/2020號行政法規的規定，自2021年2月1日起，「旅遊局」成為一具有行政自治權的公共部門，並由社會文化司轉入經濟財政司範疇。

De acordo com o disposto no Regulamento Administrativo n.º 41/2020, a partir de 1 de Fevereiro de 2021, a Direcção dos Serviços de Turismo é um serviço público dotado de autonomia administrativa, cuja tutela passa da Secretária para os Assuntos Sociais e Cultura para o Secretário para a Economia e Finanças.

In accordance with the provisions of the Administrative Regulation no. 41/2020, as from 1 February 2021, the Macao Government Tourism Office is a public department with administrative autonomy and is transferred from under the Secretariat for Social Affairs and Culture to the Secretariat for Economy and Finance.

19.1.7 行政當局投資與發展開支計劃

PLANO DE INVESTIMENTOS E DESPESAS DE DESENVOLVIMENTO DA ADMINISTRAÇÃO (PIDDA)

GOVERNMENT INVESTMENT AND DEVELOPMENT PLAN

1/3

千澳門元 '000 MOP

| 經濟分類 Classificação económica Economic classification | | 2019 | 2020 | 2021 | 2022 ^p | |
|--|---|---|-------------------|-------------------|-------------------|-------------------|
| 總數 | Total | Total | | | | |
| 經核准後預算 | Orçamento autorizado | Authorised budget | 17 039 270 | 11 597 262 | 14 083 244 | 18 957 813 |
| 實際開支 | Despesa efectiva | Actual expenditure | 12 333 031 | 11 113 184 | 13 887 506 | 15 952 080 |
| 差異 | Diferença | Difference | 4 706 239 | 484 078 | 195 738 | 3 005 733 |
| 執行率(%) | Taxa de execução | Execution rate | 72 | 96 | 99 | 84 |
| 土地 | Terrenos | Land | | | | |
| 經核准後預算 | Orçamento autorizado | Authorised budget | 862 594 | 701 651 | 535 754 | 271 777 |
| 實際開支 | Despesa efectiva | Actual expenditure | 469 837 | 677 074 | 526 380 | 198 903 |
| 差異 | Diferença | Difference | 392 757 | 24 577 | 9 374 | 72 874 |
| 執行率(%) | Taxa de execução | Execution rate | 54 | 96 | 98 | 73 |
| 房屋 | Habitações | Residential buildings | | | | |
| 經核准後預算 | Orçamento autorizado | Authorised budget | 1 326 844 | 1 228 136 | 2 086 627 | 2 955 267 |
| 實際開支 | Despesa efectiva | Actual expenditure | 1 158 502 | 1 223 810 | 2 069 648 | 2 676 102 |
| 差異 | Diferença | Difference | 168 342 | 4 326 | 16 978 | 279 166 |
| 執行率(%) | Taxa de execução | Execution rate | 87 | 100 | 99 | 91 |
| 樓宇及場所 | Edifícios e estabelecimentos | Buildings and establishments | | | | |
| 經核准後預算 | Orçamento autorizado | Authorised budget | 7 195 054 | 4 298 346 | 5 626 948 | 7 639 450 |
| 實際開支 | Despesa efectiva | Actual expenditure | 5 585 274 | 4 181 610 | 5 568 146 | 6 550 701 |
| 差異 | Diferença | Difference | 1 609 779 | 116 736 | 58 802 | 1 088 749 |
| 執行率(%) | Taxa de execução | Execution rate | 78 | 97 | 99 | 86 |
| 路橋及航道 | Estradas e pontes, e canais de navegação | Roads, bridges and navigation channels | | | | |
| 經核准後預算 | Orçamento autorizado | Authorised budget | 3 441 611 | 2 668 019 | 3 864 089 | 5 410 839 |
| 實際開支 | Despesa efectiva | Actual expenditure | 2 385 026 | 2 505 599 | 3 775 726 | 4 717 086 |
| 差異 | Diferença | Difference | 1 056 584 | 162 419 | 88 363 | 693 754 |
| 執行率(%) | Taxa de execução | Execution rate | 69 | 94 | 98 | 87 |
| 碼頭 | Terminais marítimos | Marine terminals | | | | |
| 經核准後預算 | Orçamento autorizado | Authorised budget | 177 559 | 103 775 | 17 055 | 11 170 |
| 實際開支 | Despesa efectiva | Actual expenditure | 120 774 | 102 618 | 16 753 | 11 167 |
| 差異 | Diferença | Difference | 56 785 | 1 157 | 302 | 4 |
| 執行率(%) | Taxa de execução | Execution rate | 68 | 99 | 98 | 100 |
| 陸路口岸 | Fronteira terrestre | Land boundary | | | | |
| 經核准後預算 | Orçamento autorizado | Authorised budget | 15 231 | 8 692 | .. | 215 000 |
| 實際開支 | Despesa efectiva | Actual expenditure | 4 898 | 8 692 | .. | 137 312 |
| 差異 | Diferença | Difference | 10 333 | - | .. | 77 688 |
| 執行率(%) | Taxa de execução | Execution rate | 32 | 100 | .. | 64 |

19.1.7 行政當局投資與發展開支計劃

PLANO DE INVESTIMENTOS E DESPESAS DE DESENVOLVIMENTO DA ADMINISTRAÇÃO (PIDDA)

GOVERNMENT INVESTMENT AND DEVELOPMENT PLAN

2/3

千澳門元 '000 MOP

| 經濟分類 Classificação económica Economic classification | | | 2019 | 2020 | 2021 | 2022 ^p |
|--|---|---|-----------|---------|---------|-------------------|
| 其他 - 不動產 | Outros - Bens imóveis | Others - immovable property | | | | |
| 經核准後預算 | Orçamento autorizado | Authorised budget | 718 148 | 894 801 | 274 280 | 46 288 |
| 實際開支 | Despesa efectiva | Actual expenditure | 676 939 | 893 190 | 273 521 | 38 024 |
| 差異 | Diferença | Difference | 41 209 | 1 611 | 759 | 8 264 |
| 執行率(%) | Taxa de execução | Execution rate | 94 | 100 | 100 | 82 |
| 運輸及交通工具 | Transportes e meios de transportes | Transportation and means of transportation | | | | |
| 經核准後預算 | Orçamento autorizado | Authorised budget | 1 085 429 | 389 893 | 938 085 | 814 583 |
| 實際開支 | Despesa efectiva | Actual expenditure | 499 429 | 286 689 | 937 509 | 799 821 |
| 差異 | Diferença | Difference | 586 000 | 103 204 | 576 | 14 761 |
| 執行率(%) | Taxa de execução | Execution rate | 46 | 74 | 100 | 98 |
| 保安用品 | Material de segurança | Security supplies | | | | |
| 經核准後預算 | Orçamento autorizado | Authorised budget | 633 747 | 821 348 | 175 645 | 123 655 |
| 實際開支 | Despesa efectiva | Actual expenditure | 583 557 | 814 111 | 173 120 | 89 598 |
| 差異 | Diferença | Difference | 50 190 | 7 237 | 2 525 | 34 057 |
| 執行率(%) | Taxa de execução | Execution rate | 92 | 99 | 99 | 72 |
| 教育及文康用品 | Material de educação, cultura e recreio | Educational, cultural and recreational supplies | | | | |
| 經核准後預算 | Orçamento autorizado | Authorised budget | 1 000 | 8 960 | .. | .. |
| 實際開支 | Despesa efectiva | Actual expenditure | - | 8 960 | .. | .. |
| 差異 | Diferença | Difference | 1 000 | - | .. | .. |
| 執行率(%) | Taxa de execução | Execution rate | - | 100 | .. | .. |
| 交通用品 | Material de transportes | Transport supplies | | | | |
| 經核准後預算 | Orçamento autorizado | Authorised budget | 37 400 | .. | .. | .. |
| 實際開支 | Despesa efectiva | Actual expenditure | 33 450 | .. | .. | .. |
| 差異 | Diferença | Difference | 3 950 | .. | .. | .. |
| 執行率(%) | Taxa de execução | Execution rate | 89 | .. | .. | .. |
| 醫療用品 | Material médico e clínico | Medical supplies | | | | |
| 經核准後預算 | Orçamento autorizado | Authorised budget | .. | .. | .. | 371 798 |
| 實際開支 | Despesa efectiva | Actual expenditure | .. | .. | .. | 1 914 |
| 差異 | Diferença | Difference | .. | .. | .. | 369 884 |
| 執行率(%) | Taxa de execução | Execution rate | .. | .. | .. | 1 |
| 住所用品 | Artigos de habitação | Accommodation supplies | | | | |
| 經核准後預算 | Orçamento autorizado | Authorised budget | 7 918 | 6 789 | 8 863 | 4 683 |
| 實際開支 | Despesa efectiva | Actual expenditure | 7 918 | 1 511 | 8 562 | 2 978 |
| 差異 | Diferença | Difference | - | 5 279 | 301 | 1 705 |
| 執行率(%) | Taxa de execução | Execution rate | 100 | 22 | 97 | 64 |

19.1.7 行政當局投資與發展開支計劃

PLANO DE INVESTIMENTOS E DESPESAS DE DESENVOLVIMENTO DA ADMINISTRAÇÃO (PIDDA)

GOVERNMENT INVESTMENT AND DEVELOPMENT PLAN

3/3

千澳門元 '000 MOP

| 經濟分類 Classificação económica Economic classification | | | 2019 | 2020 | 2021 | 2022 ^p |
|--|--|---------------------------------|---------|---------|-----------------|-------------------|
| 工場及餐廳用品 | Material fabril e de restaurante | Factory and restaurant supplies | | | | |
| 經核准後預算 | Orçamento autorizado | Authorised budget | 145 409 | 62 321 | 126 537 | 106 430 |
| 實際開支 | Despesa efectiva | Actual expenditure | 133 943 | 57 436 | 117 030 | 76 519 |
| 差異 | Diferença | Difference | 11 466 | 4 885 | 9 507 | 29 912 |
| 執行率(%) | Taxa de execução | Execution rate | 92 | 92 | 92 ^r | 72 |
| 傢具 | Mobílias | Furniture | | | | |
| 經核准後預算 | Orçamento autorizado | Authorised budget | 3 069 | 5 273 | .. | .. |
| 實際開支 | Despesa efectiva | Actual expenditure | 2 023 | 5 249 | .. | .. |
| 差異 | Diferença | Difference | 1 046 | 24 | .. | .. |
| 執行率(%) | Taxa de execução | Execution rate | 66 | 100 | .. | .. |
| 資訊及系統設備 | Equipamentos informáticos e sistemáticos | IT and system equipment | | | | |
| 經核准後預算 | Orçamento autorizado | Authorised budget | 367 786 | 79 069 | 100 392 | 333 585 |
| 實際開支 | Despesa efectiva | Actual expenditure | 118 446 | 67 048 | 100 387 | 142 805 |
| 差異 | Diferença | Difference | 249 340 | 12 022 | 5 | 190 780 |
| 執行率(%) | Taxa de execução | Execution rate | 32 | 85 | 100 | 43 |
| 其他 - 動產 | Outros - Bens móveis | Others - movable property | | | | |
| 經核准後預算 | Orçamento autorizado | Authorised budget | 357 354 | 46 061 | 36 151 | 139 818 |
| 實際開支 | Despesa efectiva | Actual expenditure | 127 384 | 45 288 | 33 981 | 30 494 |
| 差異 | Diferença | Difference | 229 970 | 773 | 2 170 | 109 323 |
| 執行率(%) | Taxa de execução | Execution rate | 36 | 98 | 94 | 22 |
| 軟件及版權 | Software e direitos | Software and copyright | | | | |
| 經核准後預算 | Orçamento autorizado | Authorised budget | 128 212 | 16 567 | 75 181 | 229 935 |
| 實際開支 | Despesa efectiva | Actual expenditure | 125 740 | 16 567 | 75 181 | 204 738 |
| 差異 | Diferença | Difference | 2 472 | - | - | 25 198 |
| 執行率(%) | Taxa de execução | Execution rate | 98 | 100 | 100 | 89 |
| 其他 | Outras | Others | | | | |
| 經核准後預算 | Orçamento autorizado | Authorised budget | 534 907 | 257 560 | 217 636 | 283 535 |
| 實際開支 | Despesa efectiva | Actual expenditure | 299 892 | 217 734 | 211 561 | 273 919 |
| 差異 | Diferença | Difference | 235 015 | 39 827 | 6 075 | 9 616 |
| 執行率(%) | Taxa de execução | Execution rate | 56 | 85 | 97 | 97 |

註：按第63/2018號經濟財政司司長批示訂定的新分類結構。

Nota: Tem como base a nova estrutura da classificação definida no Despacho do Secretário para a Economia e Finanças n.º 63/2018.

Note: In accordance with the new classification stipulated in the Dispatch of the Secretary for Economy and Finance No. 63/2018.

19.1.8 特定機構彙總預算

ORÇAMENTO AGREGADO DOS ORGANISMOS ESPECIAIS

AGGREGATED BUDGET OF SPECIFIC ORGANISATIONS

千澳門元 '000 MOP

| 項目 Discriminação Item | | | 2019 | 2020 | 2021 | 2022 ^P |
|-----------------------------|--|---|-------------------|-------------------|-------------------|-------------------|
| 特定機構收入 | Receitas dos organismos especiais | Revenue of Specific organisations | 18 697 751 | 16 863 546 | 14 310 628 | 12 504 317 |
| 經常收入 | Receitas correntes | Current revenue | 18 697 751 | 16 863 546 | 14 310 628 | 12 504 317 |
| 規費、罰款及 其他金錢制裁 | Taxas, multas e outras penalidades pecuniárias | Fees, fines and other penalties | 666 598 | 664 320 | 626 613 | 605 868 |
| 財產收入 | Rendimentos da propriedade | Property income | 86 344 | 90 297 | 86 080 | 84 565 |
| 特許批給收入 | Receitas das concessões | Concession revenue | 3 133 204 | 912 624 | 1 042 880 | 1 070 016 |
| 財務收入 | Receitas financeiras | Financial revenue | 7 030 636 | 7 487 325 | 5 942 275 | 5 287 517 |
| 出售物品及 勞務 | Venda de bens e serviços | Sales of goods and services | 551 961 | 557 774 | 528 401 | 422 072 |
| 轉移 | Transferências | Transfers | 5 377 877 | 5 249 158 | 4 179 440 | 3 200 758 |
| 保障制度供款 | Contribuições para regimes de protecção social | Social security contributions | 1 837 870 | 1 888 869 | 1 891 197 | 1 815 420 |
| 其他經常收入 | Outras receitas correntes | Other current revenue | 13 261 | 13 179 | 13 742 | 18 102 |
| 特定機構開支 | Despesas dos organismos especiais | Expenditure of Specific organisations | 14 831 223 | 23 659 937 | 14 216 852 | 14 270 955 |
| 經常開支 | Despesas correntes | Current expenditure | 14 831 223 | 23 659 937 | 14 216 852 | 14 270 955 |
| 人員開支 | Despesas com pessoal | Personnel expenses | 1 546 941 | 1 604 094 | 1 263 876 | 1 315 098 |
| 運作開支 | Despesas com o funcionamento | Operating expenses | 1 590 960 | 1 474 913 | 1 373 707 | 1 514 788 |
| 提供公用事業 服務開支 | Despesas com a prestação de serviços de utilidade pública | Expenditure on the provision of public utility services | 25 780 | 24 526 | 24 306 | 25 978 |
| 退休及撫卹 制度 | Regime de aposentação e sobrevivência | Retirement and pension regime | 2 480 664 | 2 688 275 | 2 854 455 | 2 964 732 |
| 財務開支 | Despesas financeiras | Financial expenses | 1 816 245 | 1 445 498 | 1 023 132 | 544 332 |
| 銷售貨品及 提供服務成本 | Custo das vendas de mercadorias e das prestações de serviços | Cost of sales of goods and services | 40 893 | 47 211 | 45 458 | 39 115 |
| 轉移、資助及 補助 | Transferências, apoios e abonos | Transfer, funding and subsidies | 7 249 258 | 16 343 537 | 7 565 892 | 7 795 983 |
| 其他經常開支 | Outras despesas correntes | Other current expenditure | 80 484 | 31 885 | 66 027 | 70 930 |
| 營運損益淨值 | Resultado líquido do exercício | Net profit for the year | 3 866 528 | -6 796 391 | 93 775 | -1 766 638 |

註1：按第63/2018號經濟財政司司長批示訂定的新分類結構。

Nota 1: Tem como base a nova estrutura da classificação definida no Despacho do Secretário para a Economia e Finanças n.º 63/2018.

Note 1: In accordance with the new classification stipulated in the Dispatch of the Secretary for Economy and Finance No. 63/2018.

註2：經核准後預算。

Nota 2: Orçamento autorizado.

Note 2: Authorised budget.

19.1.9 特定機構彙總收入及開支

RECEITA E DESPESA AGREGADA DOS ORGANISMOS ESPECIAIS

AGGREGATED REVENUE AND EXPENDITURE OF SPECIFIC ORGANISATIONS

千澳門元 '000 MOP

| 項目 Discriminação Item | | | 2019 | 2020 | 2021 | 2022 ^P |
|-----------------------------|--|---|-------------------|-------------------|-------------------|--------------------|
| 特定機構收入 | Receitas dos organismos especiais | Revenue of Specific organisations | 29 429 667 | 20 315 132 | 17 153 055 | 10 852 684 |
| 經常收入 | Receitas correntes | Current revenue | 29 429 667 | 20 315 132 | 17 153 055 | 10 852 684 |
| 規費、罰款及其他金錢制裁 | Taxas, multas e outras penalidades pecuniárias | Fees, fines and other penalties | 621 818 | 563 321 | 587 086 | 555 361 |
| 財產收入 | Rendimentos da propriedade | Property income | 86 248 | 85 551 | 86 327 | 87 758 |
| 特許批給收入 | Receitas das concessões | Concession revenue | 3 838 822 | 740 695 | 1 052 075 | 515 288 |
| 財務收入 | Receitas financeiras | Financial revenue | 15 990 915 | 12 234 518 | 8 735 630 | 5 179 228 |
| 出售物品及勞務 | Venda de bens e serviços | Sales of goods and services | 525 108 | 534 810 | 502 916 | 377 477 |
| 轉移 | Transferências | Transfers | 6 367 249 | 4 151 330 | 4 183 499 | 2 166 975 |
| 保障制度供款 | Contribuições para regimes de protecção social | Social security contributions | 1 899 649 | 1 935 454 | 1 906 264 | 1 865 362 |
| 其他經常收入 | Outras receitas correntes | Other current revenue | 99 858 | 69 453 | 99 258 | 105 235 |
| 特定機構開支 | Despesas dos organismos especiais | Expenditure of Specific organisations | 12 498 663 | 18 290 576 | 12 029 006 | 23 017 820 |
| 經常開支 | Despesas correntes | Current expenditure | 12 498 663 | 18 290 576 | 12 029 006 | 23 017 820 |
| 人員開支 | Despesas com pessoal | Personnel expenses | 1 354 680 | 1 466 109 | 1 063 901 | 1 009 467 |
| 運作開支 | Despesas com o funcionamento | Operating expenses | 460 050 | 557 813 | 1 137 721 | 1 008 022 |
| 提供公用事業服務開支 | Despesas com a prestação de serviços de utilidade pública | Expenditure on the provision of public utility services | 21 903 | 23 305 | 22 100 | 22 506 |
| 退休及撫卹制度 | Regime de aposentação e sobrevivência | Retirement and pension regime | 2 220 496 | 2 456 368 | 2 630 031 | 2 819 768 |
| 財務開支 | Despesas financeiras | Financial expenses | 1 458 248 | 1 023 476 | 347 331 | 11 727 992 |
| 銷售貨品及提供服務成本 | Custo das vendas de mercadorias e das prestações de serviços | Cost of sales of goods and services | 28 140 | 32 421 | 40 212 | 34 038 |
| 轉移、資助及補助 | Transferências, apoios e abonos | Transfer, funding and subsidies | 6 955 146 | 12 731 084 | 6 787 710 | 6 396 027 |
| 其他經常開支 | Outras despesas correntes | Other current expenditure | - | - | - | - |
| 營運損益淨值 | Resultado líquido do exercício | Net profit for the year | 16 931 004 | 2 024 556 | 5 124 050 | -12 165 135 |

註：按第63/2018號經濟財政司司長批示訂定的新分類結構。

Nota: Tem como base a nova estrutura da classificação definida no Despacho do Secretário para a Economia e Finanças n.º 63/2018.

Note: In accordance with the new classification stipulated in the Dispatch of the Secretary for Economy and Finance No. 63/2018.

19.1.10 特定機構彙總投資預算

ORÇAMENTO AGREGADO DE INVESTIMENTO DOS ORGANISMOS ESPECIAIS

AGGREGATED INVESTMENT BUDGET OF SPECIFIC ORGANISATIONS

千澳門元 '000 MOP

| 項目 Discriminação Item | | | 2019 | 2020 | 2021 | 2022 ^p |
|-----------------------------|------------------------------------|------------------------------------|----------------|----------------|----------------|-------------------|
| 總數 | Total | Total | | | | |
| 經核准後預算 | Orçamento autorizado | Authorised budget | 375 959 | 170 778 | 164 031 | 307 418 |
| 實際開支 | Despesa efectiva | Actual expenditure | 73 918 | 86 151 | 110 337 | 101 030 |
| 差異 | Diferença | Difference | 302 041 | 84 627 | 53 694 | 206 389 |
| 執行率(%) | Taxa de execução | Execution rate | 20 | 50 | 67 | 33 |
| 固定及無形資產 | Activos fixos e intangíveis | Fixed and intangible assets | | | | |
| 經核准後預算 | Orçamento autorizado | Authorised budget | 354 939 | 157 607 | 139 474 | 288 785 |
| 實際開支 | Despesa efectiva | Actual expenditure | 59 556 | 76 355 | 92 457 | 88 799 |
| 差異 | Diferença | Difference | 295 383 | 81 252 | 47 017 | 199 986 |
| 執行率(%) | Taxa de execução | Execution rate | 17 | 48 | 66 | 31 |
| 存貨 | Inventários | Inventories | | | | |
| 經核准後預算 | Orçamento autorizado | Authorised budget | 21 020 | 13 171 | 24 557 | 18 633 |
| 實際開支 | Despesa efectiva | Actual expenditure | 14 362 | 9 796 | 17 880 | 12 230 |
| 差異 | Diferença | Difference | 6 658 | 3 375 | 6 677 | 6 403 |
| 執行率(%) | Taxa de execução | Execution rate | 68 | 74 | 73 | 66 |

19.1.11 自治部門及機構的開支
 DESPESAS DOS SERVIÇOS E ORGANISMOS AUTÓNOMOS
 EXPENDITURE OF AUTONOMOUS AGENCIES

1/3

千澳門元 '000 MOP

| 自治部門及機構 Serviços e organismos autónomos Autonomous agencies | 2012 | 2017 | 2020 | 2021 | 2022 ^P |
|---|-------------------|-------------------|-------------------|-------------------|-------------------|
| 總額 Total | 15 564 599 | 25 406 981 | 28 458 701 | 24 829 156 | 25 704 745 |
| 衛生局 Serviços de Saúde Health Bureau | 4 009 065 | 6 633 707 | 8 881 269 | 8 927 293 | 9 720 803 |
| 社會工作局 Instituto de Acção Social Social Welfare Bureau | 1 686 306 | 2 864 783 | 3 476 896 | 3 394 342 | 3 676 941 |
| 印務局 Imprensa Oficial Printing Bureau | 51 795 | 73 598 | 83 388 | 84 836 | 88 452 |
| 房屋局 Instituto de Habitação Housing Bureau | 279 515 | 372 431 | 446 800 | 452 407 | 422 342 |
| 澳門貿易投資促進局 Instituto de Promoção do Comércio e do Investimento de Macau Macao Trade and Investment Promotion Institute | 287 907 | 532 923 | 409 181 | 439 969 | 433 982 |
| 民航局 Autoridade de Aviação Civil Civil Aviation Authority | 51 490 | 73 511 | 79 749 | 82 334 | 97 364 |
| 澳門理工大學 Universidade Politécnica de Macau Macao Polytechnic University | 523 309 | 750 636 | 792 877 | 783 620 | 773 404 |
| 澳門大學 Universidade de Macau University of Macau | 1 234 528 | 2 099 331 | 2 449 315 | 2 441 239 | 2 554 597 |
| 法務公庫 Cofre dos Assuntos de Justiça Coffer of Legal Affairs | 147 361 | 157 440 | 164 953 | 151 777 | .. |
| 消費者委員會 Conselho de Consumidores Consumer Council | 45 996 | 37 783 | 46 310 | 45 865 | 48 219 |
| 澳門旅遊學院 Instituto de Formação Turística de Macau Macao Institute for Tourism Studies | 200 393 | 298 033 | 359 550 | 366 268 | 359 597 |
| 治安警察局福利會 Obra Social da Polícia de Segurança Pública Public Security Police Force Welfare Association | 25 412 | 24 022 | 31 172 | 35 901 | 31 225 |
| 消防局福利會 Obra Social do Corpo de Bombeiros Fire Services Welfare Association | 6 133 | 7 042 | 7 011 | 6 686 | 6 705 |
| 審計署 Comissariado da Auditoria Commission of Audit | 80 000 | 174 422 | 155 665 | 155 592 | 154 442 |
| 檢察長辦公室 Gabinete do Procurador Office of the Prosecutor General | 261 685 | 367 396 | 432 057 | 410 637 | 381 618 |
| 終審法院院長辦公室 Gabinete do Presidente do Tribunal de Última Instância President's Office, Court of Final Appeal | 307 338 | 540 837 | 619 418 | 613 879 | 607 944 |

19.1.11 自治部門及機構的開支

DESPESAS DOS SERVIÇOS E ORGANISMOS AUTÓNOMOS

EXPENDITURE OF AUTONOMOUS AGENCIES

2/3

千澳門元 '000 MOP

| 自治部門及機構 Serviços e organismos autónomos Autonomous agencies | 2012 | 2017 | 2020 | 2021 | 2022 ^P |
|---|-----------|-----------|-----------|-----------|-------------------|
| 廉政公署 Comissariado Contra a Corrupção Commission Against Corruption | 179 663 | 300 164 | 310 624 | 317 385 | 316 699 |
| 立法會 Assembleia Legislativa Legislative Assembly | 105 798 | 165 115 | 181 090 | 179 915 | 190 259 |
| 海關福利會 Obra Social dos Serviços de Alfândega Customs Welfare Association | 2 789 | 2 828 | 2 897 | 2 938 | 2 898 |
| 海事及水務局福利會 Obra Social da Direcção dos Serviços de Assuntos, Marítimos e de Água Marine and Water Bureau Welfare Association | 1 975 | 1 382 | 1 650 | 1 604 | 1 727 |
| 司法警察局福利會 Obra Social da Polícia Judiciária Judiciary Police Welfare Association | 3 030 | 4 769 | 4 635 | 4 879 | 4 952 |
| 民政總署 Instituto para os Assuntos Cívicos e Municipais Civic and Municipal Affairs Bureau | 1 767 030 | 2 303 670 | .. | .. | .. |
| 市政署 Instituto para os Assuntos Municipais Municipal Affairs Bureau | .. | .. | 2 893 345 | 2 642 321 | 2 808 785 |
| 藥物監督管理局 Instituto para a Supervisão e Administração Farmacêutica Pharmaceutical Administration Bureau | .. | .. | .. | .. | 77 093 |
| 工商業發展基金 Fundo de Desenvolvimento Industrial e de Comercialização Industrial and Commercial Development Fund | 516 479 | 4 156 345 | 3 683 724 | 477 339 | 515 693 |
| 居屋貸款優惠基金 Fundo para Bonificações do Crédito à Habitação Housing Loans Allowance Fund | 1 209 | 628 | 657 | 1 062 | 839 |
| 學生福利基金 Fundo de Acção Social Escolar Student Welfare Fund | 287 472 | 342 463 | 357 399 | 344 525 | 135 047 |
| 體育基金 Fundo de Desportivo Sports Fund | 462 128 | 699 153 | 556 602 | 604 566 | 593 604 |
| 文化基金 Fundo de Cultura Culture Fund | 291 202 | 532 520 | 192 674 | 195 618 | .. |
| 旅遊基金 Fundo de Turismo Tourism Fund | 618 158 | 615 502 | 479 280 | 482 301 | 680 080 |
| 公共行政福利基金 Fundo Social da Administração Pública Public Administration Welfare Fund | 20 677 | 44 342 | 44 768 | 44 653 | 37 817 |

19.1.11 自治部門及機構的開支

DESPESAS DOS SERVIÇOS E ORGANISMOS AUTÓNOMOS

EXPENDITURE OF AUTONOMOUS AGENCIES

3/3

千澳門元 '000 MOP

| 自治部門及機構 Serviços e organismos autónomos Autonomous agencies | 2012 | 2017 | 2020 | 2021 | 2022 ^P |
|---|-----------|---------|---------|---------|-------------------|
| 懲教基金 Fundo Correccional Correctional Fund | 3 867 | 4 046 | 4 341 | 3 851 | 4 097 |
| 科學技術發展基金 Fundo para o Desenvolvimento das Ciências e da Tecnologia Science and Technology Development Fund | 106 079 | 212 718 | 271 375 | 241 968 | 236 992 |
| 教育發展基金 Fundo de Desenvolvimento Educativo Educational Development Fund | 472 072 | 779 486 | 708 951 | 596 268 | 3 916 |
| 漁業發展及援助基金 Fundo de Desenvolvimento e Apoio à Pesca Fishery Development and Support Fund | 7 772 | 5 227 | 6 551 | 3 619 | 4 397 |
| 樓宇維修基金 Fundo de Reparação Predial Housing Repair and Maintenance Fund | 47 052 | 24 209 | 34 049 | 38 896 | 36 679 |
| 大熊貓基金 Fundo de Pandas Panda Fund | 2 433 | 3 115 | 1 836 | 69 | .. |
| 環保與節能基金 Fundo para a Protecção Ambiental e a Conservação Energética Environmental Protection and Energy Saving Fund | 57 112 | 39 613 | 2 436 | 4 845 | 11 317 |
| 文化產業基金 Fundo para Indústrias Culturais Cultural Industries Fund | .. | 150 183 | 105 417 | 68 683 | .. |
| 勞動債權保障基金 Fundo de Garantia de Créditos Laborais Labour Creditor's Rights Protection Fund | .. | 11 609 | 11 077 | 15 017 | 8 430 |
| 高等教育基金 Fundo do Ensino Superior Higher Education Fund | .. | .. | 167 711 | 164 189 | 11 942 |
| 文化發展基金 Fundo de Desenvolvimento da Cultura Cultural Development Fund | .. | .. | .. | .. | 136 077 |
| 教育基金 Fundo Educativo Education Fund | .. | .. | .. | .. | 527 769 |
| 社會保障基金 Fundo de Segurança Social Social Security Fund | 1 412 368 | ~ | ~ | ~ | ~ |

註： 社會保障基金自2014年起納入為特定機構。有關資料刊載於表19.1.8及表19.1.9。

Nota: O Fundo de Segurança Social passou a ser considerado como um organismo especial desde 2014 e as suas informações estão incluídas no quadro 19.1.8 e quadro 19.1.9.

Note: Social Security Fund has been incorporated into the specific organisations since 2014. Information on these organisations is available in Table 19.1.8 and Table 19.1.9.

19.2 政府財政統計

ESTATÍSTICAS FINANCEIRAS DO GOVERNO

GOVERNMENT FINANCE STATISTICS

19.2.1 政府財政統計 - 簡表

ESTATÍSTICAS FINANCEIRAS DO GOVERNO - QUADRO RESUMO

GOVERNMENT FINANCE STATISTICS - SUMMARY TABLE

千澳門元 '000 MOP

| 項目 Discriminação Item | 2012 | 2017 | 2020 | 2021 | 2022 ^P |
|--|--------------------|--------------------|-------------------|--------------------------------|-------------------|
| 收入 | 134 335 316 | 129 083 140 | 56 210 872 | 60 801 965 ^f | 41 411 245 |
| Receitas | | | | | |
| Revenue | | | | | |
| 稅收 | 126 998 941 | 117 420 343 | 44 194 118 | 47 869 866 | 33 674 427 |
| Impostos | | | | | |
| Taxes | | | | | |
| 社會福利計劃繳款 | 180 666 | 383 106 | 479 601 | 477 260 | 470 828 |
| Contribuições sociais | | | | | |
| Social contributions | | | | | |
| 其他收入 | 7 155 709 | 11 279 691 | 11 537 152 | 12 454 839 | 7 265 990 |
| Outras receitas | | | | | |
| Other revenue | | | | | |
| 開支 | 37 629 531 | 61 408 074 | 87 266 901 | 77 882 181 ^f | 98 870 191 |
| Despesas | | | | | |
| Expense | | | | | |
| 僱員報酬 | 11 943 945 | 19 569 731 | 23 213 810 | 23 535 614 | 23 683 291 |
| Compensações dos empregados | | | | | |
| Compensation of employees | | | | | |
| 商品和服務的使用 | 6 940 602 | 9 193 765 | 11 691 935 | 12 081 782 | 21 334 341 |
| Utilização de bens e serviços | | | | | |
| Use of goods and services | | | | | |
| 補貼 | 2 708 217 | 3 035 161 | 4 368 878 | 3 252 656 | 3 386 255 |
| Subsídios | | | | | |
| Subsidies | | | | | |
| 贈與 | 118 298 | 54 100 | 13 910 | 13 142 | 26 419 |
| Donativos | | | | | |
| Grants | | | | | |
| 社會福利 | 10 137 295 | 16 754 827 | 34 414 716 | 25 984 068 | 38 134 533 |
| Benefícios sociais | | | | | |
| Social benefits | | | | | |
| 其他開支 | 5 781 174 | 12 800 490 | 13 563 653 | 13 014 919 | 12 305 353 |
| Outras despesas | | | | | |
| Other expense | | | | | |
| 總營運結餘(收入 - 開支) | 96 705 785 | 67 675 066 | -31 056 029 | -17 080 216 | -57 458 946 |
| Resultado operativo bruto (Receitas - Despesas) | | | | | |
| Gross operating balance (Revenue - Expense) | | | | | |
| (-) 非金融資產投資淨額 | 13 951 175 | 13 997 829 | 12 274 985 | 14 863 433 | 16 979 627 |
| Aquisição líquida de activos não financeiros | | | | | |
| Net acquisition of nonfinancial assets | | | | | |
| 現金盈餘 / 赤字 | 82 754 610 | 53 677 237 | -43 331 014 | -31 943 649 | -74 438 572 |
| Saldo / défice | | | | | |
| Cash surplus / deficit | | | | | |
| (-) 除現金外的金融資產投資淨額 | 2 374 142 | 5 864 060 | 4 192 954 | - 461 724 | - 474 136 |
| Aquisição líquida de activos financeiros excepto dinheiro | | | | | |
| Net acquisition of financial assets other than cash | | | | | |
| 現金存量的淨變化 | 80 380 467 | 47 813 177 | -47 523 968 | -31 481 925 | -73 964 436 |
| Alterações líquidas nas disponibilidades de caixa | | | | | |
| Net change in the stock of cash | | | | | |

19.2.2 政府財政統計 - 收入
 ESTATÍSTICAS FINANCEIRAS DO GOVERNO - RECEITAS
 GOVERNMENT FINANCE STATISTICS - REVENUE

1/2

千澳門元 '000 MOP

| 項目 Discriminação Item | 2012 | 2017 | 2020 | 2021 | 2022 ^P |
|--|--------------------|--------------------|-------------------|--------------------------------|-------------------|
| 收入 Receitas Revenue | 134 335 316 | 129 083 140 | 56 210 872 | 60 801 965 ^r | 41 411 245 |
| 稅收 Impostos Taxes | 126 998 941 | 117 420 343 | 44 194 118 | 47 869 866 | 33 674 427 |
| 對所得、利潤和資本收益徵收的稅收 Impostos sobre o lucro e mais valias Taxes on income, profits, and capital gains | 4 419 687 | 7 975 894 | 8 991 849 | 7 647 807 | 9 932 102 |
| 由個人繳納 Pago por pessoas singulares Payable by individuals | 1 143 829 | 2 365 405 | 2 569 363 | 2 358 705 | 2 543 174 |
| 由公司和其他企業繳納 Pago por pessoas colectivas Payable by corporations and other enterprises | 3 275 858 | 5 610 489 | 6 422 486 | 5 289 103 | 7 388 928 |
| 對財產徵收的稅收 Impostos sobre a propriedade Taxes on property | 2 480 422 | 1 055 124 | 806 967 | 1 266 346 | 1 239 976 |
| 對不動產徵收的經常性稅收 Impostos periódicos sobre bens imóveis Recurrent taxes on immovable property | 334 621 | 1 055 124 | 806 967 | 1 266 346 | 1 239 976 |
| 對金融和資本交易徵收的稅收 Impostos sobre as transacções financeiras e de capital Taxes on financial and capital transactions | 2 145 801 | - | - | - | - |
| 一般商品和服務稅 Impostos sobre bens e serviços Taxes on goods and services | 119 506 597 | 107 685 915 | 33 913 048 | 38 382 190 | 22 129 136 |
| 對商品和服務徵收的普通稅收 Impostos gerais sobre bens e serviços General taxes on goods and services | - | 2 377 126 | 1 527 471 | 1 460 061 | 730 753 |
| 特種消費稅 Impostos especiais sobre o consumo de bens Excises | 1 671 497 | 1 213 641 | 1 349 616 | 1 530 418 | 1 372 638 |
| 特種服務稅 Impostos sobre serviços específicos Taxes on specific services | 117 616 400 | 103 824 356 | 30 765 483 | 35 117 668 | 19 752 534 |
| 對使用商品或服務徵收的稅收 Impostos sobre a utilização de bens e serviços Taxes on use of goods or services | 218 699 | 270 791 | 270 478 | 274 043 | 273 211 |
| 其他稅收 Outros impostos Other taxes | 592 235 | 703 410 | 482 254 | 573 523 | 373 212 |

19.2.2 政府財政統計 - 收入

ESTATÍSTICAS FINANCEIRAS DO GOVERNO - RECEITAS

GOVERNMENT FINANCE STATISTICS - REVENUE

2/2

千澳門元 '000 MOP

| 項目 Discriminação Item | 2012 | 2017 | 2020 | 2021 | 2022 ^P |
|---|-----------|------------|------------|-------------------------|-------------------|
| 社會福利計劃繳款 Contribuições sociais Social contributions | 180 666 | 383 106 | 479 601 | 477 260 | 470 828 |
| 其他收入 Outras receitas Other revenue | 7 155 709 | 11 279 691 | 11 537 152 | 12 454 839 ^r | 7 265 990 |
| 財產收入 Receitas de propriedade Property income | 3 909 737 | 6 613 037 | 8 129 159 | 8 716 546 | 3 640 100 |
| 利息 Juro Interest | 701 125 | 5 062 539 | 2 411 830 | 148 797 | - |
| 股息 Dividendos Dividends | 154 519 | 475 051 | 5 066 339 | 6 486 456 | 2 792 672 |
| 租金 Renda Rent | 3 054 094 | 1 075 448 | 650 990 | 2 081 293 | 847 429 |
| 出售商品和服務 Vendas de bens e serviços Sales of goods and services | 2 610 890 | 3 094 601 | 2 390 212 | 2 565 121 | 2 385 341 |
| 行政收費 Taxas administrativas Administrative fees | 1 635 185 | 1 940 420 | 1 458 547 | 1 606 617 | 1 335 817 |
| 非商業性公共單位之銷售 Vendas de estabelecimentos públicos não comerciais Incidental sales by nonmarket establishments | 975 704 | 1 154 181 | 931 665 | 958 504 | 1 049 523 |
| 罰金、罰款和罰沒收入 Multas, penalidades e penhores Fines, penalties, and forfeits | 236 892 | 343 549 | 283 645 | 305 089 | 307 183 |
| 雜項和未列明的收入 Diversos e receitas não identificáveis Miscellaneous and unidentified revenue | 398 190 | 1 228 504 | 734 136 | 868 082 ^r | 933 366 |

19.2.3 政府財政統計 - 開支
 ESTATÍSTICAS FINANCEIRAS DO GOVERNO - DESPESAS
 GOVERNMENT FINANCE STATISTICS - EXPENSES

千澳門元 '000 MOP

| 項目 Discriminação Item | 2012 | 2017 | 2020 | 2021 | 2022 ^P |
|--|-------------------|-------------------|-------------------|-------------------------------|-------------------|
| 開支 Despesas Expenses | 37 629 531 | 61 408 074 | 87 266 901 | 77 882 181^r | 98 870 191 |
| 僱員報酬 Compensações dos empregados Compensation of employees | 11 943 945 | 19 569 731 | 23 213 810 | 23 535 614 | 23 683 291 |
| 商品和服務的使用 Utilização de bens e serviços Use of goods and services | 6 940 602 | 9 193 765 | 11 691 935 | 12 081 782 | 21 334 341 |
| 補貼 Subsídios Subsidies | 2 708 217 | 3 035 161 | 4 368 878 | 3 252 656 | 3 386 255 |
| 向公共公司提供的 Para empresas públicas To public corporations | 2 018 775 | 1 000 892 | 1 113 529 | 956 241 | 1 167 170 |
| 向非金融公共公司提供的 Para empresas públicas não financeiras To nonfinancial public corporations | 1 419 904 | 598 182 | 25 | 34 | 30 |
| 向金融公共公司提供的 Para empresas públicas financeiras To financial public corporations | 598 871 | 402 711 | 1 113 504 | 956 208 | 1 167 140 |
| 向私人企業提供的 Para empresas privadas To private enterprises | 689 442 | 2 034 269 | 3 255 349 | 2 296 414 | 2 219 085 |
| 贈與 Donativos Grants | 118 298 | 54 100 | 13 910 | 13 142 | 26 419 |
| 社會福利 Benefícios sociais Social benefits | 10 137 295 | 16 754 827 | 34 414 716 | 25 984 068 | 38 134 533 |
| 社會保障福利 Benefícios da segurança social Social security benefits | - | - | 5 098 894 | 5 366 420 | 5 675 067 |
| 社會救濟福利 Benefícios em assistência social Social assistance benefits | 9 949 914 | 16 256 106 | 28 718 894 | 20 009 513 | 31 846 770 |
| 僱主社會福利 Benefi. sociais do empregador Employer social benefits | 187 381 | 498 720 | 596 928 | 608 135 | 612 696 |
| 其他開支 Outras despesas Other expense | 5 781 174 | 12 800 490 | 13 563 653 | 13 014 919 ^r | 12 305 353 |
| 除利息外的財產開支 Despesas de propriedade excepto juro Property expense other than interest | 1 320 704 | 2 064 142 | 2 560 280 | 2 563 677 | 2 566 669 |
| 其他雜項開支 Despesas diversas Miscellaneous other expense | 4 460 471 | 10 736 348 | 11 003 372 | 10 451 242 ^r | 9 738 684 |

19.2.4 政府財政統計 - 資產

ESTATÍSTICAS FINANCEIRAS DO GOVERNO - ACTIVOS

GOVERNMENT FINANCE STATISTICS - ASSETS

千澳門元 '000 MOP

| 項目 Discriminação Item | | | 2012 | 2017 | 2020 | 2021 | 2022 ^P |
|-----------------------------|--|---|-------------------|-------------------|-------------------|-------------------|-------------------|
| 政府資產 投資淨額 | Aquisição líquida de activos do governo | Net acquisition of government assets | 16 325 317 | 19 861 889 | 16 467 939 | 14 401 709 | 16 505 490 |
| 購入 | Aquisição | Purchase | 17 395 022 | 20 426 381 | 17 542 282 | 15 235 802 | 17 347 008 |
| 出售 | Vendas | Sales | 1 069 704 | 564 493 | 1 074 342 | 834 093 | 841 518 |
| 固定資產 | Activo fixo | Fixed assets | 13 951 175 | 13 997 829 | 12 274 985 | 14 863 433 | 16 979 627 |
| 購入 | Aquisição | Purchase | 14 732 372 | 14 034 597 | 12 465 910 | 14 897 054 | 16 991 160 |
| 出售 | Vendas | Sales | 781 197 | 36 768 | 190 925 | 33 621 | 11 533 |
| 建築物及 構建物 | Edifícios e estruturas | Buildings and structures | 11 975 117 | 11 467 946 | 9 034 448 | 12 293 727 | 14 624 288 |
| 購入 | Aquisição | Purchase | 12 756 261 | 11 504 712 | 9 225 373 | 12 327 348 | 14 635 821 |
| 出售 | Vendas | Sales | 781 144 | 36 767 | 190 925 | 33 621 | 11 533 |
| 機器和 設備 | Maquinaria e equipamento | Machinery and equipment | 1 975 253 | 2 457 268 | 3 124 297 | 2 411 888 | 2 065 979 |
| 購入 | Aquisição | Purchase | 1 975 305 | 2 457 269 | 3 124 297 | 2 411 888 | 2 065 979 |
| 出售 | Vendas | Sales | 53 | 1 | - | - | - |
| 其他固定 資產 | Outros activos fixos | Other fixed assets | 805 | 72 615 | 116 240 | 157 817 | 289 360 |
| 購入 | Aquisição | Purchase | 805 | 72 615 | 116 240 | 157 817 | 289 360 |
| 貸款 | Empréstimos | Loans | 213 945 | 1 799 800 | 1 276 145 | -450 898 | -484 166 |
| 購入 | Aquisição | Purchase | 502 453 | 2 316 309 | 2 159 562 | 338 284 | 345 818 |
| 出售 | Vendas | Sales | 288 508 | 516 509 | 883 417 | 789 182 | 829 985 |
| 股票和其他 權益 | Acções e outras participações sociais | Shares and other equity | 2 160 197 | 4 064 259 | 2 916 810 | -10 826 | 10 030 |
| 購入 | Aquisição | Purchase | 2 160 197 | 4 075 475 | 2 916 810 | 464 | 10 030 |
| 出售 | Vendas | Sales | - | 11 216 | - | 11 290 | - |

19.2.5 政府財政統計 - 按職能分類的開支及結構

ESTATÍSTICAS FINANCEIRAS DO GOVERNO - VALOR E ESTRUTURA DAS DESPESAS POR ÁREA FUNCIONAL

GOVERNMENT FINANCE STATISTICS - FUNCTIONAL EXPENSES AND STRUCTURE

千澳門元 '000 MOP

| 項目 Discriminação Item | 2012 | 2017 | 2020 | 2021 | 2022 ^p |
|--|-------------------|-------------------|-------------------|-------------------------------|--------------------|
| 開支總額 | 51 580 706 | 75 405 903 | 99 541 886 | 92 745 614^r | 115 849 818 |
| Despesas totais | | | | | |
| Total expenses | | | | | |
| 一般公共服務 | 5 842 198 | 10 132 210 | 8 793 411 | 8 009 563 ^r | 8 932 461 |
| Serviços Gerais de Administração Pública | | | | | |
| General Public Services | | | | | |
| 公共秩序及安全 | 5 175 916 | 12 947 499 | 12 392 056 | 11 084 143 | 11 332 675 |
| Segurança Pública | | | | | |
| Public Order and Safety | | | | | |
| 經濟事務 | 7 804 512 | 10 470 438 | 22 945 681 | 16 204 884 | 16 545 048 |
| Serviços Económicos | | | | | |
| Economic Affairs | | | | | |
| 環境保護 | 616 625 | 900 991 | 1 966 226 | 2 359 101 | 1 940 979 |
| Protecção Ambiental | | | | | |
| Environmental Protection | | | | | |
| 住房及社區設施 | 3 895 720 | 1 564 132 | 1 276 836 | 1 633 135 | 2 698 690 |
| Habituação e Equipamentos Comunitários | | | | | |
| Housing and Community Amenities | | | | | |
| 醫療保健 | 4 227 752 | 7 362 035 | 10 435 461 | 12 262 528 | 13 946 425 |
| Saúde | | | | | |
| Health | | | | | |
| 娛樂、文化及宗教 | 1 867 342 | 3 220 159 | 2 580 511 | 2 541 832 | 2 367 983 |
| Recreio, Cultura e Religião | | | | | |
| Recreation, Culture, and Religion | | | | | |
| 教育 | 11 360 425 | 10 509 246 | 12 242 540 | 11 933 505 | 11 728 983 |
| Educação | | | | | |
| Education | | | | | |
| 社會保障 | 10 790 216 | 18 299 193 | 26 909 163 | 26 716 923 | 46 356 574 |
| Previdência Social | | | | | |
| Social Protection | | | | | |

註：開支總額包括政府開支及非金融資產。

Nota: As despesas totais incluem as despesas do governo e os activos não financeiros.

Note: Total expenses include government expenses and nonfinancial assets.

說明

詞彙解釋

- 國際收支平衡表：國際收支平衡表是有系統地載錄，在一指定期間內，某經濟體系的居民與世界各地的各類經濟交易的統計表，包括三個主要的核算帳：經常帳、資本帳和金融帳。其中大部份的交易以權責發生制來記錄。
- 經常帳：經常帳是量度實質資源的流動，包括貨物的進出口、服務的輸入及輸出、居民與非居民間的初次收益和二次收益。大部份經常帳是以毛額記錄，反映出一個經濟體系向世界各地提供，或從世界各地獲得實質資源的情況。
- 資本帳：資本帳是用來量度居民與非居民間之非生產、非金融資產的取得或處置，以及資本轉移。
- 金融帳：金融帳記錄本地居民與非本地居民之間的金融資產及負債交易，可歸類為直接投資、證券投資、金融衍生工具、其他投資及儲備資產。

資料來源

澳門金融管理局

其他相關刊物

國際收支平衡表（年度）

NOTAS EXPLICATIVAS

Explicação de termos

- Balança de pagamentos：É um registo estatístico que resume de forma sistemática, para um período de tempo específico, as transacções dos residentes de uma economia com o resto do mundo. É composta por três grandes contas: a conta corrente, a conta de capital e a conta financeira. A maioria das transacções é registada em conformidade como o regime de acréscimo.
- Conta corrente：A conta corrente mede essencialmente os fluxos dos recursos reais, incluindo as importações e exportações de mercadorias e serviços, o rendimento primário e o rendimento secundário entre residentes e não residentes. A maioria das transacções da conta corrente regista valores brutos, reflectindo o fornecimento e aquisição de recursos reais de uma economia relativamente ao resto do mundo.
- Conta de capital：A conta de capital mede a aquisição ou disposição de activos não produzidos e não financeiros e também as transferências de capital entre residentes e não residentes.

Conta financeira : A conta financeira regista as transacções de activos e passivos financeiros entre residentes e não residentes, classificados como investimento directo, carteira de investimentos, derivados financeiros, outros investimentos e activos de reserva.

Fonte de informação

Autoridade Monetária de Macau

Outra publicação relacionada

Balança de Pagamentos (anual)

EXPLANATORY NOTES

Glossary

Balance of payments : A statistical statement that summarises economic transactions between residents and non-residents during a period. It comprises three broad accounts: current account, capital account and financial account. Most of the transactions are recorded on an accrual basis.

Current account : Current account measures flow of real resources including exports and imports of goods and services, primary income and secondary income between residents and non-residents. Most current account transactions are recorded on a gross basis, reflecting the provision and acquisition of real resources by an economy with the rest of the world.

Capital account : Capital account measures acquisition or disposal of non-produced non-financial assets and capital transfers between residents and non-residents.

Financial account : Financial account records transactions in financial assets and liabilities between residents and non-residents, classified into direct investment, portfolio investment, financial derivatives, other investment and reserve assets.

Source of data

Monetary Authority of Macao

Other related publication

Balance of Payments (annual)

20.1 國際收支平衡表

BALANÇA DE PAGAMENTOS

BALANCE OF PAYMENTS

百萬澳門元 Milhões de MOP Million MOP

| 項目 Discriminação Item | | | 2011 ^f | 2016 ^f | 2019 ^f | 2020 ^f | 2021 |
|-----------------------------|---|--|-------------------|-------------------|-------------------|-------------------|------------------|
| 經常帳 | Conta corrente | Current account | 119 299.4 | 95 575.6 | 150 130.3 | 30 239.9 | 14 050.0 |
| 貨物 | Mercadorias | Goods | -62 206.1 | -82 325.4 | -85 313.3 | -61 203.0 | -86 845.5 |
| 服務 | Serviços | Services | 232 938.4 | 230 421.2 | 310 987.6 | 65 312.7 | 115 635.9 |
| 初次收益 | Rendimento primário | Primary income | -42 547.8 | -35 393.1 | -51 258.6 | 37 617.1 | -1 920.2 |
| 二次收益 | Rendimento secundário | Secondary income | -8 885.0 | -17 127.2 | -24 285.5 | -11 486.9 | -12 820.3 |
| 資本帳 | Conta capital | Capital account | 10 654.8 | - 545.8 | - 268.1 | - 3.9 | - 4.5 |
| 金融帳^a | Conta financeira^a | Financial account ^a | 100 479.0 | 98 316.3 | 95 428.7 | 53 233.3 | -36 350.3 |
| 非儲備性質 的金融資產 (變動淨值) | Activos financeiros não reserva (movimento líquido) | Financial non- reserve assets (net change) | 18 863.6 | 94 776.7 | 83 296.2 | 31 905.0 | -47 211.3 |
| 直接投資 ^b | Investimento directo ^b | Direct investment ^b | -11 143.3 | -15 457.2 | -40 397.4 | 68 491.1 | -6 425.5 |
| 證券投資 | Carteira de investimentos | Portfolio investment | 15 069.1 | 23 454.0 | 125 889.8 | 48 382.5 | 49 929.0 |
| 金融衍生 工具 | Derivados financeiros | Financial derivatives | 350.7 | 2 758.2 | -4 796.9 | -2 773.1 | -2 090.5 |
| 其他投資 | Outro investimento | Other investment | 14 587.1 | 84 021.7 | 2 600.8 | -82 195.5 | -88 624.3 |
| 儲備資產 ^c | Activos de reserva ^c | Reserve assets ^c | 81 615.4 | 3 539.6 | 12 132.5 | 21 328.3 | 10 861.0 |
| 淨誤差及遺漏 | Erros e omissões | Errors and omissions | -29 475.3 | 3 286.5 | -54 433.5 | 22 997.4 | -50 395.9 |
| 整體的國際 收支 | Saldo da balança de pagamentos | Overall balance of payments | 81 615.4 | 3 539.6 | 12 132.5 | 21 328.3 | 10 861.0 |

a "+" 代表金融資產淨增加或負債淨減少，表示資金流出。

O sinal "+" significa o aumento líquido de activos financeiros ou a diminuição líquida de passivos, isto é uma saída de fundos.

"+" represents net increase in financial assets or net reduction in liabilities, indicating an outflow of funds.

"-" 代表金融資產淨減少或負債淨增加，表示資金流入。

O sinal "-" significa a diminuição líquida de activos financeiros ou o aumento líquido de passivos, isto é uma entrada de fundos.

"-" represents net reduction in financial assets or net increase in liabilities, indicating an inflow of funds.

b 自2014年起，直接投資包括個人澳門居民透過銀行匯款所作的境外房地產投資。

A partir de 2014, o investimento directo inclui o investimento no mercado imobiliário exterior, efectuado pelos residentes de Macau, através de transferência bancária.

Since 2014, direct investment includes external real estate investment of individual Macao residents through bank remittances.

c 不包括價格及匯率變動和其他調整。

Exclui as variações de preços e de câmbios, assim como outros ajustamentos.

Excluding price and exchange rate changes as well as other adjustments.

註：在2012年，澳門成立財政儲備，與外匯儲備分項管理。此後，有關財政儲備的交易，包括取得或處置外地金融資產，均被記錄在非(外匯)儲備性質的金融資產帳內。

Nota: Foi estabelecida em 2012 a Reserva Financeira, que foi gerida separadamente das reservas cambiais. A partir daí, as transacções relacionadas com a Reserva Financeira, incluindo a aquisição e disposição de activos financeiros externos, são registadas na conta de activos financeiros não reserva (isto é, activos não relacionados com as reservas cambiais).

Note: In 2012, Macao established the Fiscal Reserve, which is to be managed separately from foreign exchange reserves. Thereafter, transactions related to the Fiscal Reserve, including the acquisition or disposal of external financial assets, are recorded under the account of financial non-reserve (i.e. non-foreign exchange reserve) assets.

20.2 國際收支平衡表分項 - 經常帳

BALANÇA DE PAGAMENTOS - CONTA CORRENTE

BALANCE OF PAYMENTS SUB-ACCOUNT COMPONENT - CURRENT ACCOUNT

1/2

百萬澳門元 Milhões de MOP Million MOP

| 標準組成部份 Componentes padrão Standard components | | | 2011 ^f | 2016 ^f | 2019 ^f | 2020 ^f | 2021 |
|---|---|-----------------------------|-------------------|-------------------|-------------------|-------------------|------------------|
| 經常帳 | Conta corrente | Current account | 119 299.4 | 95 575.6 | 150 130.3 | 30 239.9 | 14 050.0 |
| 貸方 | Crédito | Credit | 280 618.9 | 313 549.7 | 439 070.7 | 182 723.4 | 263 466.7 |
| 借方 | Débito | Debit | 161 319.5 | 217 974.1 | 288 940.4 | 152 483.5 | 249 416.7 |
| 貨物 | Mercadorias | Goods | -62 206.1 | -82 325.4 | -85 313.3 | -61 203.0 | -86 845.5 |
| 出口 | Exportações | Exports | 8 504.2 | 12 364.5 | 14 974.2 | 33 861.6 | 64 024.8 |
| 進口 | Importações | Imports | 70 710.3 | 94 689.9 | 100 287.4 | 95 064.7 | 150 870.3 |
| 服務 | Serviços | Services | 232 938.4 | 230 421.2 | 310 987.6 | 65 312.7 | 115 635.9 |
| 出口 | Exportações | Exports | 258 392.0 | 263 808.2 | 352 689.4 | 91 289.5 | 148 000.5 |
| 運輸 | Transportes | Transport | 4 792.2 | 4 707.0 | 5 426.1 | 1 041.7 | 1 254.2 |
| 旅遊 | Viagens | Travel | 245 318.8 | 244 901.2 | 327 582.2 | 73 814.1 | 124 679.6 |
| 金融 | Finanças | Financial | 3 013.9 | 7 445.4 | 11 124.2 | 11 045.8 | 13 864.9 |
| 保險及養老金 | Seguros e pensões | Insurance and pension | 293.0 | 3 476.7 | 4 299.8 | 2 768.8 | 4 639.6 |
| 其他 | Outros | Other | 4 974.1 | 3 277.8 | 4 257.1 | 2 619.1 | 3 562.3 |
| 進口 | Importações | Imports | 25 453.6 | 33 387.0 | 41 701.7 | 25 976.8 | 32 364.5 |
| 運輸 | Transportes | Transport | 3 037.9 | 3 447.0 | 3 659.6 | 2 456.5 | 3 719.3 |
| 旅遊 | Viagens | Travel | 7 732.6 | 11 228.6 | 15 508.8 | 6 619.1 | 7 664.0 |
| 金融 | Finanças | Financial | 2 298.5 | 4 545.6 | 5 646.5 | 5 712.2 | 7 788.5 |
| 保險及養老金 | Seguros e pensões | Insurance and pension | 848.8 | 1 289.5 | 1 864.4 | 2 018.9 | 3 041.0 |
| 其他 | Outros | Other | 11 535.8 | 12 876.2 | 15 022.4 | 9 170.2 | 10 151.7 |
| 初次收益 | Rendimento primário | Primary income | -42 547.8 | -35 393.1 | -51 258.6 | 37 617.1 | -1 920.2 |
| 收入 | Receitas | Receipts | 13 129.9 | 36 790.9 | 69 717.9 | 54 945.3 | 46 625.5 |
| 投資收益 | Rendimentos de investimentos | Investment income | 13 129.9 | 36 790.9 | 69 717.9 | 54 945.3 | 46 625.5 |
| 直接投資收益 | Rendimentos de investimento directo | Direct investment income | 1 289.8 | 441.9 | 1 993.5 | - 542.6 | 952.9 |
| 證券投資收益 | Rendimentos de carteira de investimento | Portfolio investment income | 2 920.7 | 11 195.1 | 22 750.0 | 23 363.2 | 23 454.2 |
| 其他投資收益 | Rendimentos de outros investimentos | Other investment income | 7 285.1 | 23 666.3 | 41 507.3 | 29 999.1 | 21 317.6 |

20.2 國際收支平衡表分項 - 經常帳

BALANÇA DE PAGAMENTOS - CONTA CORRENTE

BALANCE OF PAYMENTS SUB-ACCOUNT COMPONENT - CURRENT ACCOUNT

2/2

百萬澳門元 Milhões de MOP Million MOP

| 標準組成部份 Componentes padrão Standard components | | | 2011 ^f | 2016 ^f | 2019 ^f | 2020 ^f | 2021 |
|---|---|-----------------------------------|-------------------|-------------------|-------------------|-------------------|-----------|
| 儲備資產的 投資收益 | Rendimentos de activos de reserva | Income on reserve assets | 1 634.3 | 1 487.6 | 3 467.1 | 2 125.6 | 900.9 |
| 支出 | Despesas | Payments | 55 677.7 | 72 184.0 | 120 976.4 | 17 328.2 | 48 545.7 |
| 投資收益 | Rendimentos de investimentos | Investment income | 51 925.3 | 60 968.3 | 107 609.1 | 6 085.7 | 36 841.6 |
| 直接投資收益 | Rendimentos de investimento directo | Direct investment income | 46 838.4 | 49 337.1 | 80 678.7 | -16 899.2 | 16 016.6 |
| 證券投資收益 | Rendimentos de carteira de investimento | Portfolio investment income | 76.5 | 771.3 | 5 365.4 | 5 002.5 | 3 133.7 |
| 其他投資收益 | Rendimentos de outros investimentos | Other investment income | 5 010.4 | 10 859.9 | 21 565.0 | 17 982.3 | 17 691.3 |
| 僱員報酬 | Salários e ordenados | Compensation of employees | 3 752.0 | 11 182.8 | 13 334.5 | 11 209.6 | 11 671.3 |
| 其他初次收益 | Outro rendimento primário | Other primary income | 0.4 | 32.9 | 32.9 | 32.9 | 32.9 |
| 二次收益 | Rendimento secundário | Secondary income | -8 885.0 | -17 127.2 | -24 285.5 | -11 486.9 | -12 820.3 |
| 收入 | Receitas | Receipts | 592.8 | 586.2 | 1 689.3 | 2 626.9 | 4 815.9 |
| 支出 | Despesas | Payments | 9 477.8 | 17 713.3 | 25 974.8 | 14 113.8 | 17 636.1 |

20.3 國際收支平衡表分項 - 資本及金融帳

BALANÇA DE PAGAMENTOS - CONTA CAPITAL E FINANCEIRA

BALANCE OF PAYMENTS SUB-ACCOUNT COMPONENT - CAPITAL AND FINANCIAL ACCOUNT

1/2

百萬澳門元 Milhões de MOP Million MOP

| 標準組成部份 Componentes padrão Standard components | | | 2011 ^r | 2016 ^r | 2019 ^r | 2020 ^r | 2021 |
|---|--|--|-------------------|-------------------|-------------------|-------------------|----------------|
| 資本帳 | Conta capital | Capital Account | 10 654.8 | - 545.8 | - 268.1 | - 3.9 | - 4.5 |
| 貸方 | Crédito | Credit | 11 916.6 | - | 0 [#] | 0 [#] | 0 [#] |
| 借方 | Débito | Debit | 1 261.7 | 545.8 | 268.1 | 3.9 | 4.5 |
| 金融帳 | Conta financeira | Financial Account | 100 479.0 | 98 316.3 | 95 428.7 | 53 233.3 | -36 350.3 |
| 非儲備性質 的金融資產 (變動淨值) | Activos financeiros não reserva (movimento líquido) | Financial non- reserve assets (net change) | 18 863.6 | 94 776.7 | 83 296.2 | 31 905.0 | -47 211.3 |
| 直接投資 | Investimento directo | Direct investment | -11 143.3 | -15 457.2 | -40 397.4 | 68 491.1 | -6 425.5 |
| 金融資產的 取得淨額 | Aquisição líquida de activos financeiros | Net acquisition of financial assets | 2 923.4 | - 592.9 | 12 137.7 | 13 458.7 | 32 420.9 |
| 股權和 投資基金 份額 | Capital e participações em fundos de investimento | Equity and investment fund shares | 1 566.9 | 6 698.8 | 9 495.7 | 11 241.7 | 12 087.1 |
| 債務工具 | Instrumentos dívidas | Debt instruments | 1 356.5 | -7 291.6 | 2 642.1 | 2 217.0 | 20 333.9 |
| 負債的產生 淨額 | Aumento líquido de passivos | Net incurrence of liabilities | 14 066.6 | 14 864.3 | 52 535.2 | -55 032.4 | 38 846.4 |
| 股權和 投資基金 份額 | Capital e participações em fundos de investimento | Equity and investment fund shares | 6 547.1 | 18 852.6 | 24 611.3 | -85 769.8 | -1 310.0 |
| 債務工具 | Instrumentos dívidas | Debt instruments | 7 519.5 | -3 988.3 | 27 923.8 | 30 737.4 | 40 156.4 |
| 證券投資 | Carteira de investimentos | Portfolio investment | 15 069.1 | 23 454.0 | 125 889.8 | 48 382.5 | 49 929.0 |
| 金融資產的 取得淨額 | Aquisição líquida de activos financeiros | Net acquisition of financial assets | 16 779.2 | 37 146.4 | 198 777.0 | 78 571.2 | 77 477.0 |
| 股權和 投資基金 份額 | Capital e participações em fundos de investimento | Equity and investment fund shares | 11 675.8 | 9 248.9 | 37 807.9 | 35 089.0 | 49 949.4 |
| 債務證券 | Instrumentos dívidas | Debt securities | 5 103.4 | 27 897.5 | 160 969.1 | 43 482.3 | 27 527.6 |
| 負債的產生 淨額 | Aumento líquido de passivos | Net incurrence of liabilities | 1 710.1 | 13 692.4 | 72 887.3 | 30 188.7 | 27 548.0 |
| 股權和 投資基金 份額 | Capital e participações em fundos de investimento | Equity and investment fund shares | - | - | 20.2 | - 24.0 | 44.5 |
| 債務證券 | Instrumentos dívidas | Debt securities | 1 710.1 | 13 692.4 | 72 867.1 | 30 212.7 | 27 503.5 |

20.3 國際收支平衡表分項 - 資本及金融帳

BALANÇA DE PAGAMENTOS - CONTA CAPITAL E FINANCEIRA

BALANCE OF PAYMENTS SUB-ACCOUNT COMPONENT - CAPITAL AND FINANCIAL ACCOUNT

2/2

百萬澳門元 Milhões de MOP Million MOP

| 標準組成部份 Componentes padrão Standard components | | 2011 ^f | 2016 ^f | 2019 ^f | 2020 ^f | 2021 | |
|---|--|-------------------------------------|-------------------|-------------------|-------------------|-----------|-----------|
| 金融衍生工具 | Derivados financeiros | Financial derivatives | 350.7 | 2 758.2 | -4 796.9 | -2 773.1 | -2 090.5 |
| 金融資產的取得淨額 | Aquisição líquida de activos financeiros | Net acquisition of financial assets | 350.7 | 2 758.2 | -4 796.9 | -2 773.1 | -2 090.5 |
| 其他投資 | Outros investimentos | Other investment | 14 587.1 | 84 021.7 | 2 600.8 | -82 195.5 | -88 624.3 |
| 金融資產的取得淨額 | Aquisição líquida de activos financeiros | Net acquisition of financial assets | 66 363.5 | -20 517.6 | 80 107.3 | 15 548.1 | 315 686.5 |
| 貨幣和存款 | Moeda e depósitos | Currency and deposits | 25 038.2 | 13 479.9 | 3 919.9 | -96 364.2 | 189 878.4 |
| 貸款 | Empréstimos | Loans | 38 387.9 | -13 123.6 | 51 355.9 | 92 806.9 | 89 266.8 |
| 貿易信貸和預付款 | Crédito comercial e adiantamento | Trade credit and advances | 456.4 | 202.6 | 993.3 | -45.4 | 2 607.4 |
| 其他資產 | Outros activos | Other assets | 2 480.9 | -21 076.5 | 23 838.3 | 19 150.8 | 33 933.9 |
| 負債的產生淨額 | Aumento líquido de passivos | Net incurrence of liabilities | 51 776.4 | -104 539.3 | 77 506.5 | 97 743.6 | 404 310.9 |
| 貨幣和存款 | Moeda e depósitos | Currency and deposits | 33 780.5 | -118 225.8 | 60 726.0 | 67 182.6 | 342 521.0 |
| 貸款 | Empréstimos | Loans | 15 855.1 | 15 251.5 | 11 616.8 | 34 441.6 | 50 160.5 |
| 貿易信貸和預付款 | Crédito comercial e adiantamento | Trade credit and advances | -223.6 | -534.0 | -375.0 | -71.7 | 286.5 |
| 其他負債 | Outros passivos | Other liabilities | 2 364.3 | -1 031.1 | 5 538.7 | -3 808.9 | 11 342.9 |
| 儲備資產 (變動淨值) | Activos de reserva (variação líquida) | Reserve assets (net change) | 81 615.4 | 3 539.6 | 12 132.5 | 21 328.3 | 10 861.0 |