澳門特別行政區政府
統計暨普查局

澳門社經摘要

2007年3月 **三號刊**

2007 年 5 月編制

整體社經概況

2007年3月份的旅客數目持續增加，博彩總收益亦大幅上升。對外貿易方面，貨物進口保持增長，但出口則下跌，導致貿易逆差較2月份有所回升。公共賬目方面，由於政府收入大幅上升，令政府財政盈餘繼續增加。就業方面，由於博彩旅遊業的快速發展，就業人口繼續增加，失業率則維持在3.2%的水平。另一方面，3月份房地產市場交易宗數較2月份有所減少，但較去年同月則錄得八成的升幅。3月份綜合消費物價指數雖較2月份輕微下跌，但較去年同月則錄得較大升幅。

綜合第一季的社經概況，博彩旅遊、建築、房地產市場交投量、政府總收入，以至就業等皆表現理想，但貨物出口下跌，而消費物價指數則持續上升。

博彩及旅遊

2007年3月份的博彩總收益達62.1億元(澳門元，下同)，大幅上升34.3%。首季的博彩總收益爲180.7億元，飆升43.5%。

3月份的旅客入境總數達2,161,407人次，上升19.2%；其中香港特區及中國大陸旅客分別增加 28.2%及13.4%，而台灣地區旅客則減少 3.7%。今年首季旅客入境總數達 6,369,664人次，上升21.4%。

建築與不動產

截至2月底的累積新動工樓宇單位有828個，建築面積爲350,205平方米，分別增加3.2及3.5倍；而累積建成樓宇單位有283個，建築面積爲115,272平方米，分別減少11.8%及32.4%。房地產方面，今年3月份的樓宇單位買賣數目爲3,399個，較2月份減少90個，但較去年同月則增加80.6%。首季的樓宇單位買賣數目共10,324個，上升1.1倍。

對外貿易

2007年3月份的總出口貨值爲13.6億元，下跌22.4%；而總進口貨值爲34.6億元，上升16.7%，3月份的貿易逆差回升至21.0億元。首季的累積總出口貨值爲43.1億元，下跌9.7%，主要是佔總出口62.0%的**紡織品及成衣類**出口下跌26.3%所致；而累積總進口貨值爲91.4億元，上升18.8%，升幅是由於**資本貨物**、**消費品**、**燃料及潤滑油**和**原料及半製成品**的貨值分別上升42.9%、16.2%、15.4%及8.3%所致。首季的貿易逆差爲48.2億元，較去年同季的29.2億元有所增加。

消費物價指數

2007年3月份的綜合消費物價指數爲111.91，上升4.96%。有關指數與上月比較下跌0.11%；跌幅較顯著的大類有康樂及文化類、衣履類、雜項商品及服務類和交通類，分別下跌5.84%、2.26%、0.73%和0.50%，主要是外遊團費、機票價格和理髮服務收費在農曆新年後回落，以及女裝成衣減價促銷所致。另一方面，由於住屋租金上揚、新鮮蔬菜價格上漲和外出用膳收費調升，導致住屋及燃料類和食物及非酒精飲品類的價格指數分別上升

0.89%和0.61%。今年首季綜合消費物價指數較去年同季上升4.57%。截至本年度3月底的年變動率爲4.92%。

公共賬目

2007年3月份政府總收入爲25.4億元，增加20.3%，其中博彩稅總收入佔88.5%，達22.5億元，上升34.6%；而政府總開支爲8.7億元，減少2.8%。3月份的財政盈餘爲16.7億元，而首季的財政盈餘達70.7億元。

就業

2007年1至3月的就業人口達28.4萬人，增加12.2%；失業率爲3.2%，與上一期（2006年12月至2007年2月）相同，而較2006年1至3月下降0.8個百分點。外地勞工數目則持續增加，截至3月底，達71,182人，增幅爲48.7%。

貨幣

截至2007年2月底，狹義貨幣供應量（M1）及廣義貨幣供應量（M2）分別爲173.5億元及1,674.8億元。另外，本地私人部門貸款及墊款爲494.0億元，上升13.0%。外匯儲備達790.0億元，上升45.1%。

* 如無特別說明，本分析所提及之變動率均是與去年同期作比較的。

澳門主要統計指標	單位	最新日期	最新		累積	
			數據	同期變動率(%)	數據	同期變動率(%)
一、本地生產總值						
當年價格估算	百萬澳門元	2006年第四季	34 761.02	27.4	114 364.37	23.0
實質增長率	%	2006年第四季	20.1	..	16.6	..
二、博彩及旅遊						
博彩總收益	百萬澳門元	2007年3月	6 211.81	34.3	18 066.94	43.5
旅客入境總數	人次	2007年3月	2 161 407	19.2	6 369 664	21.4
中國大陸	人次	2007年3月	1 183 115	13.4	3 577 119	20.1
香港特區	人次	2007年3月	666 957	28.2	1 950 067	22.2
台灣地區	人次	2007年3月	119 194	-3.7	333 915	1.5
三、建築與不動產						
新動工樓宇建築面積	平方米	2007年2月	95 895	30.0	350 205	351.7
新動工樓宇單位	個	2007年2月	224	46.4	828	318.2
建成樓宇建築面積	平方米	2007年2月	49 482	595.1	115 272	-32.4
建成樓宇單位	個	2007年2月	197	1 690.9	283	-11.8
樓宇單位買賣數目	個	2007年3月	3 399	80.6	10 324	114.9
四、對外貿易						
總出口	百萬澳門元	2007年3月	1 355.92	-22.4	4 314.93	-9.7
總進口	百萬澳門元	2007年3月	3 459.25	16.7	9 137.61	18.8
貿易餘額	百萬澳門元	2007年3月	- 2 103.33	..	- 4 822.68	..
五、消費物價指數						
(7/2004 至 6/2005 = 100)		2007年3月	111.91	5.0	..	4.9 [a]
六、公共賬目						
總收入	百萬澳門元	2007年3月	2 539.38	20.3	9 266.26	61.1
博彩稅總收入	百萬澳門元	2007年3月	2 248.10	34.6	7 022.67	52.2
總開支	百萬澳門元	2007年3月	872.85	-2.8	2 200.04	-18.4
結餘	百萬澳門元	2007年3月	1 666.53	..	7 066.22	..
			最新		上期	
			數據	同期變動率(%)	數據	同期變動率(%)
七、就業						
就業人口	萬人	2007年1月至2007年3月	28.4	12.2	28.6	13.1
失業率	%	2007年1月至2007年3月	3.2	-0.8 [b]	3.2	-0.7 [b]
外地僱員	人數	2007年3月	71 182	48.7	68 832	54.7
八、貨幣						
狹義貨幣供應量 (M1)	百萬澳門元	2007年2月	17 353.1	36.2	18 151.1	32.7
廣義貨幣供應量(M2)	百萬澳門元	2007年2月	167 475.1	16.0	169 105.2	18.4
本地私人部門貸款及墊款	百萬澳門元	2007年2月	49 401.8	13.0	48 500.2	11.7
外匯儲備	百萬澳門元	2007年2月	78 995.1	45.1	76 370.3	39.9

a 截至本月爲止的年變動率。

b 與去年同期比較的失業率的差異，正數表示增加，負數表示減少。

.. 不適用

圖1:本地生產總值

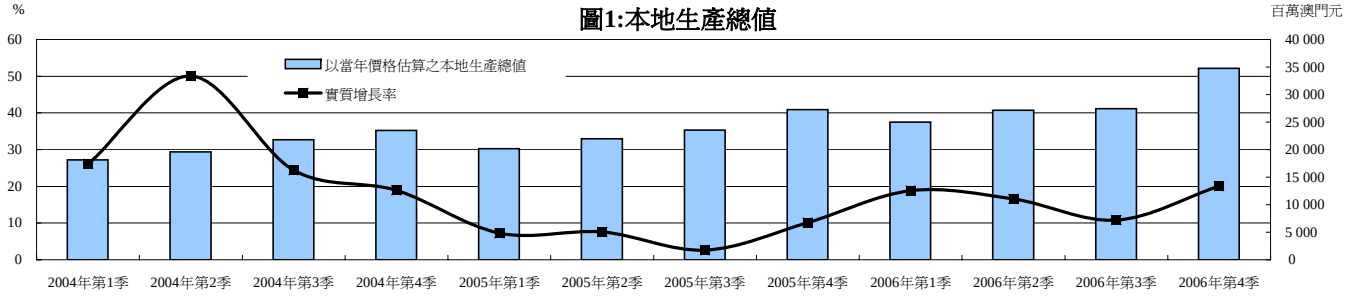

圖2:博彩及旅遊

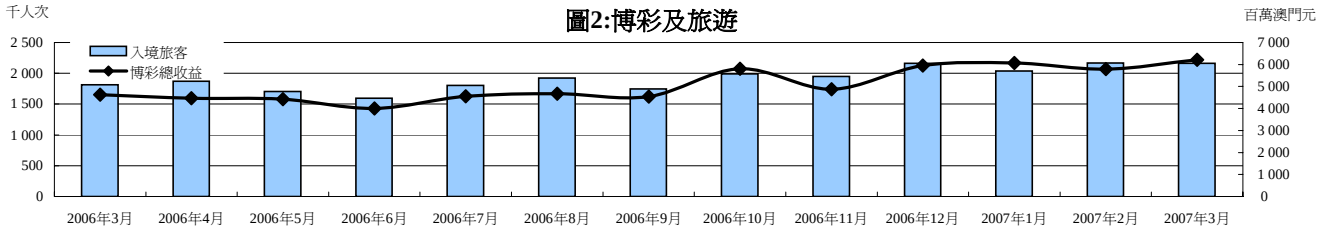

圖3: 對外貿易

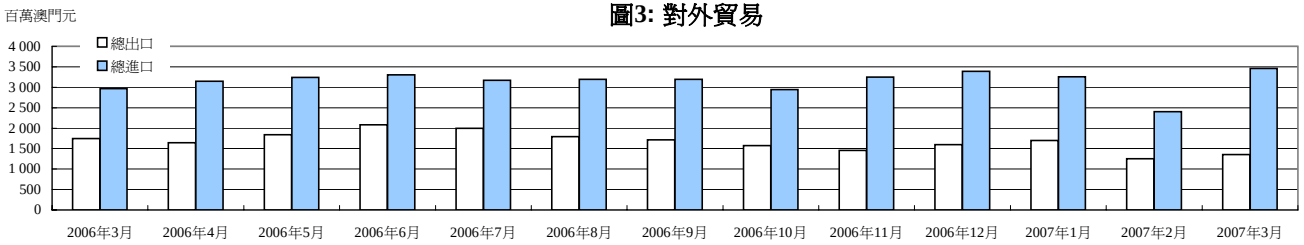

圖4:消費物價指數

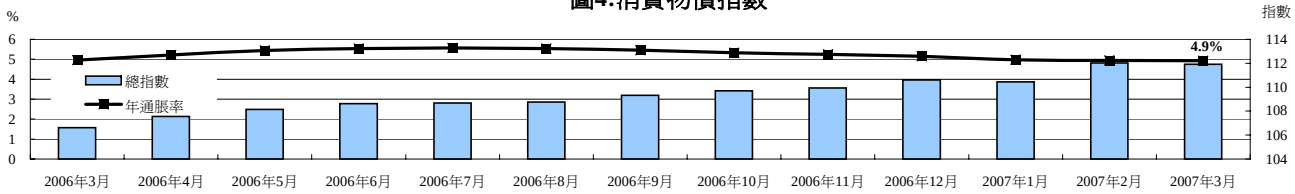
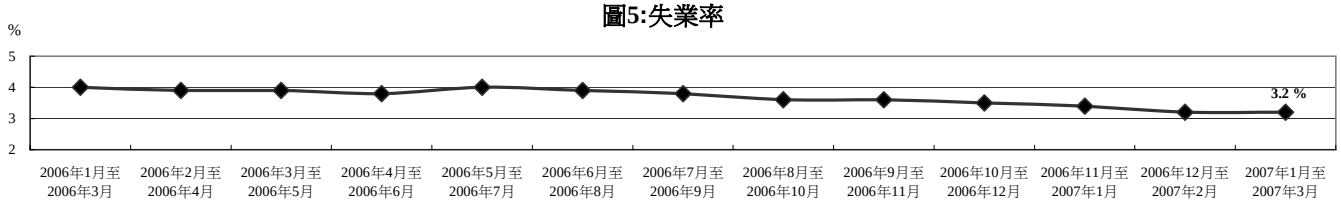
圖5:失業率