

- 2019年第3季澳門經濟按年實質收縮4.5%，經濟收縮主要是服務出口跌幅擴大所致。2019年首三季澳門經濟按年實質收縮3.5%。
- 外部需求持續放緩，服務出口下跌4.7%，貨物出口則微升0.5%。
- 貨物及服務進口分別上升1.6%及2.1%。
- 內部需求跌幅收窄，固定資本形成總額下跌8.5%，私人消費及政府最終消費則分別增加2.8%及4.3%。
- 量度整體價格變動的本地生產總值內含平減物價指數按年上升2.4%。

主要指標

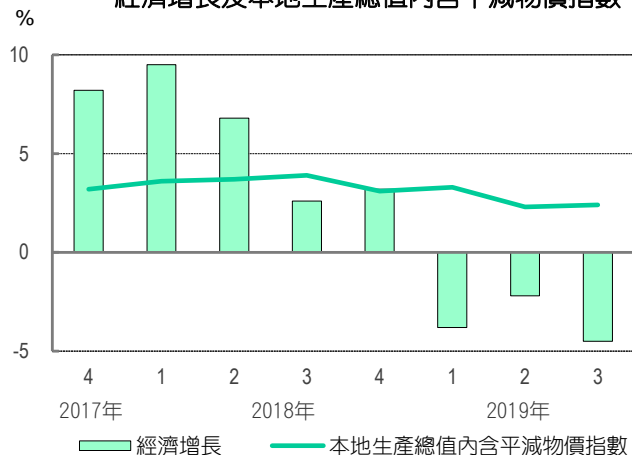
	名義變動	實質變動	%
本地生產總值	-2.2	-4.5	
博彩服務出口	-1.6	-4.2	
其他旅遊服務出口	-12.6	-12.4	
投資	-8.9	-8.2	

本地生產總值主要支出項目

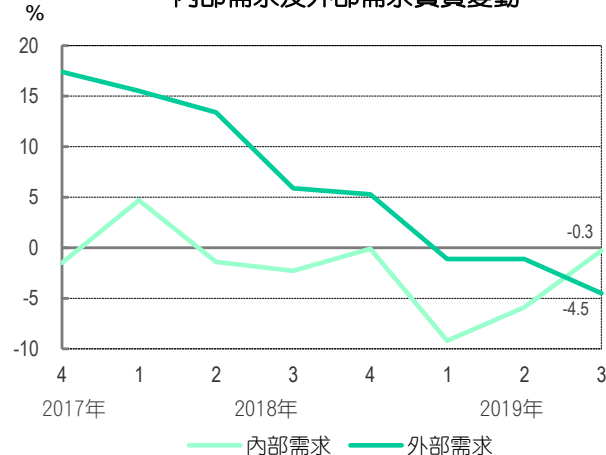
	名義變動	實質變動	%
私人消費開支	3.9	2.8	
政府最終消費支出	7.2	4.3	
固定資本形成總額	-9.3	-8.5	
私人	-22.4	-21.9	
政府	81.8	84.3	
庫存變化	1.7	1.3	
貨物及服務出口	-2.2	-4.5	
貨物出口	0.7	0.5	
服務出口	-2.3	-4.7	
貨物及服務進口	2.1	1.8	
貨物進口	1.6	1.6	
服務進口	3.2	2.1	

- 私人消費的增長平穩。雖然居民在耐用用品方面的消費錄得-12.4%的較大跌幅，但整體私人消費支出按年仍增長2.8%，升幅與上季相若；住戶在本地及外地最終消費支出分別上升2.5%及3.4%。
- 政府最終消費支出保持增長，按年上升4.3%；其中僱員報酬增加2.5%，購入貨物及服務淨值上升6.2%。
- 固定資產投資跌幅收窄。第3季固定資本形成總額按年實質下跌8.5%，當中建築投資及設備投資分別按年收縮9.7%及3.0%。住宅項目投資減少以及不動產經營毛利相應下跌，致使私人建築投資下跌26.3%；私人設備投資則增加1.7%。另一方面，政府加大投資，加上去年同期港珠澳大橋口岸管理區的主要工程已竣工，降低了比較基數，令政府在本季度建築方面的投資大幅攀升131.3%，而設備投資則減少19.3%。
- 貨物貿易表現疲弱。私人消費雖維持增長，但投資持續下跌，令貨物進口僅溫和上升1.6%；外部需求放緩，貨物出口輕微增長0.5%。
- 服務出口跌幅擴大。受外圍因素影響，留宿旅客入境人次按年下跌1.2%，不過夜旅客則錄得升幅；但由於留宿旅客及不過夜旅客的人均消費均錄得較大跌幅，致使其他旅遊服務出口下跌12.4%。另一方面，受貴賓廳業務跌幅擴大拖累，博彩服務出口按年下跌4.2%；服務進口則按年上升2.1%。

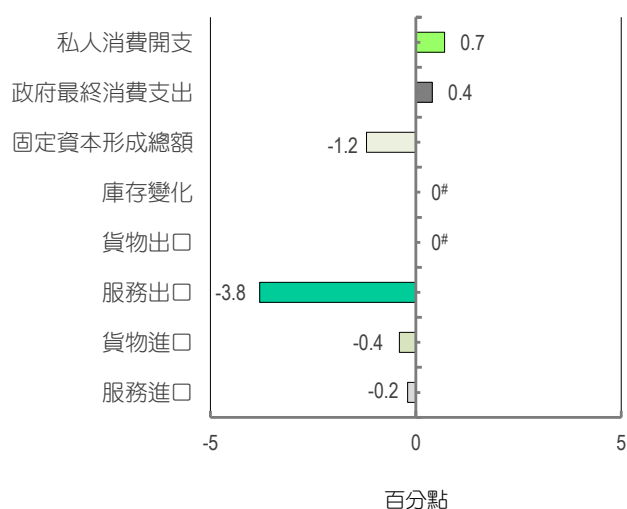
經濟增長及本地生產總值內含平減物價指數



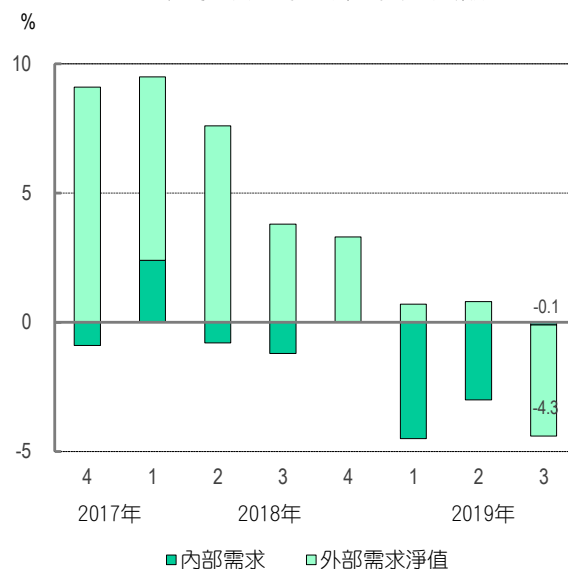
內部需求及外部需求實質變動



主要支出項目對經濟增長的貢獻



需求淨值對經濟增長的貢獻



0# 數字少於採用單位半數

季度本地生產總值按年變動

	2017		2018				2019		%
	第3季	第4季	第1季	第2季	第3季	第4季	第1季	第2季	
名義變動	10.8	11.6	13.5	10.7	6.6	6.5	-0.7	0.1	
實質變動	8.1	8.2	9.5	6.8	2.6	3.2	-3.8	-2.2	

累計本地生產總值按年變動

	2017		2018				2019		%
	第3季	第4季	第1季	第2季	第3季	第4季	第1季	第2季	
名義變動	12.5	12.2	13.5	12.1	10.2	9.2	-0.7	-0.3	
實質變動	10.5	9.9	9.5	8.2	6.3	5.4	-3.8	-3.0	

詳細統計表請瀏覽：

http://www.dsec.gov.mo/c/gdp_quarterly.aspx

