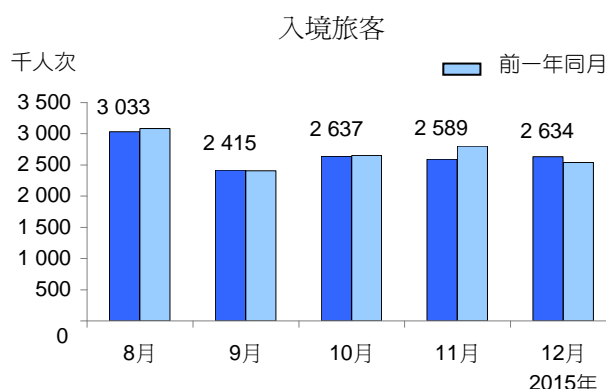


入境旅客

2015年12月

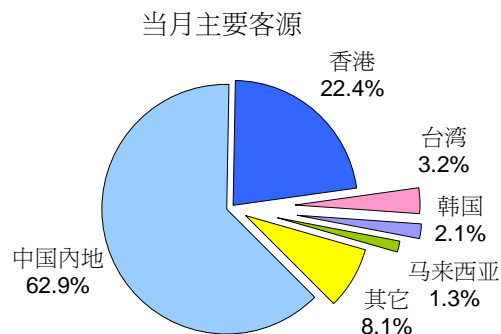
- 入境旅客为**2,634,098**人次，按年增加**3.7%**；留宿旅客同比增加**14.2%**，不过夜旅客则减少**5.2%**。全年旅客总数按年减少**2.6%**。
- 旅客平均逗留**1.2**日，按年增加**0.3**日，留宿及不过夜旅客分别平均逗留**2.2**日及**0.2**日。全年旅客平均逗留时间为**1.1**日。
- 中国内地旅客按年增加**1.1%**，当中内地个人游旅客微跌**0.5%**。来自香港、韩国及台湾地区旅客均录得按年增幅。全年中国内地旅客减少**4.0%**，而香港及台湾地区旅客有所增加，美国及加拿大长途旅客亦按年微升。
- 经陆路及空路入境的旅客按年分别增加**12.9%**及**10.0%**，而经海路入境的则减少**8.7%**。全年经海路及陆路入境的旅客录得按年跌幅，经空路入境的则有所增加。

主要指标	人次			
	当月	变动(%)	2015年	变动(%)
旅客总数	2,634,098	3.7	30,714,628	-2.6
海路	966,315	-8.7	11,413,908	-5.5
陆路	1,473,867	12.9	17,210,946	-1.0
空路	193,916	10.0	2,089,774	1.7
不过夜旅客	1,303,815	-5.2	16,406,861	-3.3
留宿旅客	1,330,283	14.2	14,307,767	-1.8



平均逗留时间	日			
	当月	差异	2015年	差异
旅客	1.2	0.3	1.1	0.1
不过夜旅客	0.2	-	0.2	-
留宿旅客	2.2	0.3	2.1	0.2

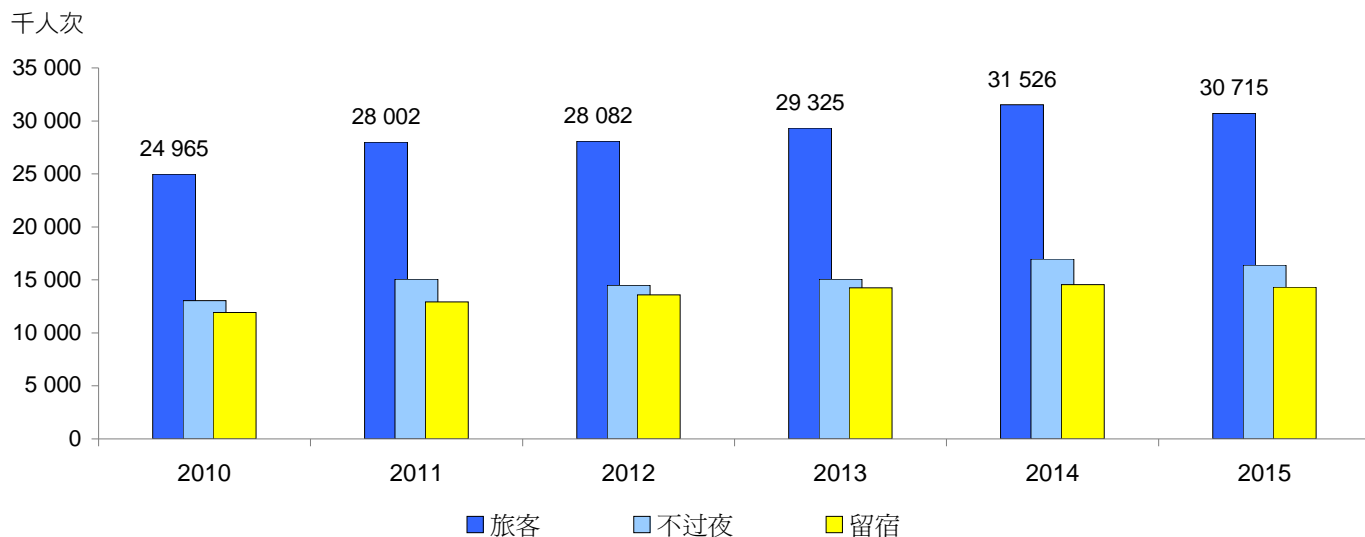
- 绝对数值为零



主要客源	人次			
	当月	变动(%)	2015年	变动(%)
中国内地	1,656,704	1.1	20,410,615	-4.0
香港	591,319	8.3	6,534,543	1.7
台湾	85,129	8.9	988,059	3.6
韩国	54,880	15.9	554,177	-0.1
日本	27,014	8.5	282,217	-5.9
美国	16,896	13.7	182,532	0.6
澳洲	9,653	0.9	92,404	-12.8
加拿大	6,923	6.5	70,973	0.5
英国	4,855	11.5	59,985	-1.3
俄罗斯	1,938	-13.7	22,844	-28.4

省/市	人次			
	当月	2015年	个人游	
			当月	2015年
广东省	716,260	9,043,931	523,226	6,777,793
福建省	69,122	872,291	14,123	189,891
湖南省	70,525	810,502	6,369	87,634
浙江省	42,337	583,708	16,616	238,163
北京市	28,452	335,110	22,802	268,051
上海市	45,246	498,337	41,790	455,793
天津市	11,134	122,624	10,214	112,874
重庆市	21,031	252,332	9,614	116,751

2010年至2015年入境旅客



2015年不过夜旅客及留宿旅客

	人次			
	不过夜旅客	结构(%)	留宿旅客	结构(%)
中国内地	11,176,465	68.1	9,234,150	64.5
香港	3,469,163	21.1	3,065,380	21.4
台湾	537,264	3.3	450,795	3.2
韩国	277,231	1.7	276,946	1.9
日本	117,179	0.7	165,038	1.2
美国	90,387	0.6	92,145	0.6
澳洲	42,695	0.3	49,709	0.3
加拿大	34,108	0.2	36,865	0.3
英国	27,990	0.2	31,995	0.2

历年资料

	千人次				
	2010	2011	2012	2013	2014
旅客总数					
全年	24,965.4	28,002.3	28,082.3	29,324.8	31,525.6
当月	2,271.3	2,545.7	2,495.9	2,586.8	2,540.1
不过夜					
全年	13,039.5	15,077.1	14,505.0	15,056.4	16,959.9
当月	1,164.3	1,354.4	1,243.3	1,313.8	1,375.7
留宿					
全年	11,925.9	12,925.2	13,577.3	14,268.5	14,565.7
当月	1,107.0	1,191.3	1,252.6	1,273.0	1,164.4

资料来源：治安警察局

详细资料请浏览：

<http://www.dsec.gov.mo/sc/visitor.aspx>

