

對外商品貿易統計

2021年5月

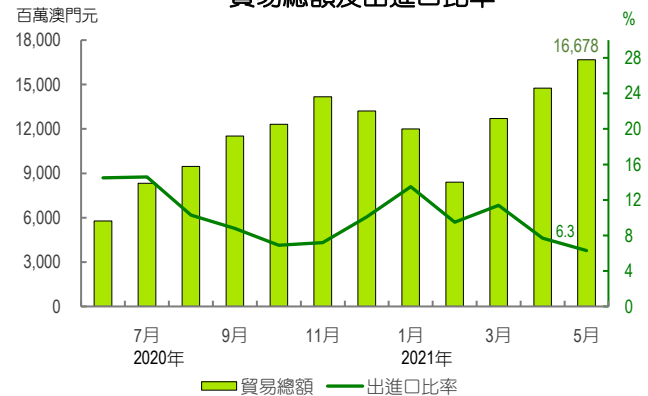
- 5月貨物出口及進口總值為9.9億元及156.9億元，按年分別上升59.6%及267.6%；貿易逆差為147.0億元。
- 首五個月出口貨值按年增加29.9%，本地產品出口及再出口分別上升31.5%及29.6%；進口貨值升幅為142.7%。貿易總額為645.4億元，按年上升125.9%；貿易逆差為535.2億元，較去年同期(200.8億元)增加334.4億元。
- 按出口目的地分析，首五個月輸往中國內地(7.6億元)、香港(39.4億元)與美國(2.7億元)的貨值按年分別上升17.3%、37.7%及57.1%。按貨物原產地統計，產自中國內地(198.3億元)、歐盟(184.8億元)與瑞士(53.6億元)的進口貨值分別上升119.9%、184.2%及303.1%。

主要指標

	當月	變動(%)	累計	變動(%)
出口(百萬澳門元)	990.2	59.6	5,511.7	29.9
本地產品出口	170.5	40.8	749.3	31.5
再出口	819.7	64.2	4,762.4	29.6
進口	15,687.5	267.6	59,032.5	142.7
貿易總額	16,677.8	241.2	64,544.2	125.9
貿易差額	-14,697.3	..	-53,520.8	..

.. 不適用

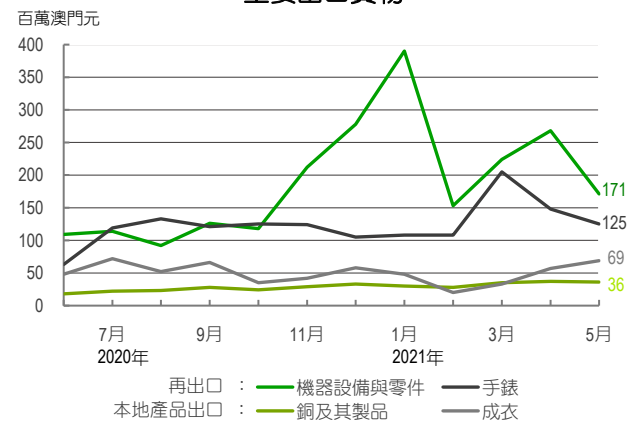
貿易總額及出進口比率



主要出口貨物

	當月	變動(%)	累計	變動(%)
紡織品及成衣(百萬澳門元)	110.4	1.6	554.0	-16.1
非針織或非鉤織成衣	72.4	28.7	330.0	-17.9
針織或鉤織成衣	36.3	5.7	213.8	3.5
非紡織品	879.8	71.9	4,957.7	38.3
機器設備與零件	171.1	32.5	1,210.3	66.6
鑽石及鑽石首飾	104.6	843.0	725.8	134.7
手錶	124.7	248.0	694.1	107.0
酒	50.2	616.4	204.4	294.4

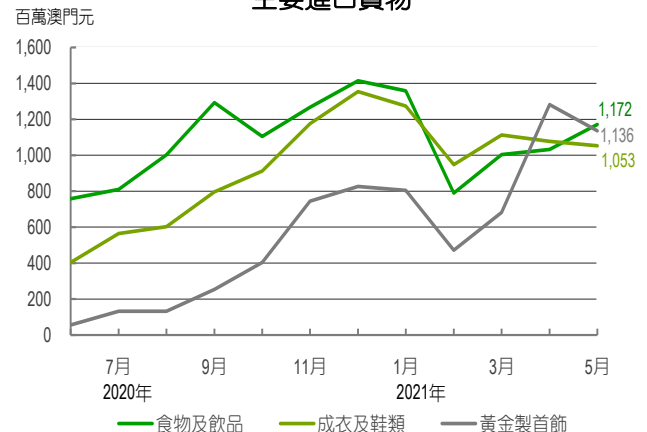
主要出口貨物



主要進口貨物

	當月	變動(%)	累計	變動(%)
美容化妝/護膚品(百萬澳門元)	2,783.5	846.5	8,359.0	365.2
手提電話	3,153.9	2,616.0	7,732.3	705.3
成衣及鞋類	1,053.1	211.0	5,466.6	151.2
食物及飲品	1,172.2	66.7	5,357.6	29.9
手錶	1,222.4	1,145.1	5,205.5	322.7
手袋及銀包	930.0	274.9	4,465.7	269.9
黃金製首飾	1,136.5	2,362.4	4,375.6	372.0
燃料及潤滑油	597.2	27.0	2,226.8	6.3
建築材料	232.2	32.4	1,304.0	95.8

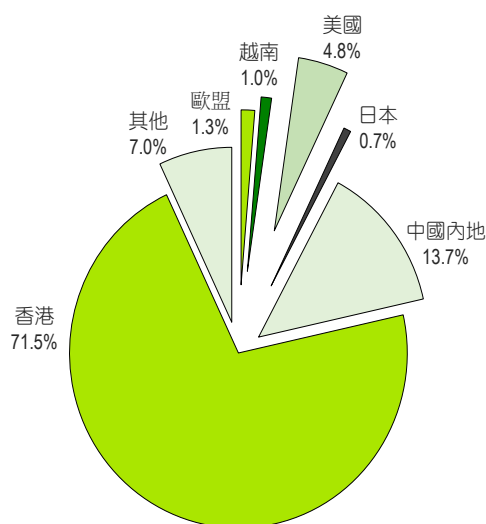
主要進口貨物



主要貨物出口國家或地區

	當月	變動(%)	累計	變動(%)
中國內地(百萬澳門元)	176.4	7.8	755.3	17.3
香港	623.5	85.7	3,940.6	37.7
美國	77.9	76.2	266.6	57.1
歐盟	13.3	-29.3	74.4	-3.6
荷蘭	3.1	-52.2	35.1	39.8
法國	5.8	166.7	18.8	26.3
越南	6.7	243.4	54.4	80.0
日本	6.4	279.0	36.0	66.9

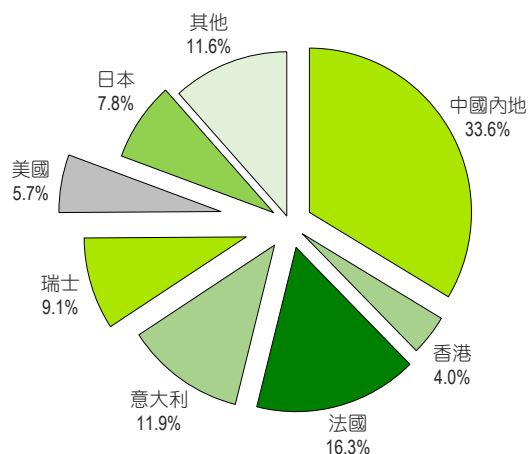
貨物出口國家或地區 (累計)



主要貨物進口國家或地區

	當月	變動(%)	累計	變動(%)
中國內地(百萬澳門元)	5,777.3	218.6	19,826.3	119.9
香港	605.4	555.7	2,350.0	141.6
歐盟	4,360.1	336.2	18,480.0	184.2
法國	2,530.9	636.4	9,637.7	319.1
意大利	1,465.6	262.0	7,015.2	188.5
瑞士	1,283.9	994.8	5,359.6	303.1
日本	1,400.5	295.1	4,631.5	165.5
美國	1,043.8	392.0	3,371.2	163.1

貨物進口國家或地區 (累計)



歷年5月對外商品貿易主要指標

	2015年	2016年	2017年	2018年	2019年	2020年
出口(百萬澳門元)	877.0	832.0	894.7	1,074.6	906.2	620.5
本地產品出口	158.8	153.7	141.5	142.4	121.8	121.1
再出口	718.3	678.3	753.2	932.3	784.4	499.3
進口	6,835.9	5,289.1	5,605.6	7,014.5	7,131.3	4,267.7
貿易總額	7,712.9	6,121.1	6,500.3	8,089.1	8,037.5	4,888.2
貿易差額	-5,958.9	-4,457.1	-4,710.9	-5,939.8	-6,225.0	-3,647.3
出進口比率(%)	12.8	15.7	16.0	15.3	12.7	14.5

資料來源：澳門海關、經濟及科技發展局

詳細資料請瀏覽：

<http://www.dsec.gov.mo/c/trade.aspx>

