

對外商品貿易統計

2021年12月

- 12月貨物出口總值10.3億元，按年下跌15.0%；貨物進口總值146.8億元，上升22.2%。貿易逆差為136.5億元。
- 第4季出口及進口貨值為31.2億元及408.7億元，按年分別上升5.7%及11.2%；貿易逆差為377.4億元。
- 2021年全年出口貨值按年增加19.9%，本地產品出口及再出口分別上升28.1%及18.5%；進口貨值升幅為66.2%。貿易總額為1,668.4億元，按年上升61.4%；貿易逆差為1,409.1億元，較2020年(817.5億元)增加591.7億元。
- 按出口目的地分析，2021年全年輸往中國內地(18.1億元)、香港(91.6億元)與美國(6.8億元)的貨值按年分別上升12.3%、22.7%及22.8%。按貨物原產地統計，產自歐盟(498.0億元)、中國內地(485.2億元)與日本(131.6億元)的進口貨值分別上升74.5%、75.7%及37.2%。

主要指標

	當月	第4季	2021年	變動(%)
出口(百萬澳門元)	1,029.1	3,124.9	12,964.3	19.9
本地產品出口	179.7	536.3	2,002.4	28.1
再出口	849.4	2,588.6	10,961.8	18.5
進口	14,677.7	40,869.3	153,876.9	66.2
貿易總額	15,706.8	43,994.3	166,841.2	61.4
貿易差額	-13,648.7	-37,744.4	-140,912.6	..

.. 不適用

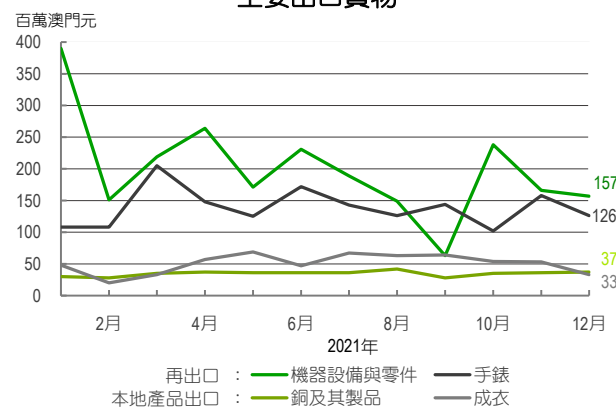
貿易總額及出進口比率



主要出口貨物

	當月	第4季	2021年	變動(%)
紡織品及成衣(百萬澳門元)	117.6	402.3	1,564.4	-3.6
非針織或非鉤織成衣	65.1	227.9	934.4	0.1
針織或鉤織成衣	50.5	169.3	607.9	-1.2
非紡織品	911.5	2,722.7	11,399.9	24.1
機器設備與零件	158.1	562.5	2,395.5	34.7
手錶	125.6	385.2	1,664.9	48.0
鑽石及鑽石首飾	98.1	241.3	1,516.3	51.9
電子元器件	20.1	69.1	476.4	22.5

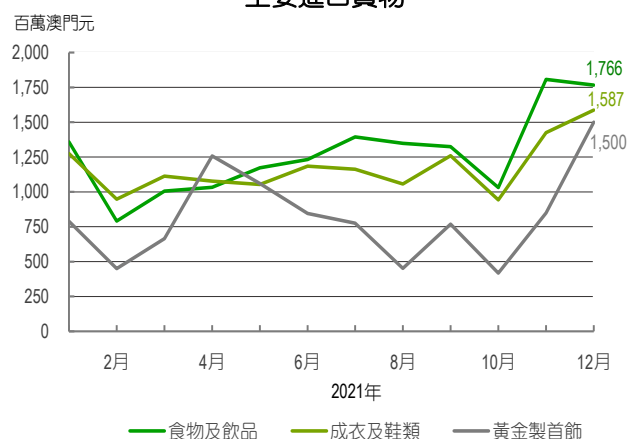
主要出口貨物



主要進口貨物

	當月	第4季	2021年	變動(%)
美容化妝/護膚品(百萬澳門元)	1,721.5	7,312.6	25,793.5	36.8
手提電話	1,336.3	3,758.0	17,898.7	330.2
食物及飲品	1,766.1	4,605.5	15,264.5	29.6
成衣及鞋類	1,586.7	3,955.2	14,085.6	76.4
手錶	1,117.2	2,808.2	11,941.9	138.2
手袋及銀包	1,093.5	2,751.8	10,895.7	130.0
黃金製首飾	1,499.6	2,765.7	9,827.5	182.9
燃料及潤滑油	415.3	1,313.8	5,885.0	15.5
建築材料	240.4	666.3	2,958.4	44.5

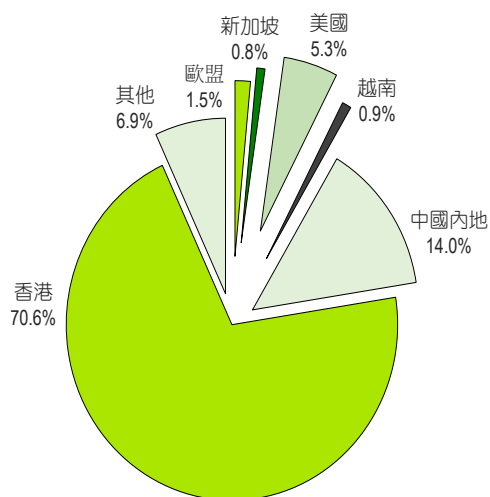
主要進口貨物



主要貨物出口國家或地區

	當月	第4季	2021年	變動(%)
中國內地(百萬澳門元)	110.9	292.3	1,814.8	12.3
香港	753.2	2,350.9	9,155.7	22.7
美國	38.7	172.0	681.0	22.8
歐盟	15.7	45.3	188.4	6.1
荷蘭	13.2	22.8	96.3	65.7
法國	0.6	8.6	44.4	0.8
越南	14.9	23.7	115.0	80.9
新加坡	17.3	28.1	104.5	107.3

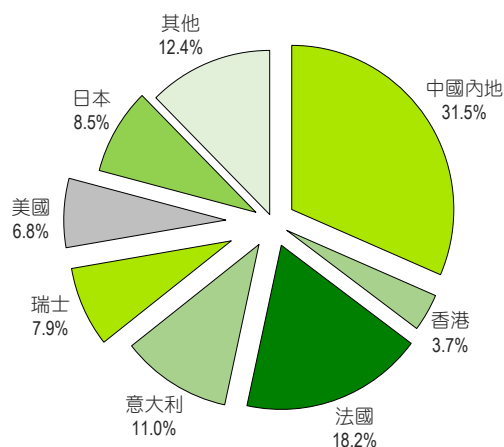
2021年貨物出口國家或地區



主要貨物進口國家或地區

	當月	第4季	2021年	變動(%)
中國內地(百萬澳門元)	4,542.0	12,023.7	48,515.4	75.7
香港	675.5	1,532.3	5,689.1	95.3
歐盟	5,080.4	14,041.9	49,805.0	74.5
法國	2,688.0	8,288.6	28,020.3	78.6
意大利	1,904.7	4,393.8	16,961.9	96.9
日本	864.9	3,365.6	13,155.5	37.2
瑞士	1,154.9	2,791.8	12,138.1	140.2
美國	801.9	2,933.8	10,515.0	26.4

2021年貨物進口國家或地區



歷年12月對外商品貿易主要指標

	2015年	2016年	2017年	2018年	2019年	2020年
出口(百萬澳門元)	897.6	753.1	904.5	1,043.7	1,096.9	1,210.2
本地產品出口	177.4	155.7	158.5	120.5	159.6	166.8
再出口	720.2	597.4	746.0	923.2	937.3	1,043.4
進口	6,981.4	6,780.6	7,945.2	7,982.6	8,949.6	12,010.6
貿易總額	7,879.0	7,533.6	8,849.7	9,026.3	10,046.5	13,220.9
貿易差額	-6,083.8	-6,027.5	-7,040.7	-6,938.9	-7,852.7	-10,800.4
出進口比率(%)	12.9	11.1	11.4	13.1	12.3	10.1

資料來源：澳門海關、經濟及科技發展局

詳細資料請瀏覽：

<http://www.dsec.gov.mo/c/trade.aspx>

