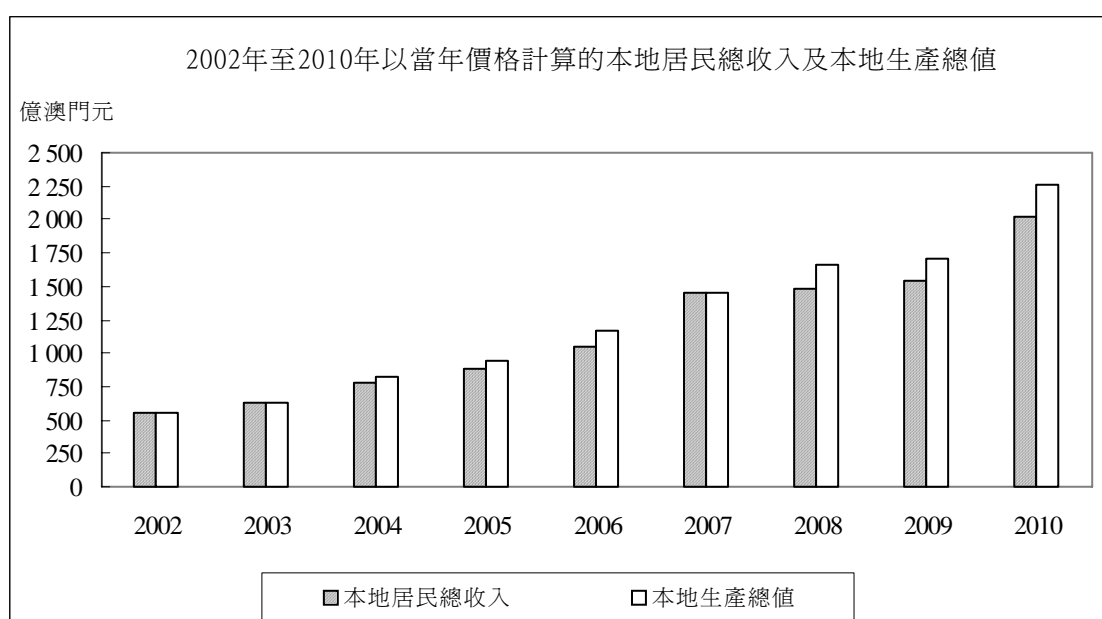


澳門特別行政區政府  
統計暨普查局  
**本地居民總收入**  
2010年

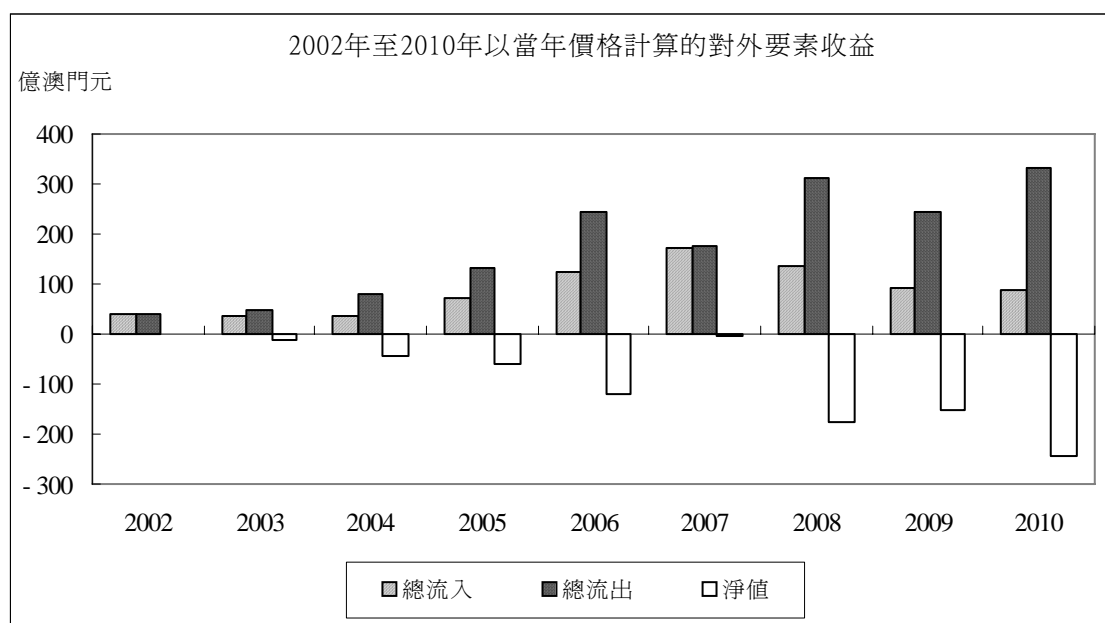
2010年以當年價格計算的本地居民總收入為2,018.8億元（澳門元，下同），實質增長率為25.0%；與同年的2,262.6億元本地生產總值比較，本地居民總收入少243.9億元，等於本地生產總值的10.8%。人均本地居民總收入為369,778元，較同年的414,444元人均本地生產總值少44,666元。



本地居民總收入是等於本地生產總值加上對外要素收益總流入，扣除對外要素收益總流出。

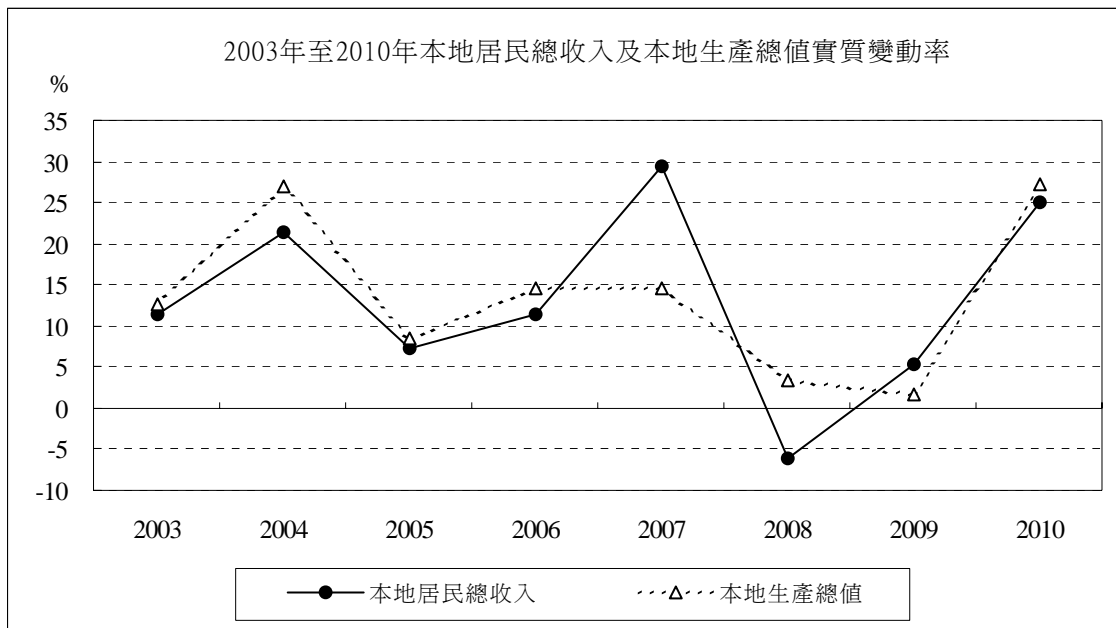
對外要素收益總流入是反映本地投資者從境外賺取的要素收益。對外要素收益總流入由2009年的91.2億元減少至2010年的86.3億元，跌幅為5.4%；主要是本地投資者在境外的其他投資收益（包括於外地的存款利息收益、借款利息收益及其他債權收益）減少8.0億，而直接投資收益及有價證券投資收益增加未能彌補其他投資收益的減少。澳門的對外要素收益流入主要是有價證券投資收益及其他投資收益，在2010年佔總流入的比重分別為41.9%及49.6%。

對外要素收益總流出是反映非本地投資者在本澳境內賺取的要素收益。對外要素收益總流出由 2009 年的 244.5 億元增加至 2010 年 330.1 億元，升幅為 35.0%；主要是直接投資收益大幅增加 86.9 億元所致。對外要素收益流出主要是直接投資收益，在 2010 年佔總流出的比重達 85.8%。



2010年對外要素收益總流出高於總流入，反映非本地投資者在澳門賺取的收益高於本地投資者從境外賺取的收益。因此，本地居民總收入及人均本地居民總收入均低於本地生產總值及人均本地生產總值，兩者的差距從2009年的153.4億元擴大至2010年的243.9億元；而人均本地居民總收入與人均本地生產總值的差距為44,666元，亦較2009年的28,177元有所擴大。

2010年本地居民總收入的名義及實質升幅分別為30.4%及25.0%，低於本地生產總值的33.0%及27.1%，主要是對外要素收益總流出大幅增加而對外要素收益總流入減少所致。



## 1. 以當年價格計算之本地居民總收入

項目	千澳門元								
	2002 <sup>f</sup>	2003 <sup>f</sup>	2004 <sup>f</sup>	2005 <sup>f</sup>	2006 <sup>f</sup>	2007 <sup>f</sup>	2008 <sup>f</sup>	2009 <sup>f</sup>	2010 <sup>®</sup>
1. 本地生產總值	56 079 944	63 339 049	82 006 067	94 122 033	116 207 587	144 820 576	166 010 215	170 103 671	226 263 280
2. 對外要素收益 (2.1+2.2+2.3+2.4)									
總流入	3 930 245	3 538 422	3 605 216	7 272 561	12 416 311	17 179 761	13 785 043	9 115 589	8 627 608
總流出	4 023 478	4 676 172	7 987 437	13 294 644	24 238 739	17 469 141	31 204 562	24 451 590	33 012 743
淨值	- 93 233	-1 137 750	-4 382 221	-6 022 083	-11 822 429	- 289 380	-17 419 519	-15 336 001	-24 385 135
2.1 直接投資收益									
流入	75 529	- 39 026	- 15 462	279 083	451 674	569 567	- 225 722	496 675	735 053
流出	3 214 937	3 963 797	7 212 769	11 279 673	19 752 745	11 073 421	21 738 153	19 636 407	28 330 860
淨值	-3 139 409	-4 002 823	-7 228 232	-11 000 589	-19 301 071	-10 503 854	-21 963 875	-19 139 732	-27 595 807
2.2 有價證券投資收益									
流入	1 421 866	1 552 993	1 705 395	2 171 130	2 666 748	3 992 221	4 260 440	3 545 438	3 616 544
流出	50 847	50 183	59 939	64 469	97 230	335 567	719 349	378 561	238 065
淨值	1 371 019	1 502 810	1 645 456	2 106 660	2 569 518	3 656 654	3 541 091	3 166 877	3 378 478
2.3 其他投資收益									
流入	2 432 850	2 024 455	1 915 283	4 822 347	9 297 889	12 617 973	9 750 325	5 073 476	4 276 012
流出	669 301	575 573	505 363	1 537 167	3 184 173	4 708 317	7 176 963	3 467 412	3 694 796
淨值	1 763 549	1 448 882	1 409 920	3 285 180	6 113 716	7 909 656	2 573 361	1 606 065	581 216
2.4 僱員報酬									
流入	~	~	~	~	~	~	~	~	~
流出	88 392	86 620	209 365	413 334	1 204 592	1 351 836	1 570 097	969 210	749 022
淨值	- 88 392	- 86 620	- 209 365	- 413 334	- 1 204 592	- 1 351 836	- 1 570 097	- 969 210	- 749 022
3. 本地居民總收入 (1+2)	55 986 711	62 201 299	77 623 845	88 099 950	104 385 159	144 531 196	148 590 696	154 767 670	201 878 145
4. 人均本地生產總值 (澳門元)	127 935	142 314	179 478	197 673	232 725	275 450	302 413	312 529	414 444
5. 人均本地居民總收入 (澳門元)	127 722	139 757	169 887	185 026	209 048	274 900	270 681	284 352	369 778

## 2. 以環比物量 (2009年) 計算之實質本地居民總收入

項目	千澳門元								
	2002 <sup>f</sup>	2003 <sup>f</sup>	2004 <sup>f</sup>	2005 <sup>f</sup>	2006 <sup>f</sup>	2007 <sup>f</sup>	2008 <sup>f</sup>	2009 <sup>f</sup>	2010 <sup>®</sup>
1. 本地生產總值	79 657 826	89 690 113	113 828 697	123 545 076	141 422 475	161 878 193	167 395 516	170 103 671	216 232 048
2. 本地居民總收入	74 735 168	83 328 042	101 157 213	108 495 504	120 807 450	156 225 033	146 797 160	154 767 670	193 463 384
3. 人均本地生產總值 (澳門元)	181 723	201 521	249 125	259 467	283 222	307 894	304 937	312 529	396 070
4. 人均本地居民總收入 (澳門元)	170 493	187 226	221 392	227 860	241 937	297 141	267 413	284 352	354 365

## 3. 以當年價格計算之本地居民總收入的名義變動率

項目	%							
	2003 <sup>r</sup>	2004 <sup>r</sup>	2005 <sup>r</sup>	2006 <sup>r</sup>	2007 <sup>r</sup>	2008 <sup>r</sup>	2009 <sup>r</sup>	2010 <sup>@</sup>
1. 本地生產總值	12.9	29.5	14.8	23.5	24.6	14.6	2.5	33.0
2. 對外要素收益								
總流入	-10.0	1.9	101.7	70.7	38.4	-19.8	-33.9	-5.4
總流出	16.2	70.8	66.4	82.3	-27.9	78.6	-21.6	35.0
淨值	..	..	..	..	..	..	..	..
2.1 直接投資收益								
流入	..	..	..	61.8	26.1	..	..	48.0
流出	23.3	82.0	56.4	75.1	-43.9	96.3	-9.7	44.3
淨值	..	..	..	..	..	..	..	..
2.2 有價證券投資收益								
流入	9.2	9.8	27.3	22.8	49.7	6.7	-16.8	2.0
流出	-1.3	19.4	7.6	50.8	245.1	114.4	-47.4	-37.1
淨值	9.6	9.5	28.0	22.0	42.3	-3.2	-10.6	6.7
2.3 其他投資收益								
流入	-16.8	-5.4	151.8	92.8	35.7	-22.7	-48.0	-15.7
流出	-14.0	-12.2	204.2	107.1	47.9	52.4	-51.7	6.6
淨值	-17.8	-2.7	133.0	86.1	29.4	-67.5	-37.6	-63.8
2.4 僱員報酬								
流入	..	..	..	..	..	..	..	..
流出	-2.0	141.7	97.4	191.4	12.2	16.1	-38.3	-22.7
淨值	..	..	..	..	..	..	..	..
3. 本地居民總收入	11.1	24.8	13.5	18.5	38.5	2.8	4.2	30.4
4. 人均本地生產總值	11.2	26.1	10.1	17.7	18.4	9.8	3.3	32.6
5. 人均本地居民總收入	9.4	21.6	8.9	13.0	31.5	-1.5	5.1	30.0

## 4. 以環比物量 (2009年) 計算之本地居民總收入的實質變動率

項目	%							
	2003 <sup>r</sup>	2004 <sup>r</sup>	2005 <sup>r</sup>	2006 <sup>r</sup>	2007 <sup>r</sup>	2008 <sup>r</sup>	2009 <sup>r</sup>	2010 <sup>@</sup>
1. 本地生產總值	12.6	26.9	8.5	14.5	14.5	3.4	1.6	27.1
2. 本地居民總收入	11.5	21.4	7.3	11.3	29.3	-6.0	5.4	25.0
3. 人均本地生產總值	10.9	23.6	4.2	9.2	8.7	-1.0	2.5	26.7
4. 人均本地居民總收入	9.8	18.2	2.9	6.2	22.8	-10.0	6.3	24.6

## 說明

本地居民總收入和本地生產總值同樣是國民經濟核算體系的重要指標，主要用作量度經濟表現及發展情況。本地生產總值是指一個經濟體的所生產的貨物及服務的總值，可從支出或生產層面計算；同時，從收益層面而言，本地生產總值亦代表從生產貨物及服務的過程中所產生的收入，有關的收入可由本地居民（個人及機構）或非本地居民賺取。因此，本地居民總收入是等於本地生產總值加上本地居民從境外賺取的要素收益，扣除非本地居民在本地賺取的要素收益。

「本地居民總收入」從前稱為「本地居民生產總值」，是指一個經濟體的本地居民在境內及境外從事各類經濟活動所賺取的總收入。本地居民的定義涵蓋個人和機構，個人是包括在有關經濟體居住或將居住十二個月或以上的人士，與其國籍無關；而機構是包括在有關經濟體營運的生產單位。

本地居民總收入資料對研究居民的收入、投資和內部需求方面提供重要的參考依據。當一個經濟體的開放程度越高，該經濟體的本地居民在境外及非本地居民在境內的經濟活動將越頻繁，故此本地居民總收入的數值與本地生產總值的差距亦會越大。

## 統計方法

### 資料來源及編制方法

本地居民總收入是採用本地生產總值的資料，以及澳門金融管理局《國際收支平衡表》收益帳編制而成。收益帳的資料是來自兩局合作進行的年度企業調查和證券投資調查，並參考其他統計調查的結果所取得的。本地居民總收入的編制公式如下：

$$\begin{aligned} \text{本地居民總收入} &= \text{本地生產總值} \\ &+ \text{本地居民在境外賺取的要素收益} \\ &- \text{非本地居民在境內賺取的要素收益} \end{aligned}$$

根據國際貨幣基金組織的《國際收支平衡表手冊》第五版，要素收益包括直接投資收益（例如紅利）、有價證券投資收益（例如分派的股息及債券利息收益）、其他投資收益（例如存款及貸款的利息收益）及僱員報酬。在統計上，澳門與中國內地之間的經濟活動所產生的收益亦視為對外收益。

### 實質本地居民總收入

實質本地生產總值是反映本地生產單位所生產的貨物及服務的物量；然而，在計算其產生的實質總收入是須要考慮有關收入的對外購買力，即貿易價格比率的變動。貿易價格比率的變動是指由於進出口價格的相對改變，令相同數量的出口所能換取的進口量有所不同。舉例說，若出口的價格相對進口的價格有所上升，則相同數量的出口所賺取的收益將可購買更

多數量的進口。由於實質本地生產總值未能反映總收入的對外購買力，故需要先進行調整。根據《2008年國民經濟核算體系》的指引，採用貿易價格比率調整本地生產總值的方法如下：

$$\frac{X}{P_m} - \frac{X}{P_x} \quad \text{其中：}$$

$X$  = 當年價格的貨物及服務出口

$P_m$  = 貨物及服務的進口價格指數

$P_x$  = 貨物及服務的出口價格指數

如  $P_x > P_m$ ，即相同數量的出口所賺取的收益將可購買更多數量的進口，而貿易價格比率變動的調整項為正值；

如  $P_x < P_m$ ，貿易價格比率變動的調整項為負值；

如  $P_x = P_m$ ， $\frac{X}{P_m} - \frac{X}{P_x}$  等於零，故不需調整。

實質本地居民總收入是反映總收入的實質購買力。因此，以上一年價格計算的實質本地居民總收入是將實質本地生產總值加上貿易價格比率變動的調整項，再加上經內含平減物價指數作平減後的實質對外要素收益淨值計算而成。

## 詞彙解釋

### 本地居民總收入

指一個經濟體在核算期內的本地居民在境內及境外從事各項經濟活動所賺取的收入。

### 對外要素收益

指本地居民從境外或非本地居民在境內所賺取的直接投資收益、有價證券投資收益、其他投資收益及僱員報酬。

### 本地居民

指一個經濟體內，以該經濟體為其利益中心的個人或機構。實務上：

- i) 若為個人，指有關人士在該經濟體居住或將居住最少十二個月，無論其國籍或法律身份，亦視為該經濟體的本地居民。
- ii) 若為機構，指有關機構是以該經濟體為主要營運地點；在該經濟體註冊但沒有實際營運或生產的機構（如控股公司）亦視為該經濟體的本地居民。

## 非本地居民

指不符合本地居民定義的個人或機構。

## 直接投資收益

指本地居民在境外或非本地居民在境內的直接投資（持有企業股權10%或以上）所賺取的收益，包括已分發利潤、應佔但未分發的利潤，以及與境外有聯繫公司之間的債務交易的利息淨值。由於未分發利潤是未分派的稅後盈利，故視為再投資。

## 有價證券投資收益

指本地居民投資於境外或非本地居民在境內投資的股權證券（持有企業股權不足10%）和債務證券而得到的股本收入及利息。

## 其他投資收益

指不包括直接投資收益及有價證券投資收益的投資收入。本地居民因擁有境外的其他金融資產而應得的收入，以及因承擔境外的其他金融負債而應付的款項，例如：從存款、貸款/借款、貿易信貸等所產生的收入及支付；而有關的收入及支付不包括金融中介服務。

## 僱員報酬

指非本地居民在本地受僱而賺取的收入，包括現金報酬和實物報酬。

## 符號註釋

- .. 不適用
- 絕對數值為零
- ~ 沒有數字
- @ 數字在日後會作出修訂