

消費物價指數

二零零四年七月

七號刊

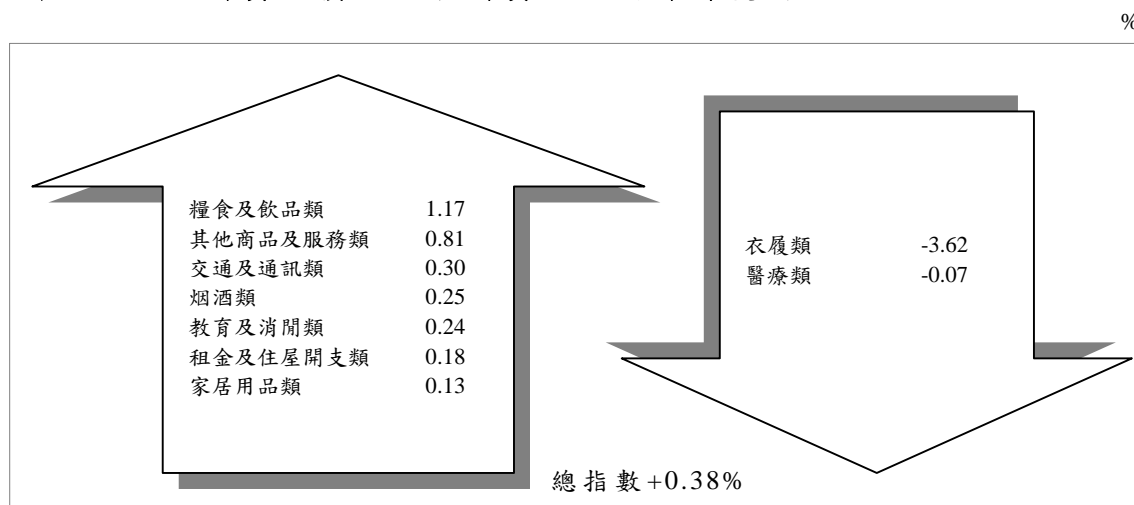
自二零零一年一月開始，消費物價指數是以一九九九年十月至二零零零年九月為基期計算的，住戶的消費模式來自九八/九九年住戶預算調查，其中住屋租金方面，除包括私人住屋租金外，還加入了社會房屋租金。而甲類消費物價指數代表約54%住戶，每月平均開支在3,000至9,999元之間；乙類消費物價指數代表約26%住戶，每月平均開支在10,000至19,999元之間。

表一：2004年7月消費物價指數

10/1999 - 9/2000 = 100

	單位	綜合	甲類	乙類
本月指數		94.34	95.62	93.96
截至本月為止的年變動率	%	-0.64	-0.26	-0.68
與上月比較	%	0.38	0.53	0.36
與去年同月比較	%	1.75	1.60	1.75

圖一：綜合消費物價指數各消費大類的每月變動



今年七月的綜合消費物價指數為94.34，已經是連續第四個月錄得升幅，較六月份上升0.38%。升幅較顯著的大類有糧食及飲品類和其他商品及服務類，分別上升1.17%和0.81%，主要是魚、甲殼類及其他海產和新鲜蔬菜價格上升，以及暑假期間海外旅行團團費上調所致。另一方面，跌幅較明顯的大類有衣履類，下跌3.62%，主要是男女服裝和鞋減價所致。

今年七月綜合消費物價指數較去年同月顯著上升1.75%。截至七月為止，最近12個月的平均指數與前一期比較，跌幅已進一步收窄至0.64%。今年一至七月之平均指數亦較去年同期微升0.03%。

與六月比較，甲類消費物價指數上升0.53%，而乙類消費物價指數則上升0.36%。

表二：綜合消費物價指數數列

10/1999 - 9/2000 = 100

年/月	總指數	糧食及飲品類	衣履類	租金及住屋開支類	烟酒類	家居用品類	醫療類	交通及通訊類	教育及消閒類	其他商品及服務類
1	2	3	4	5	6	7	8	9	10	11
權數	100.00	31.35	5.26	29.93	1.23	3.22	2.42	9.81	10.89	5.89
2003										
7	92.71	94.49	70.72	92.27	104.98	87.59	101.03	93.38	97.83	91.36
8	92.74	94.45	68.46	92.21	104.92	87.45	100.62	94.13	97.62	93.73
9	93.24	95.74	67.66	92.13	105.13	88.92	100.51	93.91	98.62	94.24
10	93.22	94.98	69.90	92.13	105.01	88.63	100.61	94.28	98.69	95.32
11	93.12	94.68	71.67	92.04	105.05	88.63	100.61	93.75	98.69	95.05
12	93.08	94.80	71.04	91.73	105.03	88.47	100.49	94.43	98.63	95.04
2004										
1	93.59	95.48	69.98	91.66	104.97	88.55	100.66	95.67	98.89	98.65
2	93.60	96.79	69.15	91.82	105.16	89.76	100.70	94.09	98.69	94.04
3	93.42	96.10	71.17	91.95	105.01	88.82	100.78	93.74	98.70	93.33
4	93.66	96.19	73.29	92.03	105.06	88.97	100.76	94.22	98.71	93.66
5	93.74	95.55	76.01	92.47	105.30	88.94	100.76	94.31	98.77	93.50
6	93.98	96.18	76.40	92.22	105.31	89.11	100.79	94.68	98.91	94.07
7	94.34	97.31	73.63	92.38	105.57	89.22	100.72	94.97	99.15	94.83

表三：綜合、甲類和乙類消費物價指數及各大類的變動率

%

大類	指數變動									在總指數變動率中所佔比率		
	2004年1至7月與去年同期比較			2004年7月與去年同月比較			2004年7月與上月比較					
	綜合	甲類	乙類	綜合	甲類	乙類	綜合	甲類	乙類	綜合	甲類	乙類
1	2	3	4	5	6	7	8	9	10	11	12	13
總指數	0.03	0.40	0.01	1.75	1.60	1.75	0.38	0.53	0.36	100.00	100.00	100.00
糧食及飲品類	1.25	1.55	1.11	2.98	3.43	2.76	1.17	1.39	1.07	98.00	91.88	97.01
衣履類	0.37	0.88	0.06	4.11	4.89	4.48	-3.62	-2.87	-2.83	-40.52	-14.33	-39.88
租金及住屋開支類	-1.46	-0.75	-1.56	0.12	-0.47	0.07	0.18	0.19	0.19	13.47	11.54	14.31
烟酒類	-	-0.08	0.02	0.56	0.32	0.62	0.25	0.11	0.29	0.91	0.34	1.17
家居用品類	1.19	0.33	1.09	1.86	1.51	1.84	0.13	0.06	0.14	1.01	0.16	1.35
醫療類	-0.35	-0.27	-0.29	-0.31	-0.19	-0.28	-0.07	0.03	-0.09	-0.45	0.12	-0.58
交通及通訊類	0.07	-0.19	0.15	1.70	1.11	2.17	0.30	0.15	0.16	7.79	2.14	4.47
教育及消閒類	0.74	1.13	0.55	1.35	1.48	1.22	0.24	0.12	0.26	7.24	2.91	8.71
其他商品及服務類	-1.03	-1.51	-0.57	3.80	4.11	3.10	0.81	0.84	0.73	12.54	5.24	13.43

-：絕對數值為零

表四：甲類消費物價指數數列

10/1999 - 9/2000 = 100

年/月	總指數	糧食及飲品類	衣履類	租金及住屋 開支類	烟酒類	家居用品類	醫療類	交通及通訊類	教育及消閒類	其他商品及服務類
1	2	3	4	5	6	7	8	9	10	11
權數	100.00	35.05	3.34	32.88	1.48	1.47	2.33	7.91	12.16	3.38
2003										
7	94.11	93.78	70.41	93.82	105.14	88.48	102.35	92.95	101.61	91.41
8	94.18	93.95	68.61	93.76	105.08	88.33	101.80	93.42	101.49	93.86
9	94.90	95.59	67.86	93.67	105.27	89.17	101.78	93.33	102.88	94.59
10	94.65	94.58	70.32	93.58	105.18	88.93	101.90	93.51	102.90	95.82
11	94.46	94.03	72.35	93.46	105.22	88.89	101.91	93.23	102.90	95.45
12	94.40	94.17	72.04	93.15	105.19	88.68	101.80	93.56	102.83	95.15
2004										
1	94.80	94.95	70.93	93.07	105.13	88.85	101.90	94.31	103.04	98.48
2	95.18	96.51	69.92	93.28	105.32	89.31	102.01	93.50	102.85	94.37
3	94.92	95.65	71.12	93.42	105.14	89.32	102.06	93.33	102.84	93.55
4	95.11	95.84	73.13	93.47	105.16	89.39	102.10	93.56	102.86	94.19
5	94.93	94.97	75.87	93.54	105.39	89.49	102.11	93.58	102.91	94.05
6	95.11	95.67	76.04	93.19	105.36	89.76	102.13	93.84	103.00	94.37
7	95.62	97.00	73.85	93.37	105.48	89.82	102.16	93.98	103.12	95.16

表五：乙類消費物價指數數列

10/1999 - 9/2000 = 100

年/月	總指數	糧食及飲品類	衣履類	租金及住屋 開支類	烟酒類	家居用品類	醫療類	交通及通訊類	教育及消閒類	其他商品及服務類
1	2	3	4	5	6	7	8	9	10	11
權數	100.00	31.50	6.22	27.13	1.26	3.51	2.16	10.13	11.54	6.55
2003										
7	92.34	94.59	70.35	92.61	105.07	87.74	101.55	92.23	95.90	92.10
8	92.35	94.50	68.58	92.55	105.02	87.63	101.11	92.96	95.68	94.07
9	92.77	95.63	67.64	92.47	105.21	89.05	101.02	92.84	96.49	94.42
10	92.78	94.98	69.83	92.45	105.08	88.80	101.13	93.05	96.55	95.25
11	92.74	94.77	71.58	92.36	105.12	88.78	101.12	92.74	96.54	94.94
12	92.66	94.88	70.91	92.06	105.11	88.61	100.99	93.09	96.47	94.84
2004										
1	93.19	95.54	69.89	91.99	105.05	88.68	101.21	94.15	96.83	98.59
2	93.21	96.76	69.19	92.15	105.22	89.86	101.27	93.29	96.57	94.07
3	93.05	96.13	70.78	92.28	105.10	88.92	101.35	93.11	96.53	93.55
4	93.28	96.19	72.99	92.36	105.15	89.08	101.32	93.56	96.59	93.52
5	93.37	95.61	75.28	92.76	105.39	89.05	101.33	93.64	96.63	93.48
6	93.62	96.18	75.64	92.49	105.41	89.22	101.35	94.09	96.82	94.27
7	93.96	97.21	73.50	92.67	105.72	89.35	101.26	94.24	97.07	94.95

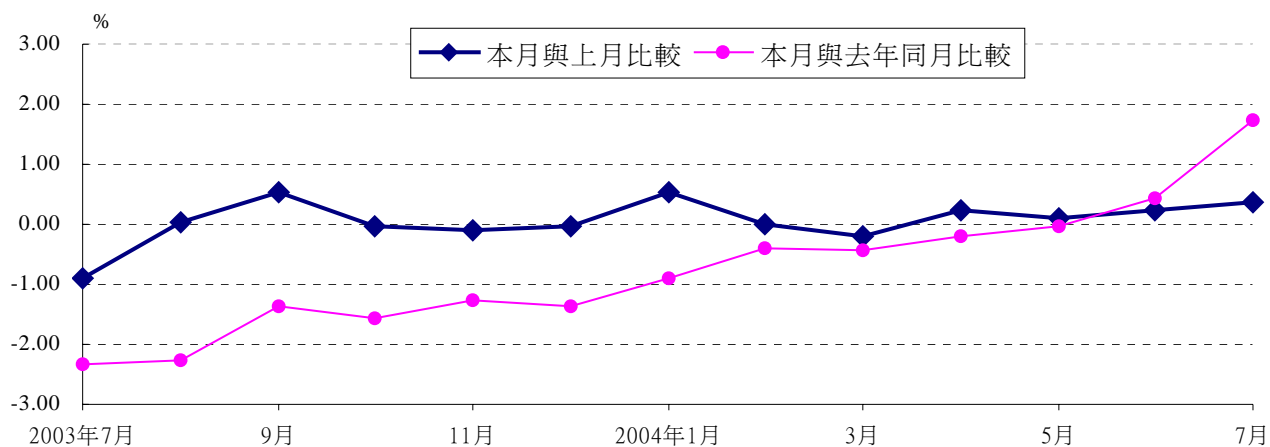
表六：部分食品平均零售價

澳門元

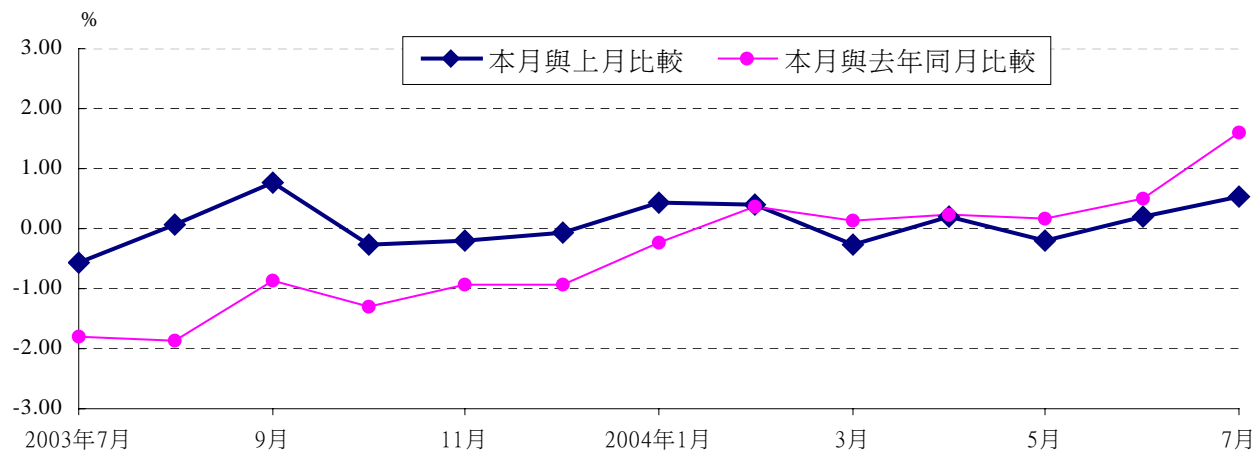
項目	單位	平均零售價							
		2003年	2004年						
		7月	2月	3月	4月	5月	6月	7月	
1	2	3	4	5	6	7	8	9	
米									
泰國米(包裝)	公斤	5.26	6.16	6.15	6.19	6.45	6.50	6.50	
新鮮鹹水魚									
紅衫魚	公斤	27.72	33.20	29.46	27.77	25.98	26.29	30.79	
鱸魚	公斤	67.82	69.91	76.39	75.83	71.07	73.09	75.77	
撻沙魚	公斤	72.90	82.11	84.24	76.58	79.34	83.99	85.69	
新鮮淡水魚									
鯪魚	公斤	18.70	18.61	18.67	18.75	18.85	18.84	18.88	
生魚	公斤	21.69	22.09	20.99	20.97	21.01	21.16	21.16	
大魚頭	公斤	33.00	32.70	30.70	29.75	29.87	29.75	30.17	
新鮮豬肉									
瘦肉	公斤	30.22	30.22	30.22	31.49	31.92	31.88	31.41	
豬扒	公斤	29.75	29.28	29.28	30.87	31.41	31.41	31.41	
新鮮牛肉									
牛腩	公斤	38.72	38.25	38.25	38.49	38.25	38.25	37.78	
牛肉	公斤	39.20	39.20	39.20	39.08	38.72	38.72	38.72	
家禽									
雞	公斤	25.50	... ^a	25.90	25.74	25.74	25.74	25.74	
鴨	公斤	19.17	... ^a	... ^a	... ^a	... ^a	... ^a	... ^a	
新鮮蔬菜									
白菜	公斤	5.69	7.01	6.58	6.96	5.45	6.05	7.18	
菜心	公斤	7.12	9.45	8.62	8.40	6.57	7.36	8.41	
中國生菜	公斤	6.10	5.05	4.36	6.06	5.00	5.73	7.39	
西蘭花	公斤	22.95	11.91	12.23	15.75	14.47	12.91	15.10	
蕃茄	公斤	6.52	6.43	6.30	7.20	6.67	7.12	7.26	
馬鈴薯	公斤	5.75	6.17	6.12	6.08	5.95	5.84	5.69	
洋葱	公斤	7.01	7.99	8.29	8.43	8.29	8.10	8.12	
新鮮水果									
橙	個	2.55	3.12	2.93	2.77	2.76	3.05	3.21	
蘋果	個	2.47	2.91	2.64	2.69	2.72	2.65	2.83	
香蕉	公斤	6.82	6.86	6.68	6.72	6.74	6.67	6.69	
蛋									
雞蛋	隻	0.70	0.95	0.66	0.65	0.65	0.65	0.65	

^a 沒有進口相關家禽，故未能提供零售價格。

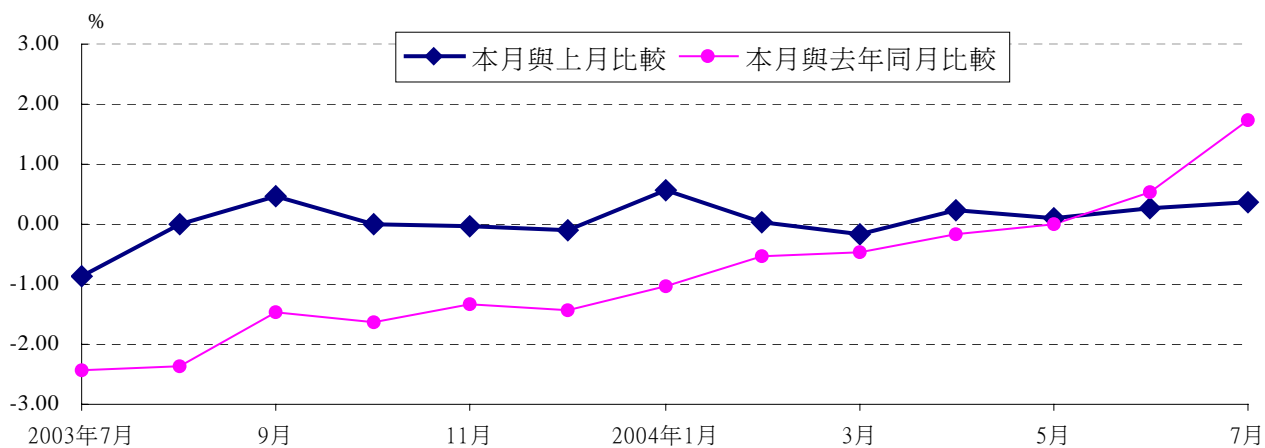
圖二：綜合消費物價指數變動



圖三：甲類消費物價指數變動



圖四：乙類消費物價指數變動



以下統計表可在本局網頁下載

- 一G - 綜合消費物價指數
- 一A - 甲類消費物價指數
- 一B - 乙類消費物價指數

- 二G - 綜合消費物價指數的每月變動
- 二A - 甲類消費物價指數的每月變動
- 二B - 乙類消費物價指數的每月變動

- 三G - 過去12個月按大類計算之綜合消費物價指數的平均變動
- 三A - 過去12個月按大類計算之甲類消費物價指數的平均變動
- 三B - 過去12個月按大類計算之乙類消費物價指數的平均變動

- 四G - 按大類、級別及組別之物品及服務計算的綜合消費物價指數及主要變動
- 四A - 按大類、級別及組別之物品及服務計算的甲類消費物價指數及主要變動
- 四B - 按大類、級別及組別之物品及服務計算的乙類消費物價指數及主要變動

- 五 - 部分主要食品平均零售價

- 七G - 綜合消費物價總指數及大類指數的變動
- 七A - 甲類消費物價總指數及大類指數的變動
- 七B - 乙類消費物價總指數及大類指數的變動