

# 對外商品貿易指數

2009 年第 1 季

1 號刊

量度本澳商品出口貨值變化的價值指數在 2009 年第 1 季進一步下跌至 39.7，按季跌幅為 35.3%，而貨物出口數量指數（38.4）亦錄得 35.6% 的跌幅。與 2008 年同季比較，貨物出口價值及數量指數分別大幅下跌 49.2% 及 49.8%。

在進口方面，2009 年第 1 季的貨物進口價值指數（89.9）與數量指數（81.1）較 2008 年第 4 季分別下跌 19.9% 及 21.2%，而與 2008 年同季相比則錄得 20.9% 及 20.8% 的跌幅。

貨物出口的單位價格指數（103.5）和進口的單位價格指數（110.9）較 2008 年第 4 季分別上升 0.6% 及 1.6%；貿易價格比率指數則由 2008 年第 4 季的 94.3 下跌至 2009 年第 1 季的 93.3，跌幅為 1.1%。

表一  
對外商品貿易指數

時期	貨物出口			貨物進口			貿易價格比率
	價值	單位價格	數量	價值	單位價格	數量	
2003 年	101.1	99.7	101.4	60.5	91.2	66.4	109.4
2004 年	110.2	100.3	109.9	76.4	93.5	81.7	107.3
2005 年	96.9	99.7	97.2	85.8	96.8	88.6	103.0
2006 年	100.0	100.0	100.0	100.0	100.0	100.0	100.0
2007 年	99.8	99.3	100.5	118.0	103.3	114.2	96.2
2008 年	78.3	104.4	75.0	117.8	111.7	105.5	93.5
2007 年 第 2 季	102.4	99.3	103.1	119.4	102.1	116.9	97.3
第 3 季	106.2	101.0	105.1	125.6	104.5	120.2	96.6
第 4 季	106.5	99.1	107.5	126.8	106.1	119.6	93.4
2008 年 第 1 季	78.2	102.2	76.5	113.7	111.0	102.4	92.0
第 2 季	88.3	102.0	86.6	121.0	113.5	106.6	89.9
第 3 季	85.3	110.5	77.2	124.2	113.0	109.9	97.7
第 4 季	61.4	102.9	59.6	112.3	109.2	102.9	94.3
2009 年 第 1 季	39.7	103.5	38.4	89.9	110.9	81.1	93.3

註：1. 貿易價格比率指數為貨物出口單位價格指數與貨物進口單位價格指數之比率。

2. 上表的資料不包括進口之飛機、直升機及其他航空器。

按出口貨物類別分析，2009 年第 1 季紡織品出口數量指數（23.4）及單位價格指數（100.8）按季分別下跌 45.7% 及 0.7%，致使價值指數（23.5）錄得達 46.2% 的跌幅。非紡織品的數量指數按季跌幅相對較緩和，為 25.8%，而出口單位價格指數則上升 2.6%，令價值指數的跌幅為 23.8%，明顯較紡織品的為小。

表 二  
出口：按兩大貨物組別統計之對外商品貿易指數

2006=100

時期	紡織品			非紡織品		
	價值	單位價格	數量	價值	單位價格	數量
2003 年	117.2	103.3	113.4	59.1	88.3	67.0
2004 年	123.1	103.8	118.6	76.6	89.5	85.6
2005 年	104.3	101.4	102.9	77.4	94.9	81.5
2006 年	100.0	100.0	100.0	100.0	100.0	100.0
2007 年	91.5	98.4	93.1	121.6	101.4	119.9
2008 年	62.7	101.7	61.6	119.3	109.2	109.2
2007 年 第 2 季	92.6	98.6	93.9	127.9	100.8	127.0
第 3 季	99.9	100.1	99.7	122.6	103.1	118.9
第 4 季	100.2	97.0	103.3	123.0	103.7	118.6
2008 年 第 1 季	65.2	97.7	66.7	112.3	110.4	101.7
第 2 季	74.9	99.6	75.2	123.7	107.2	115.4
第 3 季	67.0	108.9	61.5	133.4	113.4	117.7
第 4 季	43.7	101.5	43.1	107.8	105.6	102.1
2009 年 第 1 季	23.5	100.8	23.4	82.1	108.3	75.8

在進口貨物類別中，2009 年第 1 季燃料及潤滑油的進口單位價格指數較 2008 年第 4 季下跌 6.7%，而原料及半製成品的進口數量指數則錄得 39.0% 的跌幅。

表 三  
進口：按經濟貨物大類統計之對外商品貿易指數

2006=100

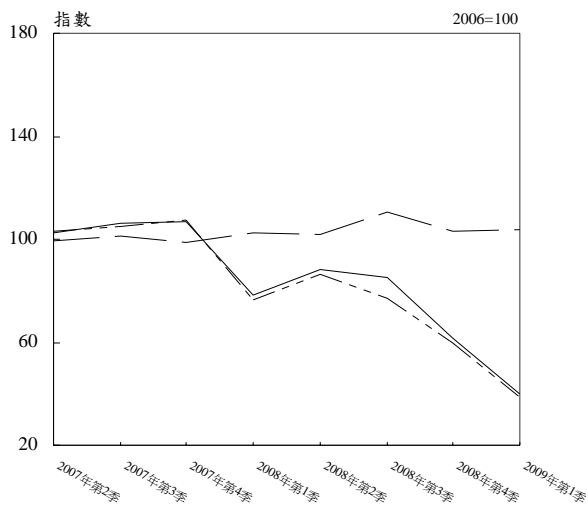
時期	消費品			原料及半製成品		
	價值	單位價格	數量	價值	單位價格	數量
2003 年	58.1	93.9	61.9	76.0	93.7	81.1
2004 年	77.2	95.6	80.8	83.3	96.8	86.0
2005 年	84.4	97.8	86.2	87.8	97.4	90.1
2006 年	100.0	100.0	100.0	100.0	100.0	100.0
2007 年	126.4	103.4	122.3	95.8	102.9	93.1
2008 年	142.9	110.2	129.7	77.6	112.4	69.1
2007 年 第 2 季	116.4	102.3	113.7	109.5	102.6	106.8
第 3 季	138.5	106.2	130.4	97.2	102.6	94.8
第 4 季	148.5	103.9	142.9	90.7	106.0	85.6
2008 年 第 1 季	131.5	109.0	120.6	79.2	109.7	72.2
第 2 季	138.6	111.9	123.9	87.1	117.7	74.1
第 3 季	156.2	110.5	141.4	72.6	112.5	64.5
第 4 季	145.3	109.3	132.9	71.7	109.2	65.6
2009 年 第 1 季	122.6	111.3	110.1	46.1	115.3	40.0

2006=100

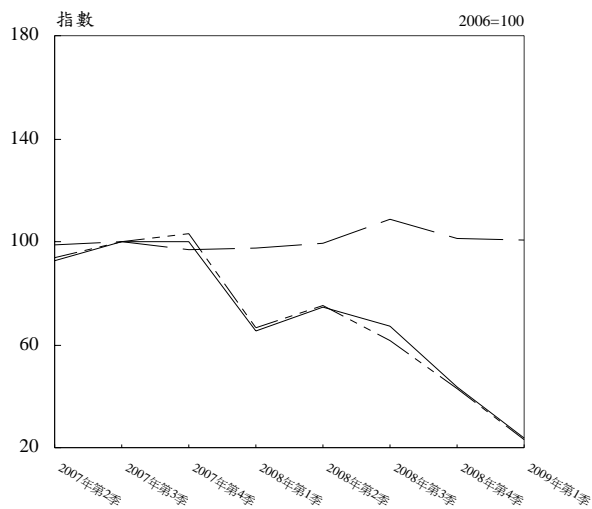
時期	燃料及潤滑油			資本貨物		
	價值	單位價格	數量	價值	單位價格	數量
2003 年	39.7	58.1	68.4	49.5	101.2	48.9
2004 年	53.8	67.2	80.1	75.8	99.4	76.3
2005 年	76.0	84.9	89.6	91.4	100.7	90.7
2006 年	100.0	100.0	100.0	100.0	100.0	100.0
2007 年	122.8	106.7	115.0	137.3	102.1	134.5
2008 年	142.7	129.4	110.2	122.8	105.1	116.8
2007 年 第 2 季	118.0	103.5	114.1	143.8	100.4	143.1
第 3 季	148.7	109.6	135.6	135.9	100.5	135.2
第 4 季	130.5	116.5	112.0	144.3	105.8	136.4
2008 年 第 1 季	128.5	125.2	102.6	129.7	109.5	118.4
第 2 季	147.9	132.4	111.7	128.9	102.6	125.6
第 3 季	169.3	138.3	122.4	123.1	105.2	117.0
第 4 季	124.9	120.0	104.0	109.3	102.9	106.3
2009 年 第 1 季	91.3	112.0	81.6	99.7	105.5	94.5

註：上表的資料不包括進口之飛機、直升機及其他航空器。

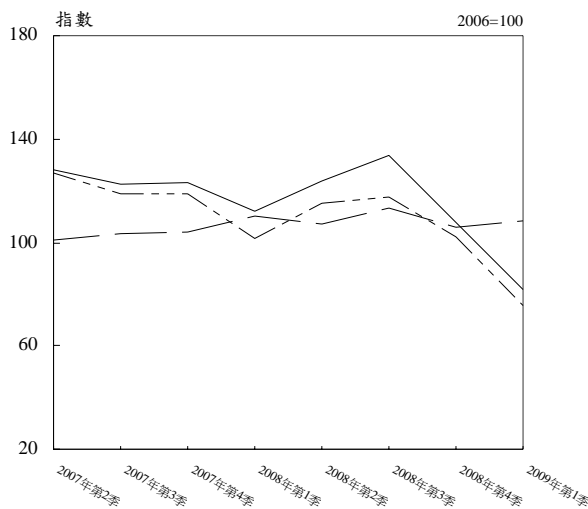
**總出口**  
—— 價值指數  
—— 單位價格指數  
- - - 數量指數



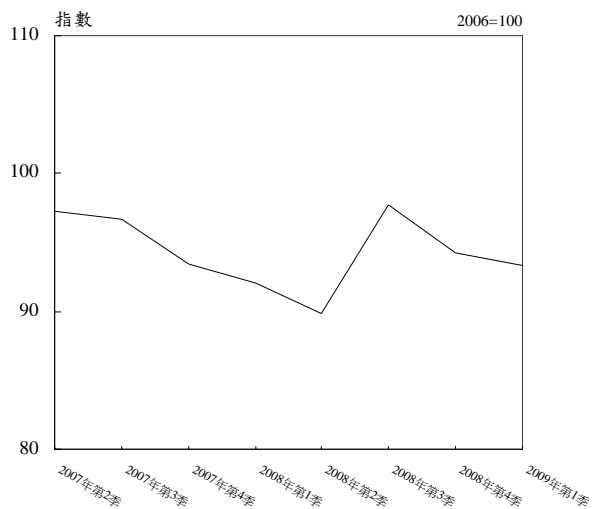
**出口  
紡織品**  
—— 價值指數  
—— 單位價格指數  
- - - 數量指數



**出口  
非紡織品**  
—— 價值指數  
—— 單位價格指數  
- - - 數量指數

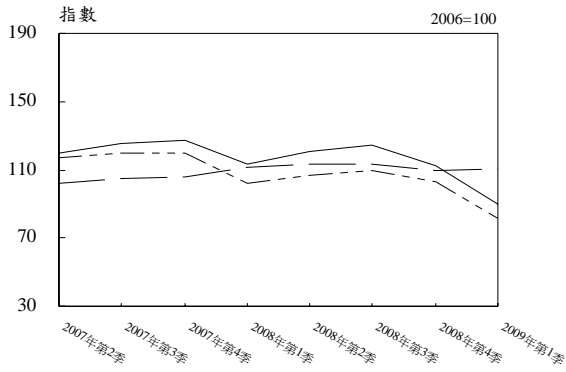


**貿易價格比率指數**



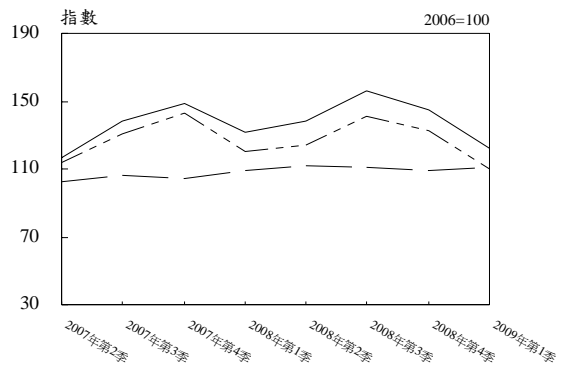
### 總進口

—— 價值指數  
 - - 單位價格指數  
 - - - 數量指數



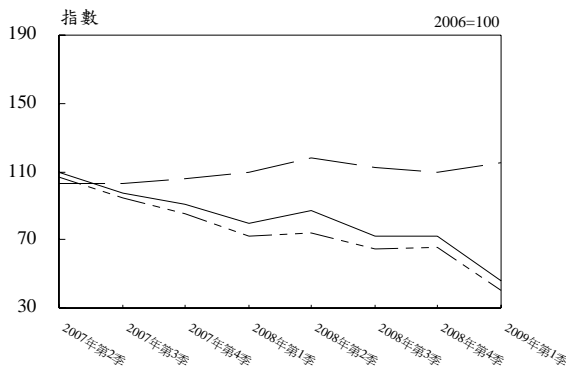
### 進口 消費品

—— 價值指數  
 - - 單位價格指數  
 - - - 數量指數



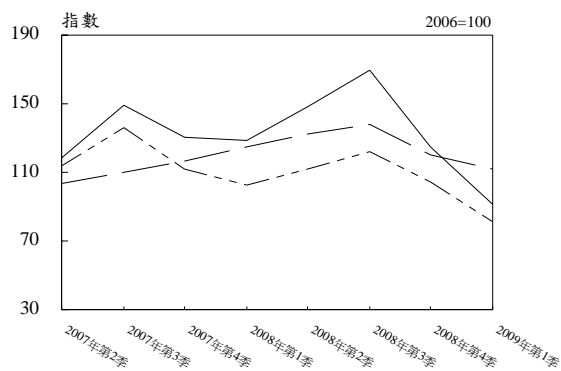
### 進口 原料及半製成品

—— 價值指數  
 - - 單位價格指數  
 - - - 數量指數



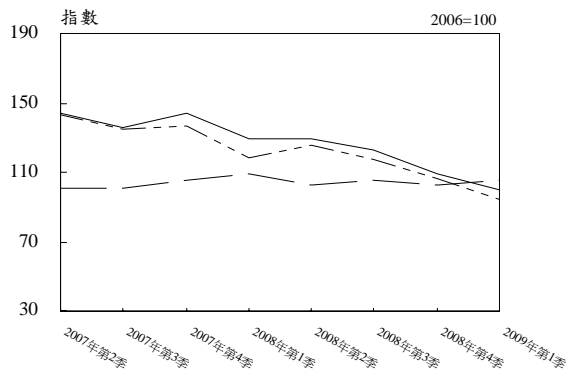
### 進口 燃料及潤滑油

—— 價值指數  
 - - 單位價格指數  
 - - - 數量指數



### 進口 資本貨物

—— 價值指數  
 - - 單位價格指數  
 - - - 數量指數



註：折線圖資料不包括進口之飛機、直升機及其他航空器。

## 說明

1. 對外商品貿易指數的資料是源於進出口貨物准照及申報單的資料，而有關指數主要包括：價值指數、單位價格指數及數量指數，以反映對外商品貿易的貨值、貨物的單位價格及數量的變化。自 2007 年起，貨物單位價格指數的計算是輔以進出口貨品價格統計調查所得的資料。
2. 貨物的單位價格指數不包括一些貿易額偏低、貿易次數不頻密或單位價格不穩定的進出口貨物的資料。
3. 在貨物進口指數方面，按經濟貨物大類（CGCE）劃分計算；而貨物出口則以澳門行業分類第一修訂版（CAM — Rev.1）劃分計算。
4. 對外商品貿易指數編制方法：
  - a. 價值指數是參考期的整體貿易貨值與基期的整體貿易貨值的比率，再乘以 100；
  - b. 單位價格指數的計算要先將參考期的貨物價格與上年度的平均貨物價格的比率，以參考期的貿易貨值為權數，計算出過渡性的環比指數，再以連乘方式計算出來；
  - c. 數量指數是貨物的價值指數除以對應的單位價格指數，再乘以 100。