

消費物價指數

二零零五年六月

六號刊

今年六月的綜合消費物價指數為98.18，較五月上升1.01%。升幅較顯著的大類有**衣履類**、**租金及住屋開支類**和**糧食及飲品類**，分別上升2.05%、1.86%和1.05%，主要是住屋租金及樓宇保養費用上揚，以及夏季衣履和新鮮蔬菜價格上升所致。另一方面，由於影音器材減價，使**教育及消閒類**價格指數下跌0.14%，亦是六月唯一錄得指數下跌的大類。

此外，甲類消費物價指數較五月份上升0.93%，而乙類消費物價指數則上升0.95%。

今年六月綜合消費物價指數較去年同月上升顯著，升幅達4.47%。截至今年六月為止，最近12個月的平均指數較前期上升2.87%。今年上半年的消費物價指數亦較去年同期上升3.51%。

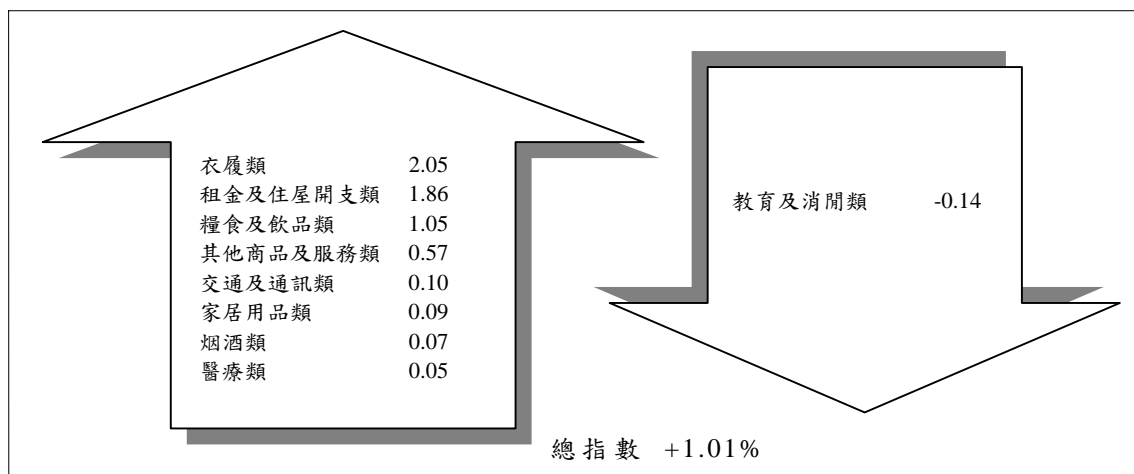
今年第二季綜合消費物價指數為97.35，較第一季上升0.82%；與去年同季比較則上升3.79%，升幅較顯著的大類有**租金及住屋開支類**、**糧食及飲品類**和**教育及消閒類**，分別上升6.15%、4.79%和2.57%。

表一：二零零五年六月消費物價指數

10/1999 - 9/2000 = 100

	單位	綜合	甲類	乙類
本月指數		98.18	99.48	97.61
截至本月為止的年變動率	%	2.87	2.77	2.83
與上月比較	%	1.01	0.93	0.95
與去年同月比較	%	4.47	4.59	4.26
第二季指數		97.35	98.65	96.84
與上季比較	%	0.82	0.78	0.78
與去年同季比較	%	3.79	3.79	3.65

圖一：綜合消費物價指數各消費大類的每月變動(%)



表二：綜合消費物價指數數列

10/1999 - 9/2000 = 100

年/月	總指數	糧食及飲品類	衣履類	租金及住屋開支類	烟酒類	家居用品類	醫療類	交通及通訊類	教育及消閒類	其他商品及服務類
1	2	3	4	5	6	7	8	9	10	11
權數	100.00	31.35	5.26	29.93	1.23	3.22	2.42	9.81	10.89	5.89
2004										
6	93.98	96.18	76.40	92.22	105.31	89.11	100.79	94.68	98.91	94.07
7	94.34	97.31	73.63	92.38	105.57	89.22	100.72	94.97	99.15	94.83
8	94.58	97.75	72.37	92.43	105.66	89.51	100.87	96.08	99.17	95.37
9	95.22	99.10	73.52	92.54	105.56	89.52	100.86	95.41	101.10	95.01
10	95.26	98.26	75.30	93.24	105.75	89.54	100.93	95.19	101.22	95.18
11	95.43	98.39	76.98	93.36	106.02	89.57	100.96	95.23	101.28	94.92
12	95.69	98.42	77.69	93.81	106.17	89.50	100.97	95.66	101.27	95.57
2005										
1	96.00	98.90	75.89	94.86	106.23	89.39	101.06	94.39	101.28	96.64
2	96.80	100.11	73.59	95.36	106.24	90.02	101.11	95.67	101.51	100.42
3	96.85	100.82	71.99	96.10	106.28	90.11	101.11	95.28	101.46	95.84
4	96.67	99.66	72.48	96.69	106.27	90.15	101.23	95.14	101.39	95.82
5	97.19	100.50	73.13	97.62	106.22	90.12	101.27	94.70	101.38	95.65
6	98.18	101.55	74.62	99.43	106.29	90.20	101.31	94.80	101.24	96.20

表三：綜合、甲類和乙類消費物價指數及各大類的變動率

%

大類	指數變動									在總指數變動率中所佔比率		
	2005年1至6月與去年同期比較			2005年6月與去年同月比較			2005年6月與上月比較					
	綜合	甲類	乙類	綜合	甲類	乙類	綜合	甲類	乙類	綜合	甲類	乙類
1	2	3	4	5	6	7	8	9	10	11	12	13
總指數	3.51	3.43	3.40	4.47	4.59	4.26	1.01	0.93	0.95	100.00	100.00	100.00
糧食及飲品類	4.38	4.64	4.19	5.58	6.15	5.32	1.05	1.27	0.97	33.66	48.92	33.34
衣履類	1.31	0.48	1.63	-2.32	-2.89	-1.45	2.05	1.77	2.20	8.02	4.67	10.90
租金及住屋開支類	5.05	3.90	4.98	7.82	6.27	7.69	1.86	1.31	1.76	55.19	46.03	51.04
烟酒類	1.06	0.91	1.07	0.93	0.83	0.91	0.07	0.07	0.05	0.09	0.11	0.08
家居用品類	1.09	1.04	1.10	1.23	0.73	1.25	0.09	0.14	0.11	0.27	0.20	0.38
醫療類	0.44	0.68	0.54	0.52	0.73	0.62	0.05	0.06	0.04	0.12	0.14	0.11
交通及通訊類	0.58	0.20	0.81	0.12	-0.01	0.46	0.10	0.05	0.07	0.96	0.37	0.75
教育及消閒類	2.63	2.94	2.50	2.35	2.76	2.17	-0.14	-0.10	-0.14	-1.57	-1.46	-1.76
其他商品及服務類	2.35	2.22	2.66	2.27	2.18	2.66	0.57	0.28	0.75	3.27	1.01	5.17

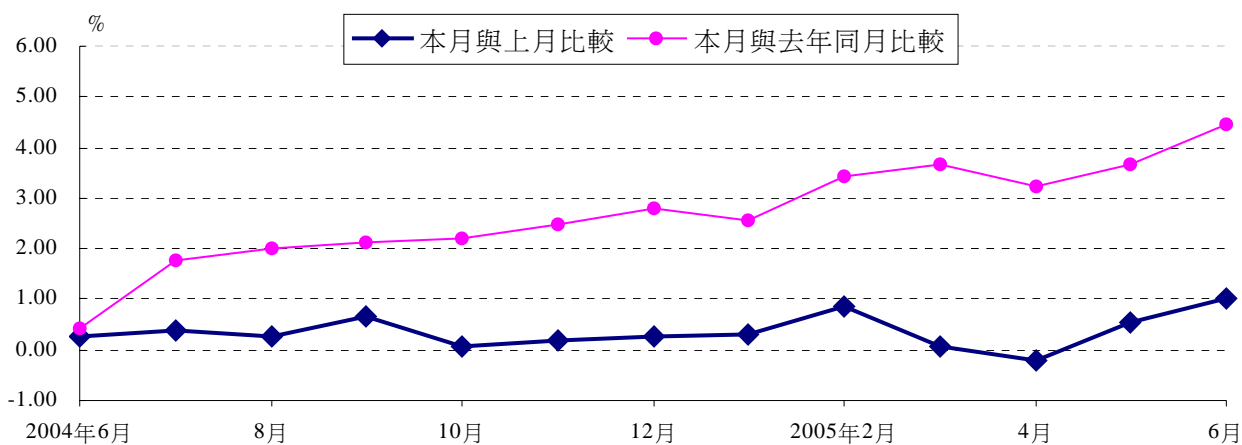
表四：甲類消費物價指數數列

10/1999 - 9/2000=100										
年/月	總指數	糧食及 飲品類	衣履類	租金及住屋 開支類	烟酒類	家居 用品類	醫療類	交通及 通訊類	教育及 消閒類	其他商品 及服務類
1	2	3	4	5	6	7	8	9	10	11
權數	100.00	35.05	3.34	32.88	1.48	1.47	2.33	7.91	12.16	3.38
2004										
6	95.11	95.67	76.04	93.19	105.36	89.76	102.13	93.84	103.00	94.37
7	95.62	97.00	73.85	93.37	105.48	89.82	102.16	93.98	103.12	95.16
8	95.86	97.52	72.70	93.43	105.56	90.26	102.44	94.63	103.13	95.58
9	96.76	99.10	73.13	93.55	105.44	90.22	102.47	94.38	105.71	95.45
10	96.69	97.96	75.68	94.29	105.64	90.28	102.50	94.27	105.77	95.63
11	96.78	97.96	77.53	94.35	105.93	90.28	102.56	94.29	105.79	95.42
12	96.94	97.97	78.12	94.72	106.15	90.15	102.57	94.46	105.81	95.52
2005										
1	97.30	98.47	75.88	95.61	106.18	90.03	102.62	93.40	105.88	96.63
2	98.06	99.90	73.33	96.03	106.19	90.23	102.69	94.10	106.04	100.21
3	98.30	100.77	71.68	96.48	106.22	90.34	102.68	94.07	106.00	95.82
4	97.92	99.23	71.82	96.90	106.22	90.39	102.78	94.08	105.95	96.38
5	98.56	100.28	72.56	97.76	106.16	90.29	102.82	93.79	105.95	96.15
6	99.48	101.56	73.84	99.04	106.23	90.41	102.88	93.83	105.84	96.43

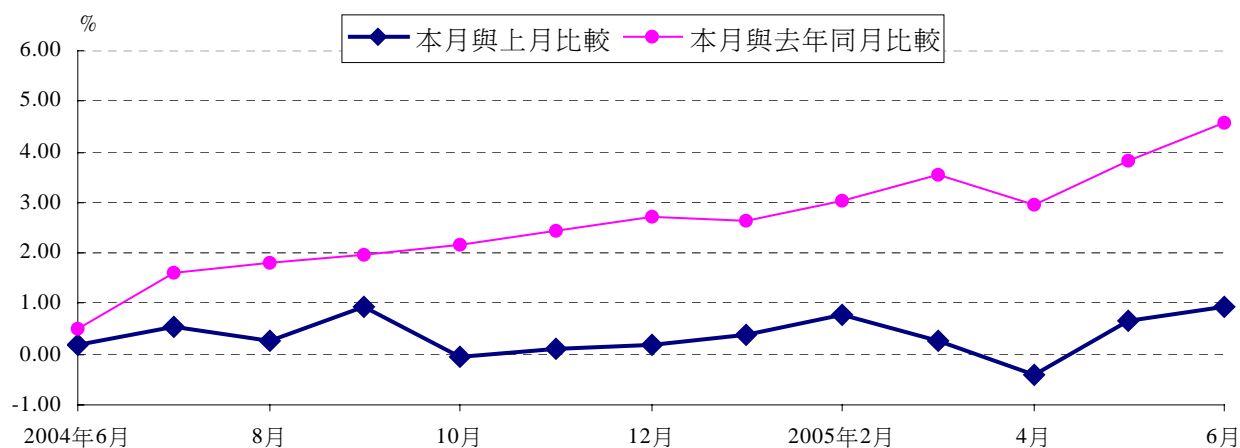
表五：乙類消費物價指數數列

10/1999 - 9/2000=100										
年/月	總指數	糧食及 飲品類	衣履類	租金及住屋 開支類	烟酒類	家居 用品類	醫療類	交通及 通訊類	教育及 消閒類	其他商品 及服務類
1	2	3	4	5	6	7	8	9	10	11
權數	100.00	31.50	6.22	27.13	1.26	3.51	2.16	10.13	11.54	6.55
2004										
6	93.62	96.18	75.64	92.49	105.41	89.22	101.35	94.09	96.82	94.27
7	93.96	97.21	73.50	92.67	105.72	89.35	101.26	94.24	97.07	94.95
8	94.18	97.63	72.44	92.72	105.78	89.63	101.46	95.08	97.06	95.58
9	94.79	98.88	73.41	92.82	105.70	89.62	101.49	94.80	98.69	95.05
10	94.86	98.19	74.98	93.53	105.88	89.63	101.58	94.69	98.82	95.05
11	95.06	98.34	76.59	93.65	106.13	89.66	101.61	94.72	98.89	95.06
12	95.31	98.37	77.48	94.10	106.25	89.61	101.61	94.79	98.91	95.81
2005										
1	95.58	98.84	75.75	95.17	106.32	89.52	101.71	93.49	98.96	96.91
2	96.32	99.97	73.45	95.66	106.33	90.11	101.77	94.33	99.31	100.59
3	96.35	100.58	71.81	96.37	106.37	90.21	101.77	94.73	99.17	96.26
4	96.20	99.57	72.37	96.95	106.36	90.27	101.90	94.85	99.07	95.96
5	96.69	100.32	72.94	97.88	106.31	90.25	101.94	94.46	99.06	96.05
6	97.61	101.29	74.54	99.60	106.37	90.34	101.98	94.53	98.92	96.77

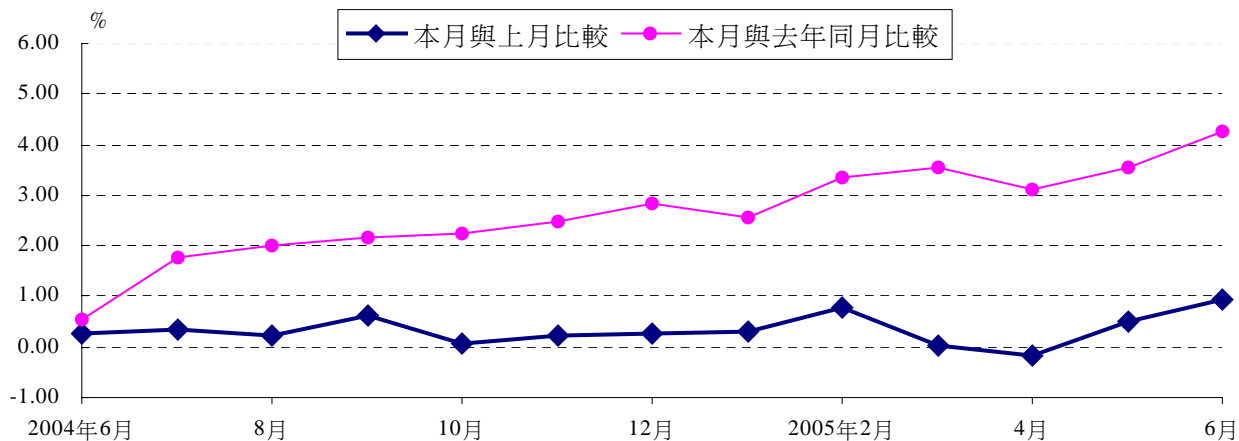
圖二：綜合消費物價指數變動



圖三：甲類消費物價指數變動



圖四：乙類消費物價指數變動



表七：綜合消費物價指數的季度變動

10/1999 - 9/2000 = 100

年/季	總指數	糧食及飲品類	衣履類	租金及住屋開支類	烟酒類	家居用品類	醫療類	交通及通訊類	教育及消閒類	其他商品及服務類
1	2	3	4	5	6	7	8	9	10	11
權數	100.00	31.35	5.26	29.93	1.23	3.22	2.42	9.81	10.89	5.89
指數										
2004										
2	93.79	95.97	75.23	92.24	105.22	89.01	100.77	94.40	98.80	93.74
3	94.71	98.05	73.17	92.45	105.60	89.42	100.82	95.49	99.81	95.07
4	95.46	98.36	76.66	93.47	105.98	89.54	100.95	95.36	101.25	95.23
2005										
1	96.55	99.94	73.82	95.44	106.25	89.84	101.09	95.11	101.42	97.63
2	97.35	100.57	73.41	97.91	106.26	90.16	101.27	94.88	101.34	95.89
變動 (%)										
與上季比較	0.82	0.63	-0.56	2.59	0.01	0.36	0.18	-0.24	-0.08	-1.78
與去年同季比較	3.79	4.79	-2.42	6.15	0.99	1.29	0.50	0.50	2.57	2.29

以下統計表可在本局網頁下載

- 一G - 綜合消費物價指數
- 一A - 甲類消費物價指數
- 一B - 乙類消費物價指數
- 二G - 綜合消費物價指數的每月變動
- 二A - 甲類消費物價指數的每月變動
- 二B - 乙類消費物價指數的每月變動
- 三G - 過去12個月按大類計算之綜合消費物價指數的平均變動
- 三A - 過去12個月按大類計算之甲類消費物價指數的平均變動
- 三B - 過去12個月按大類計算之乙類消費物價指數的平均變動
- 四G - 按大類、級別及組別之物品及服務計算的綜合消費物價指數及主要變動
- 四A - 按大類、級別及組別之物品及服務計算的甲類消費物價指數及主要變動
- 四B - 按大類、級別及組別之物品及服務計算的乙類消費物價指數及主要變動
- 五 - 部分主要食品平均零售價
- 六G - 綜合消費物價指數的季度變動
- 六A - 甲類消費物價指數的季度變動
- 六B - 乙類消費物價指數的季度變動
- 七G - 綜合消費物價總指數及大類指數的變動
- 七A - 甲類消費物價總指數及大類指數的變動
- 七B - 乙類消費物價總指數及大類指數的變動