

消費物價指數

二 零 零 四 年 十 一 月

十 一 號 刊

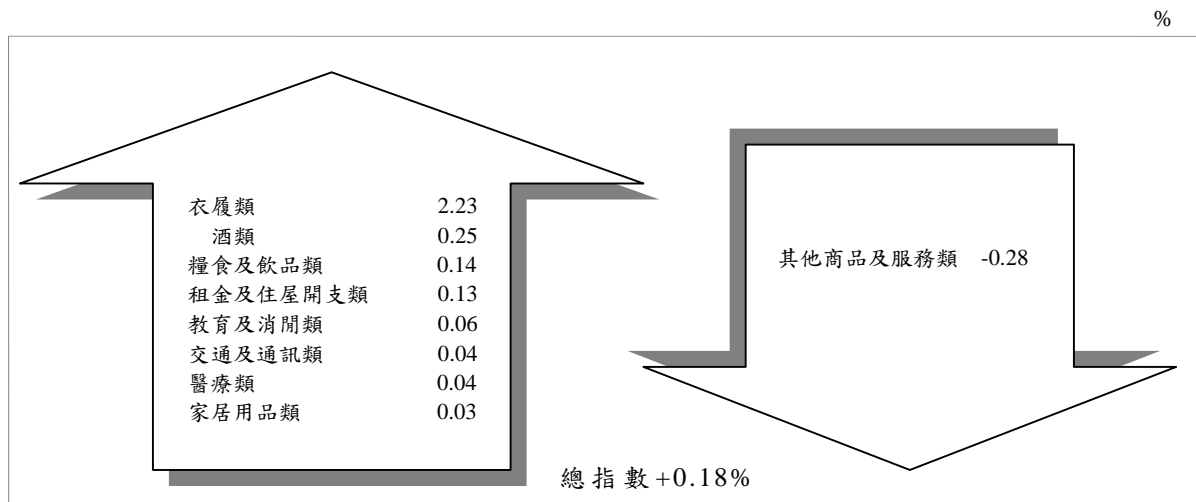
自二零零一年一月開始，消費物價指數是以一九九九年十月至二零零零年九月為基期計算的，住戶的消費模式來自九八/九九年住戶預算調查，其中住屋租金方面，除包括私人住屋租金外，還加入了社會房屋租金。而甲類消費物價指數代表約54%住戶，每月平均開支在3,000至9,999元之間；乙類消費物價指數代表約26%住戶，每月平均開支在10,000至19,999元之間。

表一：2004年11月消費物價指數

10/1999 - 9/2000 = 100

	單位	綜合	甲類	乙類
本月指數		95.43	96.78	95.06
截至本月為止的年變動率	%	0.63	0.85	0.62
與上月比較	%	0.18	0.09	0.21
與去年同月比較	%	2.48	2.46	2.50

圖一：綜合消費物價指數各消費大類的每月變動



今年十一月的綜合消費物價指數為95.43，較十月上升0.18%。升幅較顯著的大類有衣履類、酒類和糧食及飲品類，分別上升2.23%、0.25%及0.14%，主要是男女服裝、啤酒以及外出用膳價格上升所致。另一方面，外遊團費價格下降，使其他商品及服務類下跌0.28%，是唯一錄得指數下跌的大類。

今年十一月綜合消費物價指數較去年同月上升顯著，升幅達2.48%。截至十一月為止，最近12個月的平均指數較前一期上升0.63%。而今年一至十一月之平均指數較去年同期上升0.81%。

與十月比較，甲類及乙類消費物價指數分別上升0.09%及0.21%。

表二：綜合消費物價指數數列

10/1999 - 9/2000 = 100

年/月	總指數	糧食及飲品類	衣履類	租金及住屋開支類	酒類	家居用品類	醫療類	交通及通訊類	教育及消閒類	其他商品及服務類
1	2	3	4	5	6	7	8	9	10	11
權數	100.00	31.35	5.26	29.93	1.23	3.22	2.42	9.81	10.89	5.89
2003										
11	93.12	94.68	71.67	92.04	105.05	88.63	100.61	93.75	98.69	95.05
12	93.08	94.80	71.04	91.73	105.03	88.47	100.49	94.43	98.63	95.04
2004										
1	93.59	95.48	69.98	91.66	104.97	88.55	100.66	95.67	98.89	98.65
2	93.60	96.79	69.15	91.82	105.16	89.76	100.70	94.09	98.69	94.04
3	93.42	96.10	71.17	91.95	105.01	88.82	100.78	93.74	98.70	93.33
4	93.66	96.19	73.29	92.03	105.06	88.97	100.76	94.22	98.71	93.66
5	93.74	95.55	76.01	92.47	105.30	88.94	100.76	94.31	98.77	93.50
6	93.98	96.18	76.40	92.22	105.31	89.11	100.79	94.68	98.91	94.07
7	94.34	97.31	73.63	92.38	105.57	89.22	100.72	94.97	99.15	94.83
8	94.58	97.75	72.37	92.43	105.66	89.51	100.87	96.08	99.17	95.37
9	95.22	99.10	73.52	92.54	105.56	89.52	100.86	95.41	101.10	95.01
10	95.26	98.26	75.30	93.24	105.75	89.54	100.93	95.19	101.22	95.18
11	95.43	98.39	76.98	93.36	106.02	89.57	100.96	95.23	101.28	94.92

表三：綜合、甲類和乙類消費物價指數及各大類的變動率

%

大類	指數變動									在總指數變動率中所佔比率		
	2004年1至11月與去年同期比較			2004年11月與去年同月比較			2004年11月與上月比較			綜合	甲類	乙類
	綜合	甲類	乙類	綜合	甲類	乙類	綜合	甲類	乙類			
1	2	3	4	5	6	7	8	9	10	11	12	13
總指數	0.81	1.01	0.81	2.48	2.46	2.50	0.18	0.09	0.21	100.00	100.00	100.00
糧食及飲品類	2.10	2.37	1.97	3.92	4.17	3.76	0.14	o	0.15	25.59	-1.17	23.52
衣履類	2.84	3.10	2.56	7.40	7.15	7.00	2.23	2.44	2.15	52.82	73.18	51.56
租金及住屋開支類	-0.64	-0.37	-0.72	1.43	0.95	1.39	0.13	0.07	0.13	21.76	24.57	16.93
酒類	0.25	0.11	0.28	0.92	0.68	0.95	0.25	0.27	0.23	1.98	5.00	1.60
家居用品類	1.22	0.80	1.13	1.07	1.57	0.99	0.03	o	0.03	0.55	0.04	0.45
醫療類	-0.11	0.06	-0.03	0.35	0.64	0.48	0.04	0.05	0.02	0.53	1.54	0.27
交通及通訊類	0.61	0.27	0.85	1.58	1.14	2.13	0.04	0.02	0.03	2.19	2.19	1.49
教育及消閒類	1.32	1.63	1.13	2.62	2.81	2.43	0.06	0.02	0.07	3.88	3.16	3.95
其他商品及服務類	-0.45	-0.74	-0.17	-0.14	-0.04	0.12	-0.28	-0.22	0.01	-9.30	-8.52	0.23

o：結果數字少於採用單位半數

表四：甲類消費物價指數數列

10/1999 - 9/2000 = 100

年/月	總指數	糧食及飲品類	衣履類	租金及住屋 開支類	酒類	家居 用品類	醫療類	交通及 通訊類	教育及 消閒類	其他商品 及服務類
1	2	3	4	5	6	7	8	9	10	11
權數	100.00	35.05	3.34	32.88	1.48	1.47	2.33	7.91	12.16	3.38
2003										
11	94.46	94.03	72.35	93.46	105.22	88.89	101.91	93.23	102.90	95.45
12	94.40	94.17	72.04	93.15	105.19	88.68	101.80	93.56	102.83	95.15
2004										
1	94.80	94.95	70.93	93.07	105.13	88.85	101.90	94.31	103.04	98.48
2	95.18	96.51	69.92	93.28	105.32	89.31	102.01	93.50	102.85	94.37
3	94.92	95.65	71.12	93.42	105.14	89.32	102.06	93.33	102.84	93.55
4	95.11	95.84	73.13	93.47	105.16	89.39	102.10	93.56	102.86	94.19
5	94.93	94.97	75.87	93.54	105.39	89.49	102.11	93.58	102.91	94.05
6	95.11	95.67	76.04	93.19	105.36	89.76	102.13	93.84	103.00	94.37
7	95.62	97.00	73.85	93.37	105.48	89.82	102.16	93.98	103.12	95.16
8	95.86	97.52	72.70	93.43	105.56	90.26	102.44	94.63	103.13	95.58
9	96.76	99.10	73.13	93.55	105.44	90.22	102.47	94.38	105.71	95.45
10	96.69	97.96	75.68	94.29	105.64	90.28	102.50	94.27	105.77	95.63
11	96.78	97.96	77.53	94.35	105.93	90.28	102.56	94.29	105.79	95.42

表五：乙類消費物價指數數列

10/1999 - 9/2000 = 100

年/月	總指數	糧食及飲品類	衣履類	租金及住屋 開支類	酒類	家居 用品類	醫療類	交通及 通訊類	教育及 消閒類	其他商品 及服務類
1	2	3	4	5	6	7	8	9	10	11
權數	100.00	31.50	6.22	27.13	1.26	3.51	2.16	10.13	11.54	6.55
2003										
11	92.74	94.77	71.58	92.36	105.12	88.78	101.12	92.74	96.54	94.94
12	92.66	94.88	70.91	92.06	105.11	88.61	100.99	93.09	96.47	94.84
2004										
1	93.19	95.54	69.89	91.99	105.05	88.68	101.21	94.15	96.83	98.59
2	93.21	96.76	69.19	92.15	105.22	89.86	101.27	93.29	96.57	94.07
3	93.05	96.13	70.78	92.28	105.10	88.92	101.35	93.11	96.53	93.55
4	93.28	96.19	72.99	92.36	105.15	89.08	101.32	93.56	96.59	93.52
5	93.37	95.61	75.28	92.76	105.39	89.05	101.33	93.64	96.63	93.48
6	93.62	96.18	75.64	92.49	105.41	89.22	101.35	94.09	96.82	94.27
7	93.96	97.21	73.50	92.67	105.72	89.35	101.26	94.24	97.07	94.95
8	94.18	97.63	72.44	92.72	105.78	89.63	101.46	95.08	97.06	95.58
9	94.79	98.88	73.41	92.82	105.70	89.62	101.49	94.80	98.69	95.05
10	94.86	98.19	74.98	93.53	105.88	89.63	101.58	94.69	98.82	95.05
11	95.06	98.34	76.59	93.65	106.13	89.66	101.61	94.72	98.89	95.06

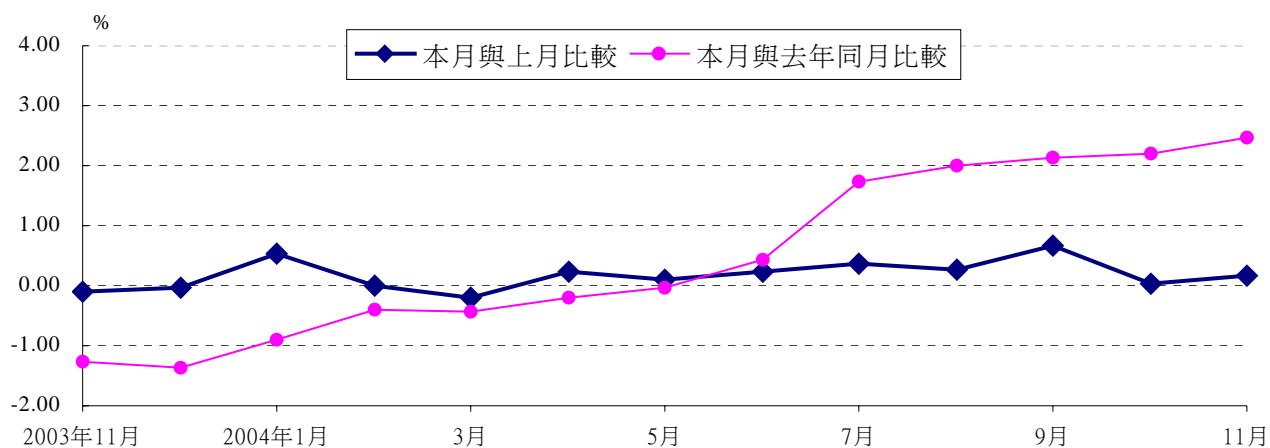
表六：部分食品平均零售價

澳門元

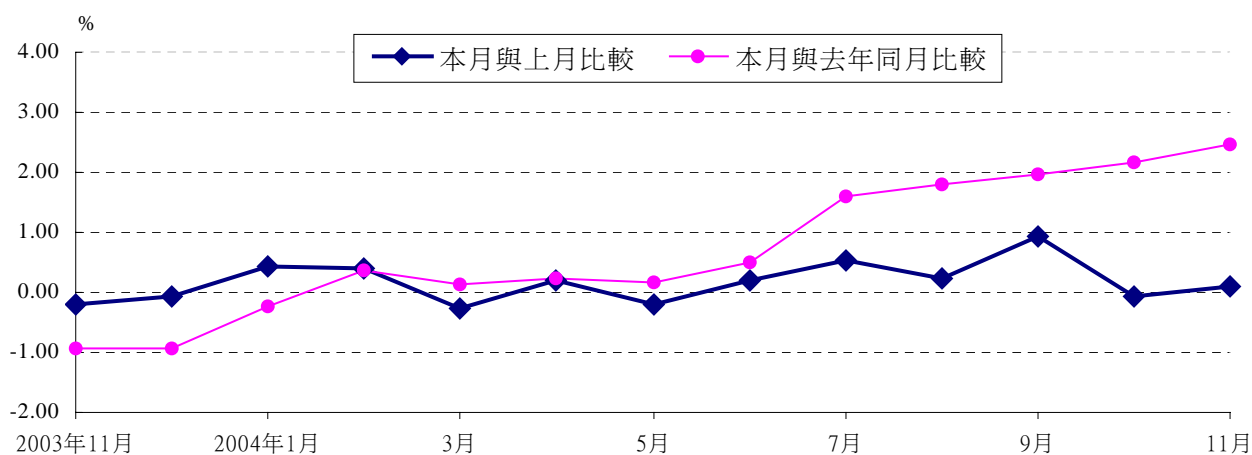
項目	單位	平均零售價							
		2003年	2004年						
		11月	6月	7月	8月	9月	10月	11月	
1	2	3	4	5	6	7	8	9	
米									
泰國米(包裝)	公斤	6.16	6.50	6.50	6.50	6.51	6.49	6.33	
新鮮鹹水魚									
紅衫魚	公斤	29.69	26.29	30.79	28.17	29.90	29.65	32.16	
魚	公斤	67.83	73.09	75.77	66.00	69.54	67.28	68.65	
撻沙魚	公斤	88.73	83.99	85.69	91.04	84.63	84.87	81.04	
新鮮淡水魚									
鯪魚	公斤	18.76	18.84	18.88	19.08	19.32	19.20	19.32	
生魚	公斤	21.44	21.16	21.16	20.64	20.54	20.38	20.02	
大魚頭	公斤	32.93	29.75	30.17	30.46	30.46	30.52	30.55	
新鮮豬肉									
瘦肉	公斤	30.22	31.88	31.41	34.95	34.95	34.95	34.95	
豬扒	公斤	29.75	31.41	31.41	35.30	35.42	35.42	35.42	
新鮮牛肉									
牛	公斤	38.25	38.25	37.78	37.78	37.78	37.78	37.78	
牛肉	公斤	39.20	38.72	38.72	38.72	38.72	38.72	38.72	
家禽									
雞	公斤	25.50	25.74	25.74	25.71	25.74	25.74	25.74	
鴨	公斤	18.84	... ^a	... ^a	... ^a	... ^a	... ^a	... ^a	
新鮮蔬菜									
白菜	公斤	5.25	6.05	7.18	7.45	9.59	6.47	5.95	
菜心	公斤	6.80	7.36	8.41	8.42	10.32	8.03	8.30	
中國生菜	公斤	5.05	5.73	7.39	8.40	10.01	6.73	5.83	
西蘭花	公斤	12.93	12.91	15.10	15.28	14.26	14.79	14.78	
番茄	公斤	6.95	7.12	7.26	7.19	7.74	7.74	7.51	
馬鈴薯	公斤	5.67	5.84	5.69	5.73	6.12	6.39	6.44	
洋	公斤	6.93	8.10	8.12	7.74	7.83	7.30	7.33	
新鮮水果									
橙	個	2.82	3.05	3.21	2.97	3.16	3.23	3.12	
蘋果	個	2.78	2.65	2.83	2.98	3.09	2.89	2.87	
香蕉	公斤	6.85	6.67	6.69	6.75	6.72	6.66	6.67	
蛋									
雞蛋	隻	0.69	0.65	0.65	0.67	0.69	0.68	0.68	

^a 沒有進口相關家禽，故未能提供零售價格。

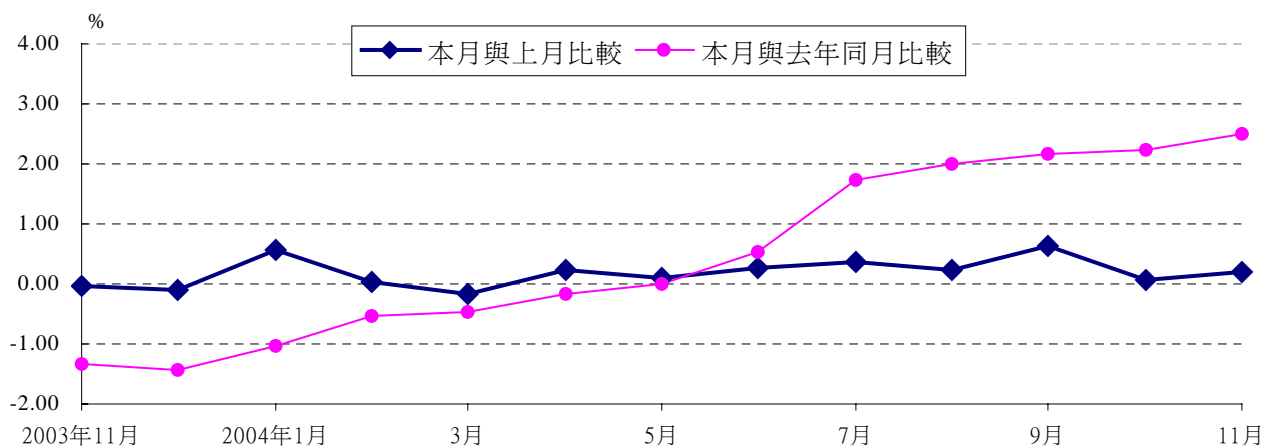
圖二：綜合消費物價指數變動



圖三：甲類消費物價指數變動



圖四：乙類消費物價指數變動



以下統計表可在本局網頁下載

- 一G - 綜合消費物價指數
- 一A - 甲類消費物價指數
- 一B - 乙類消費物價指數

- 二G - 綜合消費物價指數的每月變動
- 二A - 甲類消費物價指數的每月變動
- 二B - 乙類消費物價指數的每月變動

- 三G - 過去12個月按大類計算之綜合消費物價指數的平均變動
- 三A - 過去12個月按大類計算之甲類消費物價指數的平均變動
- 三B - 過去12個月按大類計算之乙類消費物價指數的平均變動

- 四G - 按大類、級別及組別之物品及服務計算的綜合消費物價指數及主要變動
- 四A - 按大類、級別及組別之物品及服務計算的甲類消費物價指數及主要變動
- 四B - 按大類、級別及組別之物品及服務計算的乙類消費物價指數及主要變動

- 五 - 部分主要食品平均零售價

- 七G - 綜合消費物價總指數及大類指數的變動
- 七A - 甲類消費物價總指數及大類指數的變動
- 七B - 乙類消費物價總指數及大類指數的變動