

對外商品貿易統計

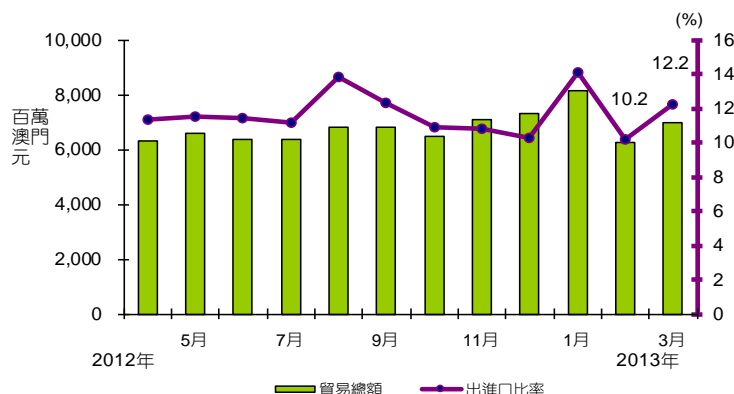
2013年3月

- 貨物出口總值 7.6 億元（澳門元，下同），按年上升 7%；貨物進口總值 62.1 億元，按年上升 5%；貨物貿易逆差為 54.5 億元。
- 首季出口貨值累計為 23.4 億元，按年上升 18%，其中再出口為 18.8 億元，本地產品出口為 4.6 億元；進口貨值為 190.1 億元，按年上升 11%。貿易總額為 213.5 億元，按年上升 12%；貿易逆差進一步擴大至 166.7 億元。

主要指標

	當月	累計	按年變動 (%)	
			當月	累計
出口 (百萬澳門元)	755.3	2,339.9	7	18
本地產品出口	172.2	458.7	-14	-20
再出口	583.1	1,881.2	16	34
進口	6,208.0	19,014.5	5	11
貿易總額	6,963.3	21,354.4	5	12
貿易差額	-5,452.7	-16,674.7	-5	-10

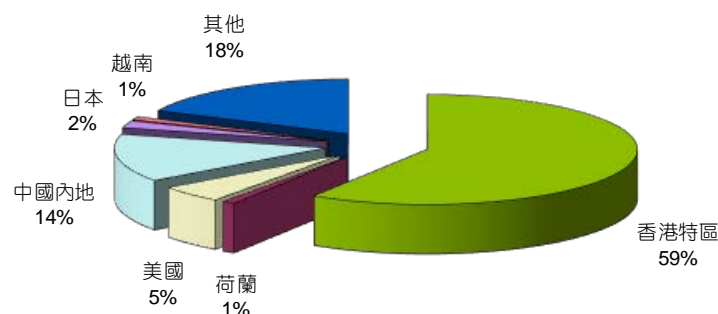
貿易總額及出進口比率



主要出口貨物

	當月	累計	按年變動 (%)	
			當月	累計
紡織品及成衣 (百萬澳門元)	65.8	212.1	-37	-26
非針織或非鉤織成衣	35.9	110.1	-26	-14
針織或鉤織成衣	20.5	77.7	-47	-36
非紡織品	689.5	2,127.8	15	26
機器設備與零件	121.8	304.1	-8	4
鑽石及鑽石首飾	48.1	255.3	113	90
鐘錶	33.2	202.3	54	122
電子元器件	80.0	188.0	85	91

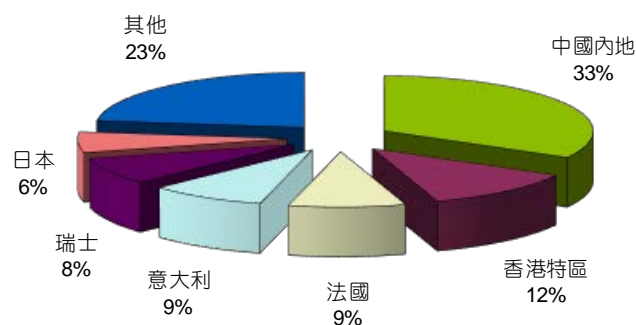
貨物出口國家或地區 (累計)



主要進口貨物

	當月	累計	按年變動 (%)	
			當月	累計
食物及飲品 (百萬澳門元)	684.4	2,347.4	-5	6
黃金製首飾	557.7	1,952.5	-30	22
燃料及潤滑油	641.8	1,947.1	25	17
手提電話	494.8	1,506.7	5	2
手錶	456.6	1,361.9	46	29
手袋及銀包	311.9	1,024.8	-4	0 [#]
小客車及電單車	275.0	828.4	9	24
建築材料	218.7	584.8	27	36

貨物進口國家或地區 (累計)



0[#] 數字少於採用單位半數

資料來源：澳門海關、澳門電貿股份有限公司

詳細資料請瀏覽：

<http://www.dsec.gov.mo/c/trade.aspx>

