

- 以當年價格計算的本地居民總收入為3,318.4億元，較同年以當年價格計算的本地生產總值（3,622.7億元）少304.2億元，反映對外要素收益錄得同額的淨流出；金額相等於本地生產總值的8.4%，略大於2015年的8.1%。
- 人均本地居民總收入為513,809元，同年人均本地生產總值為560,913元。
- 本地居民總收入及人均本地居民總收入分別按年實質下跌1.0%及1.7%。

主要指標

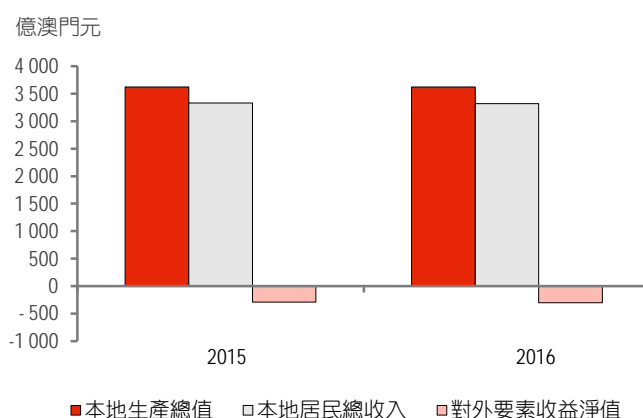
	2015	2016	實質變動 (%)
	當年價格		
本地居民總收入(百萬澳門元)	332,959	331,844	-1.0
本地生產總值(百萬澳門元)	362,213	362,265	-0.9
人均本地居民總收入(澳門元)	519,032	513,809	-1.7
人均本地生產總值(澳門元)	564,635	560,913	-1.5

本地居民總收入主要項目

	2015	2016	按年變動 (%)
	當年價格(百萬澳門元)		
對外要素收益			
總流入	36,795	31,185	-15.2
總流出	66,050	61,607	-6.7
淨值	-29,254	-30,422	..
直接投資收益			
流入	955	454	-52.5
流出	51,610	47,860	-7.3
淨值	-50,655	-47,406	..
有價證券投資收益			
流入	14,394	11,299	-21.5
流出	965	716	-25.8
淨值	13,429	10,583	-21.2
其他投資收益			
流入	20,217	17,945	-11.2
流出	11,526	10,906	-5.4
淨值	8,692	7,038	-19.0
儲備資產投資收益			
流入	1,229	1,488	21.0
淨值	1,229	1,488	21.0
僱員報酬			
流出	1,949	2,125	9.0
淨值	-1,949	-2,125	..

註：數據按最新資料修訂。

本地居民總收入及本地生產總值

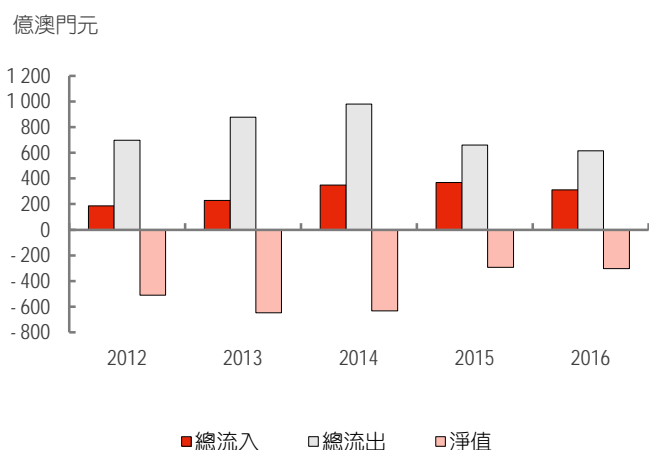


- 反映本地企業及投資者從外地賺取的收益的對外要素收益總流入為311.9億元，按年下跌15.2%，主要是部份本地企業及投資者在外的有價證券投資收益（113.0億元）及其他投資收益（179.4億元）分別減少21.5%及11.2%，而直接投資收益（4.5億元）亦按年下跌52.5%。
- 反映外地企業及投資者在澳門賺取的收益的對外要素收益總流出為616.1億元，按年下跌6.7%，主要是部份外地企業及投資者在本地的直接投資收益（478.6億元）減少7.3%所致。另一方面，有價證券投資收益（7.2億元）及其他投資收益（109.1億元）則分別錄得25.8%及5.4%的跌幅。
- 剔除價格變動影響，2016年本地居民總收入實質下跌1.0%，而同年本地生產總值實質下跌0.9%；人均本地居民總收入實質下跌1.7%，同年人均本地生產總值實質跌幅為1.5%。

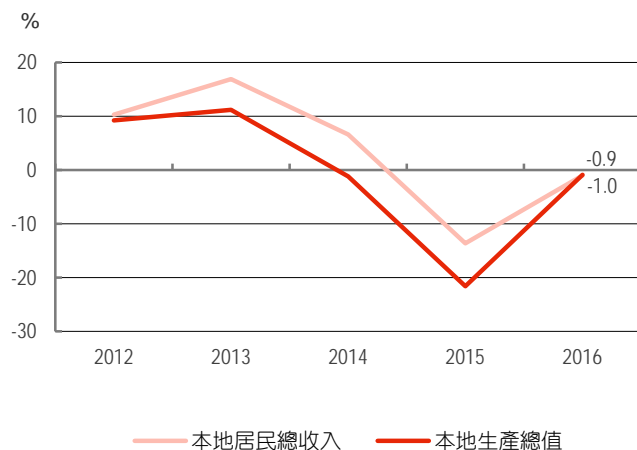
歷年資料

	2011	2012	2013	2014	2015
本地生產總值(百萬澳門元)	294,347	343,818	411,865	442,070	362,213
對外要素收益淨流出(百萬澳門元)	39,721	51,179	64,888	63,306	29,254
本地居民總收入(百萬澳門元)	254,626	292,639	346,977	378,764	332,959
人均本地居民總收入(澳門元)	463,824	513,688	583,399	609,092	519,032

以當年價格計算的對外要素收益



本地居民總收入及本地生產總值按年實質變動率



詞彙解釋

本地居民總收入： 一個經濟體在核算期內的本地居民在境內及境外從事各類經濟活動所賺取的總收入。

對外要素收益： 指本地居民從境外或非本地居民在境內所賺取的直接投資收益、有價證券投資收益、其他投資收益、儲備資產收益及僱員報酬。

本地居民： 在一個經濟體內，以該經濟體為其利益中心的個人或機構。實務上：

- i) 若為個人，指有關人士在該經濟體居住或將居住最少十二個月，無論其國籍或法律身份，亦視為該經濟體的本地居民。
- ii) 若為機構，指有關機構是以該經濟體為主要營運地點；在該經濟體註冊但沒有實際營運或生產的機構（如控股公司）亦視為該經濟體的本地居民。

符號註釋：

.. 不適用

詳細統計表請瀏覽：
<http://www.dsec.gov.mo/c/gni.aspx>

