

零售業銷售額調查

2007年第4季

四號刊

零售業銷售額

2007年第4季零售業銷售總額估計為42億元（澳門元，下同），當中以鐘錶金飾的銷售額最高，佔總數17%；其次為汽車，佔13%，而百貨貨品佔12%、超級市場貨品和成人服裝各佔9%、家居用燃料佔5%、車輛用燃料佔4%、化妝及衛生用品、藥房貨品和家庭電器各佔3%。

2007年第4季零售業銷售額較第3季的36億元上升16%；較2006年第4季的30億元則大幅上升40%。

表一：主要零售業銷售額及其變動率

零售業	2006		2007			變動率		
	全年總數	第4季	全年總數	第3季	第4季	與上季比較	與去年同季比較	與去年全年比較
	百萬澳門元					%		
總數	10 659	2 993	14 195	3 614 ^f	4 198	16	40	33
鐘錶及金飾	1 422	407	2 192	573	723	26	77	54
汽車	1 345	390	1 744	497	546	10	40	30
百貨貨品	1 257	366	1 630	374	486	30	33	30
超級市場貨品	1 179	307	1 379	356	372	5	21	17
成人服裝	873	257	1 210	269	365	36	42	39
家居用燃料	535	142	654	151 ^f	207	37	46	22
車輛用燃料	588	157	672	182	179	-1	14	14
化妝及衛生用品	383	108	469	121	133	10	23	23
藥房貨品	378	103	454	110	127	15	24	20
家庭電器	448	108	461	117	127	9	17	3

^f更正資料

2007年全年零售業銷售總額達142億元，較2006年上升33%，升幅較顯著的零售項目分別為鐘錶金飾(+54%)、成人服裝(+39%)、百貨貨品(+30%)、汽車(+30%)、化妝及衛生用品(+23%)和家居用燃料(+22%)。

官方統計。倘刊登此等資料，須指出資料來源。

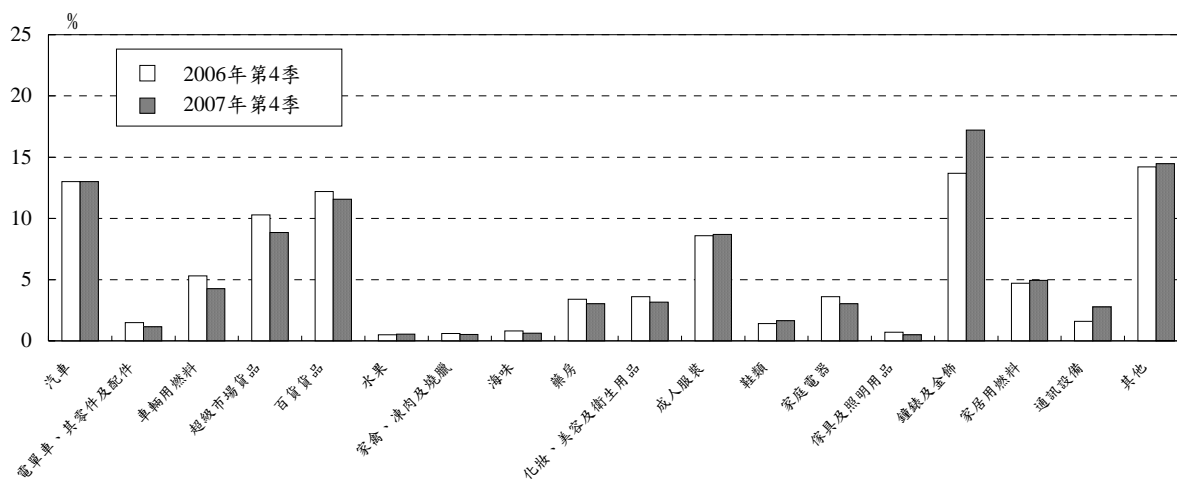
統計暨普查局，澳門宋玉生廣場 411-417 號 皇朝廣場 17 樓。電話：8399 5311 圖文傳真：2830 7825

2008年2月編制

電子郵件地址：info@dsec.gov.mo

網頁地址：http://www.dsec.gov.mo

圖一：2006年第4季與2007年第4季之零售業銷售額分佈

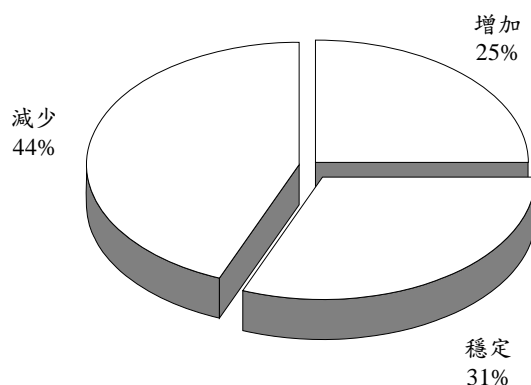


商戶對2007年第4季銷售狀況的意見

在貨物銷售量方面，約44%的商戶表示2007年第4季的銷售量較第3季有所減少，與上季持同樣意見的百分比增加10個百分點，而表示保持穩定或增加的零售商則佔56%。在銷售價格方面，分別有57%及27%零售商表示保持穩定和上升，而16%則表示有所下降。

與2006年同季比較，約68%的商戶表示2007年第4季的庫存屬正常水平，而21%則指庫存水平偏低。

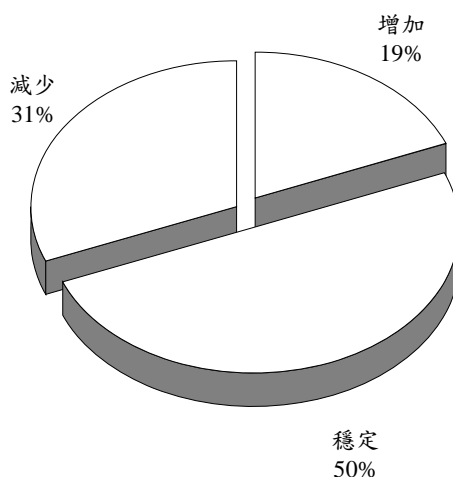
圖二：商戶對2007年第4季貨物銷售量的意見



商戶對2008年第1季銷售狀況的預測

約69%零售商預測2008年第1季的貨物銷售量將會較2007年第4季有所增加或保持穩定，31%預測貨物銷售量將會減少。與此同時，約86%零售商預測銷售價格將會保持穩定或上升，而14%則預測價格將會下降。

圖三：商戶對2008年第1季貨物銷售量的預測



調查概要：

- 調查對象：澳門零售業店舖；
- 調查樣本：562間店舖。

以下統計表可在本局網頁下載：

- 一、零售業銷售額及其變動率
- 二、商戶對2007年第4季貨物銷售量的意見及對2008年第1季的預測
- 三、商戶對2007年第4季銷售價格的意見及對2008年第1季的預測
- 四、與2006年第4季比較，商戶對2007年第4季庫存水平的意見
- 五、與2007年第1季比較，商戶對2008年第1季訂貨數量的預測
- 六、商戶在2007年第4季的經營狀況及對2008年第1季的預測