

澳門社經摘要

2009年3月/六號刊

如欲索取進一步資料，請聯絡
統計暨普查局文件暨資料傳播中心

澳門宋玉生廣場411- 417號皇朝廣場17樓
電話：8399 5311
圖文傳真：2830 7825

電子郵件地址：info@dsec.gov.mo
網頁地址：www.dsec.gov.mo

官方統計

倘刊登此等統計資料，須指出資料來源

本半月刊每月月初及月中出版。下兩期的出版日期：

2009年 4月第七號刊 08/06/2009

2009年 4月第八號刊 22/06/2009

本刊物所載的資料來自統計暨普查局及其他部門機構，有關的社經統計指標的概念請參閱本局的相關刊物。

目錄

頁數

統計指標

一	本地生產總值	1
二	博彩及旅遊	1
三	建築與不動產	1
四	對外商品貿易	2
五	綜合消費物價指數	2
六	水、電力及燃料消耗量	2
七	公共賬目	2
八	就業	3
九	貨幣	3
十	運輸及通訊	3

統計圖

1	本地生產總值	4
2	博彩及旅遊	4
3	對外商品貿易——總出口	4
4	對外商品貿易——總進口	4
5	樓宇單位買賣數目及價值	5
6	公共賬目結餘	5
7	綜合消費物價指數	5
8	失業率	5

主要統計指標	單位	當期	當期		年初至當期累計	
			數據	同期變動率 (%)	數據	同期變動率 (%)
一、本地生產總值						
當年價格	百萬澳門元	2008年第4季	40 666.38	-3.6	171 867.10	15.0
實質增長率	%	2008年第4季	-7.6	..	13.2	..
二、博彩及旅遊						
博彩毛收入	百萬澳門元	2009年4月	8 403.93	-8.6	34 656.17	-11.8
幸運博彩	百萬澳門元	2009年4月	8 340.03	-8.5	34 358.87	-11.8
其他博彩	百萬澳門元	2009年4月	63.90	-21.9	297.30	-13.6
旅客入境	人次	2009年3月	1 884 175	-11.8	5 454 170	-9.6
中國大陸	人次	2009年3月	977 479	-11.1	2 758 310	-14.2
個人遊	人次	2009年3月	447 465	-32.9	1 480 456	-24.2
香港	人次	2009年3月	545 648	-15.9	1 732 726	-1.6
中國台灣	人次	2009年3月	119 206	5.5	313 860	-3.2
東南亞	人次	2009年3月	131 777	-7.5	317 082	-4.8
隨團來澳旅客	人次	2009年3月	551 010	30.9	1 368 556	14.3
可供應用客房	間	2009年3月	17 534	8.3
酒店住客	人次	2009年3月	596 206	5.9	1 636 504	1.7
酒店入住率	%	2009年3月	72.57	-3.11 ^a	69.20	-4.12 ^a
酒店住客平均逗留時間	晚	2009年3月	1.32	-0.01 ^a	1.39	- ^a
三、建築與不動產						
新動工樓宇建築面積	平方米	2009年3月	4 706	-47.4	22 342	-78.6
新動工樓宇單位	個	2009年3月	19	216.7	28	-90.1
建成樓宇建築面積	平方米	2009年3月	6 732	3 791.3	178 010	99.6
建成樓宇單位	個	2009年3月	7	600.0	768	2 853.8
樓宇單位買賣數目	個	2009年3月	960	-57.2	1 664	-76.0
中間移轉單位數目	個	2009年3月	491	-36.2	771	-66.8
樓宇單位買賣價值	百萬澳門元	2009年3月	1 181.23	-69.7	2 125.60	-83.8
中間移轉單位價值	百萬澳門元	2009年3月	553.88	-76.9	1 050.34	-91.7

主要統計指標	單位	當期	當期		年初至當期累計	
			數據	同期變動率 (%)	數據	同期變動率 (%)
四、對外商品貿易						
總出口	百萬澳門元	2009年3月	642.47	-51.9	2 031.14	-49.2
本地產品出口	百萬澳門元	2009年3月	276.52	-63.9	933.13	-63.5
再出口	百萬澳門元	2009年3月	365.95	-35.8	1 098.01	-24.0
總進口	百萬澳門元	2009年3月	2 727.73	-28.0	8 211.39	-20.9
消費品	百萬澳門元	2009年3月	1 385.35	-12.4	4 240.60	-6.7
原料及半製成品	百萬澳門元	2009年3月	493.80	-49.7	1 375.08	-41.9
燃料及潤滑油	百萬澳門元	2009年3月	285.19	-35.5	910.50	-28.9
資本貨物	百萬澳門元	2009年3月	563.39	-28.1	1 685.21	-23.1
貿易差額	百萬澳門元	2009年3月	- 2 085.26	..	- 6 180.25	..
五、綜合消費物價指數						
(7/2004至6/2005=100)	指數	2009年3月	125.41	2.3	..	7.1 ^b
食物及非酒精飲品類	指數	2009年3月	143.18	9.5	..	15.5 ^b
住屋及燃料類	指數	2009年3月	143.16	-1.8	..	4.5 ^b
六、水、電力及燃料消耗量						
水	千立方米	2009年3月	5 318	4.1	16 162	0.7
電力	百萬千瓦小時	2009年3月	230	-1.1	665	1.3
汽油	千公升	2009年3月	5 585	12.2	16 219	8.8
石油氣	公噸	2009年3月	3 593	-6.6	11 314	-3.8
天然氣	千立方米	2009年3月	9 419	59.0	27 727	332.3
七、公共賬目						
總收入	百萬澳門元	2009年3月	3 245.48	-23.0	10 585.23	-18.8
博彩稅總收入	百萬澳門元	2009年3月	3 031.02	-15.3	9 392.02	-12.9
總開支	百萬澳門元	2009年3月	1 943.28	37.1	4 290.10	46.8
結餘	百萬澳門元	2009年3月	1 302.20	..	6 295.13	..

主要統計指標	單位	當期	當期		上期	
			數據	同期變動率 (%)	數據	同期變動率 (%)
八、就業						
主要行業就業人數						
製造業	'000	2008年第4季	22.2	-2.7	24.3	4.5
建築業	'000	2008年第4季	37.1	-8.5	41.1	-0.2
批發及零售業	'000	2008年第4季	41.1	6.4	40.7	4.5
博彩業	'000	2008年第4季	64.3	2.7	66.4	4.1
本地居民失業率	%	2009年第1季	4.8	1.1 ^a	4.0	..
每月總體工作收入中位數	澳門元	2008年第4季	8 500	7.2	8 000	1.7
就業人口	萬人	2009年1月至2009年3月	32.0 ^r	1.1	32.0	2.0
勞動力參與率	%	2009年1月至2009年3月	72.4	1.7 ^a	72.4	2.3 ^a
失業率	%	2009年1月至2009年3月	3.8	0.9 ^a	3.6	0.7 ^a
期末外地僱員	人數	2009年3月	87 789	-2.5	89 331	1.9
九、貨幣						
狹義貨幣供應量(M1)	百萬澳門元	2009年2月	25 702.20	13.7	27 026.00	9.6
廣義貨幣供應量(M2)	百萬澳門元	2009年2月	192 582.50	2.6	194 191.30	3.9
本地私人部門貸款及墊款	百萬澳門元	2009年2月	89 544.50	24.7	88 370.60	25.7
居民總存款	百萬澳門元	2009年2月	187 970.70	2.4	189 093.90	3.6
外匯儲備	百萬澳門元	2009年2月	131 597.32	17.7	129 201.00	18.6
十、運輸及通訊						
行駛車輛	架	2009年3月	183 596	4.2	183 740	4.6
汽車	架	2009年3月	85 166	2.6	85 342	3.1
電單車	架	2009年3月	98 430	5.7	98 398	5.9
流動電話用戶及儲值咭	數目	2009年3月	985 760	18.8	968 107	18.2
互聯網用戶	數目	2009年3月	128 087	4.0	128 338	5.2

a 與去年同期比較的百分點差異，正數表示上升，負數表示下降。

b 截至本月為止的年變動率。

.. 不適用。

- 絕對數值為零。

r 修訂數字。

圖1:本地生產總值

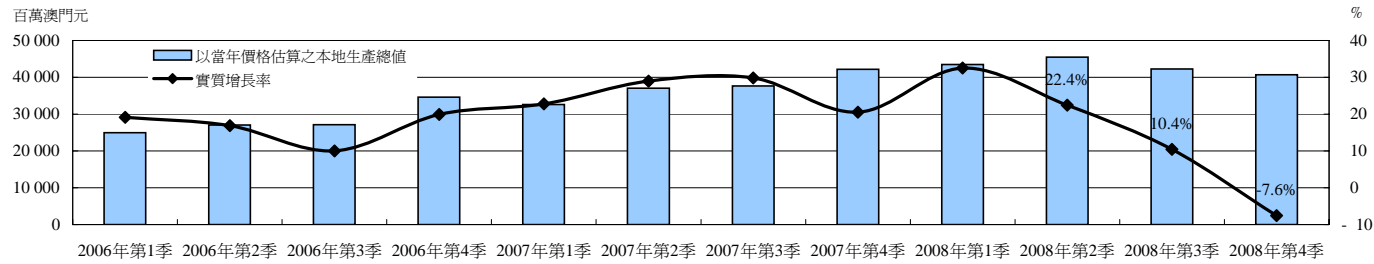


圖2:博彩及旅遊

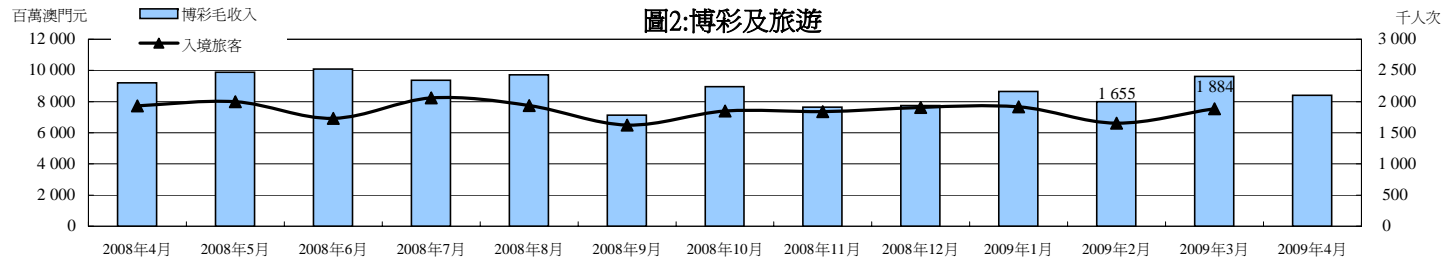


圖3:對外商品貿易-總出口

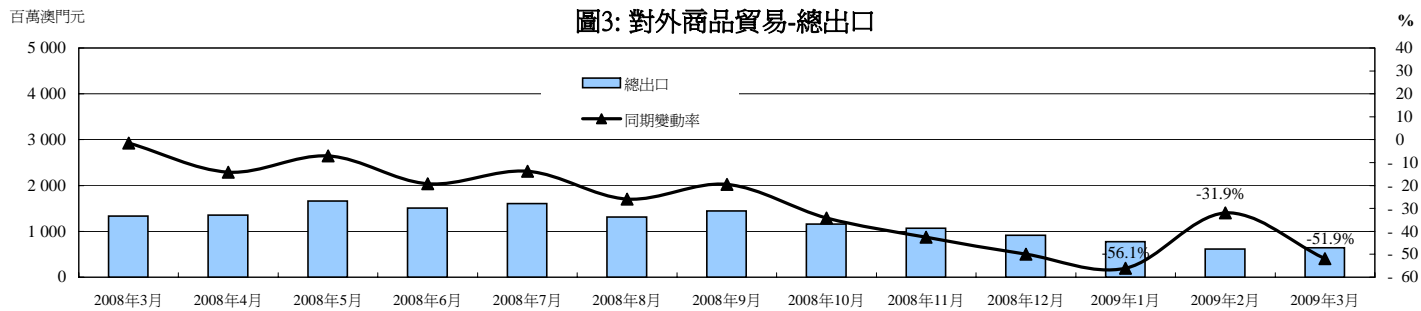


圖4:對外商品貿易-總進口

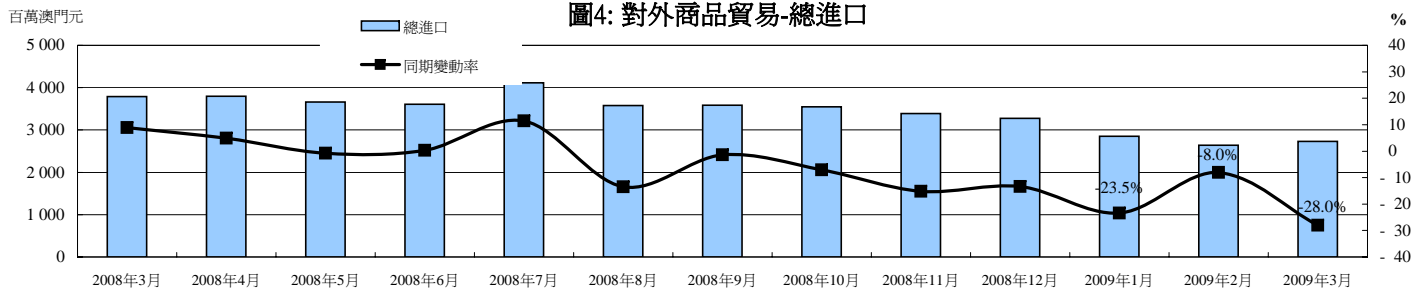


圖5: 樓宇單位買賣數目及價值

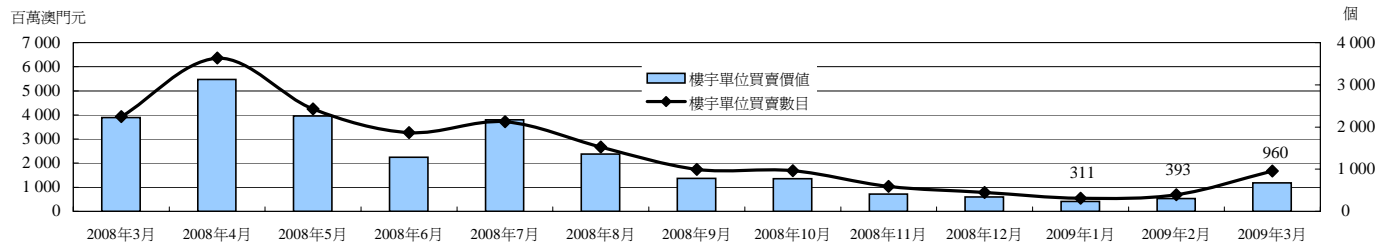


圖6: 公共賬目結餘

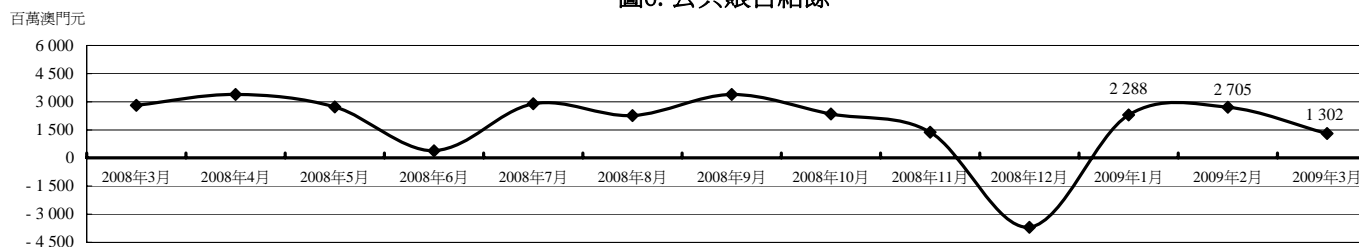


圖7: 綜合消費物價指數

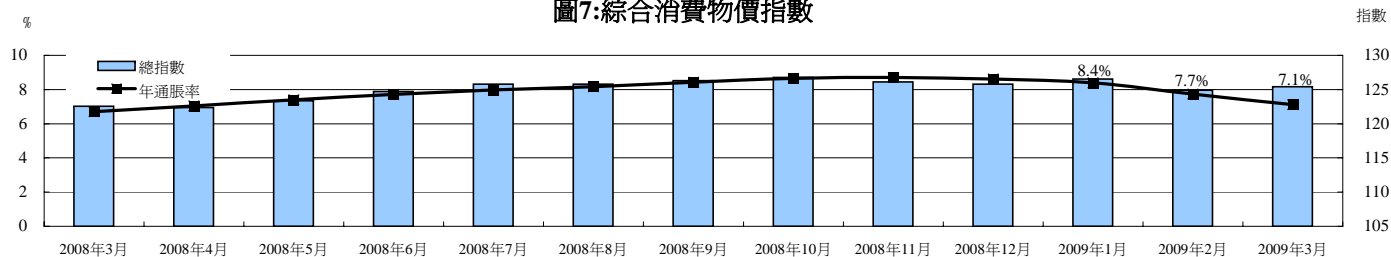


圖8: 失業率

