

澳門社經摘要

2010年6月/十一號刊

如欲索取進一步資料，請聯絡
統計暨普查局文件暨資料傳播中心

澳門宋玉生廣場411- 417號皇朝廣場17樓
電話：8399 5311
圖文傳真：2830 7825

電子郵件地址：info@dsec.gov.mo
網頁地址：www.dsec.gov.mo

官方統計

倘刊登此等統計資料，須指出資料來源

本半月刊每月月初及月中出版。下兩期的出版日期：

2010年6月第十二號刊 19/08/2010

2010年7月第十三號刊 03/09/2010

本刊物所載的資料來自統計暨普查局及其他部門機構，有關的社經統計指標的概念請參閱本局的相關刊物。

目錄

頁數

統計指標

一	本地生產總值	1
二	博彩及旅遊	1
三	建築與不動產	1
四	對外商品貿易	2
五	綜合消費物價指數	2
六	水、電力及燃料消耗量	2
七	公共賬目	2
八	就業	3
九	貨幣	3
十	運輸及通訊	3

統計圖

1	本地生產總值	4
2	博彩及旅遊	4
3	對外商品貿易——總出口	4
4	對外商品貿易——總進口	4
5	樓宇單位買賣數目及價值	5
6	公共賬目結餘	5
7	綜合消費物價指數	5
8	失業率	5

主要統計指標	單位	當期	當期		年初至當期累計	
			數據	同期變動率 (%)	數據	同期變動率 (%)
一、本地生產總值						
當年價格	百萬澳門元	2010年第1季	47 401.61	24.4	47 401.61	24.4
實質增長率	%	2010年第1季	30.1	..	30.1	..
二、博彩及旅遊						
博彩毛收入	百萬澳門元	2010年6月	13 757.43	65.0	86 466.82 ^r	66.7
幸運博彩	百萬澳門元	2010年6月	13 641.73	65.0	85 853.13 ^r	66.9
其他博彩	百萬澳門元	2010年6月	115.71	62.2	613.69 ^r	38.1
旅客入境	人次	2010年6月	1 904 395	30.6	12 229 446	17.9
中國大陸	人次	2010年6月	985 127	44.7	6 507 542	26.9
個人遊	人次	2010年6月	377 491	62.6	2 666 289	12.4
香港	人次	2010年6月	569 353	15.7	3 580 411	7.6
中國台灣	人次	2010年6月	107 204	19.9	653 153	5.8
日本	人次	2010年6月	32 126	70.5	201 275	19.0
隨團來澳旅客	人次	2010年5月	569 803	132.9	2 575 916	23.2
可供應用客房	間	2010年5月	19 573	11.4
酒店住客	人次	2010年5月	650 849	46.3	3 197 610	20.3
酒店入住率	%	2010年5月	77.89	18.60 ^a	79.23	11.28 ^a
酒店住客平均逗留時間	晚	2010年5月	1.47	-0.02 ^a	1.52	0.10 ^a
三、建築與不動產						
新動工樓宇建築面積	平方米	2010年5月	3 682	364.3	129 604	-32.1
新動工樓宇單位	個	2010年5月	15	15.4	539	-62.5
建成樓宇建築面積	平方米	2010年5月	258 760	-17.7	645 796	31.1
建成樓宇單位	個	2010年5月	1 717	42 825	1 978	156.2
樓宇單位買賣數目	個	2010年6月	2 678	61.3	14 961	178.2
中間移轉單位數目	個	2010年6月	411	44.2	4 211	163.5
樓宇單位買賣價值	百萬澳門元	2010年6月	4 706.48	135.9	26 819.43	300.4
中間移轉單位價值	百萬澳門元	2010年6月	1 256.34	55.6	12 757.48	321.4

主要統計指標	單位	當期	當期		年初至當期累計	
			數據	同期變動率 (%)	數據	同期變動率 (%)
四、對外商品貿易						
總出口	百萬澳門元	2010年6月	596.39	-3.7	3 623.66	-7.1
本地產品出口	百萬澳門元	2010年6月	202.36	-24.3	1 126.62	-33.2
再出口	百萬澳門元	2010年6月	394.03	11.9	2 497.04	12.8
總進口	百萬澳門元	2010年6月	3 679.37	28.7	20 479.48	20.9
消費品	百萬澳門元	2010年6月	2 154.29	46.7	12 217.66	40.4
原料及半製成品	百萬澳門元	2010年6月	488.46	2.6	2 742.96	-1.3
燃料及潤滑油	百萬澳門元	2010年6月	470.59	16.5	2 548.02	22.0
資本貨物	百萬澳門元	2010年6月	566.02	10.9	2 970.84	-11.8
貿易差額	百萬澳門元	2010年6月	- 3 082.98	..	- 16 855.83	..
五、綜合消費物價指數						
(4/2008至3/2009=100)	指數	2010年6月	104.39	2.7	..	1.0 ^b
食物及非酒精飲品類	指數	2010年6月	107.63	4.5	..	3.9 ^b
住屋及燃料類	指數	2010年6月	98.28	1.3	..	-1.5 ^b
六、水、電力及燃料消耗量						
水	千立方米	2010年6月	5 701	-0.9	32 131	-0.2
電力	百萬千瓦小時	2010年5月	319	7.9	1 327	9.7
汽油	千公升	2010年5月	6 321	5.2	28 947	5.8
石油氣	公噸	2010年5月	3 375	6.2	18 466	3.2
天然氣	千立方米	2010年5月	9 669	61.7	45 210	4.6
七、公共賬目						
總收入	百萬澳門元	2010年6月	7 060.32	86.2	35 517.88	39.1
博彩稅總收入	百萬澳門元	2010年6月	6 459.00	91.4	31 896.57	62.9
總開支	百萬澳門元	2010年6月	1 696.66	-13.2	8 871.10	-33.0
結餘	百萬澳門元	2010年6月	5 363.66	..	26 646.77	..

主要統計指標	單位	當期	當期		上期	
			數據	同期變動率 (%)	數據	同期變動率 (%)
八、就業						
主要行業就業人數						
製造業	'000	2010年第1季	16.6	-11.9	16.1	-27.6
建築業	'000	2010年第1季	27.9	-21.5	29.4	-20.9
批發及零售業	'000	2010年第1季	41.4	-0.2	41.5	1.0
博彩業	'000	2010年第1季	61.9	-4.4	61.4	-4.5
本地居民失業率	%	2010年第2季	3.4	-1.1 ^a	3.7	-1.1 ^a
每月總體工作收入中位數	澳門元	2010年第1季	9 000	4.7	9 000	4.7
就業人口	萬人	2010年4月至2010年6月	31.7	-1.2	31.6	-1.5
勞動力參與率	%	2010年4月至2010年6月	71.6	-1.0 ^a	71.5	-1.1 ^a
失業率	%	2010年4月至2010年6月	2.8	-0.8 ^a	2.9	-0.6 ^a
期末外地僱員	人數	2010年6月	72 142	-13.7	72 092	-16.1
九、貨幣						
狹義貨幣供應量(M1)	百萬澳門元	2010年5月	33 602.3	27.2	31 795.7	26.2
廣義貨幣供應量(M2)	百萬澳門元	2010年5月	216 096.5	7.1	216 852.3	9.9
本地私人部門貸款及墊款	百萬澳門元	2010年5月	104 528.5	15.4	102 708.6	14.2
居民總存款	百萬澳門元	2010年5月	211 058.8	7.1	211 790.3	9.9
外匯儲備	百萬澳門元	2010年5月	158 257.8	12.5	157 274.1	14.5
十、運輸及通訊						
行駛車輛	架	2010年6月	191 647	3.8	190 553	3.6
汽車	架	2010年6月	87 849	3.1	87 542	2.9
電單車	架	2010年6月	103 798	4.4	103 011	4.2
流動電話用戶及儲值咭	數目	2010年6月	1 069 168	6.7	1 040 063	3.0
互聯網用戶	數目	2010年6月	156 295	19.1	154 076	19.1

a 與去年同期比較的百分點差異，正數表示上升，負數表示下降。

b 截至本月為止的年變動率。

.. 不適用。

r 修訂數字。

圖1:本地生產總值

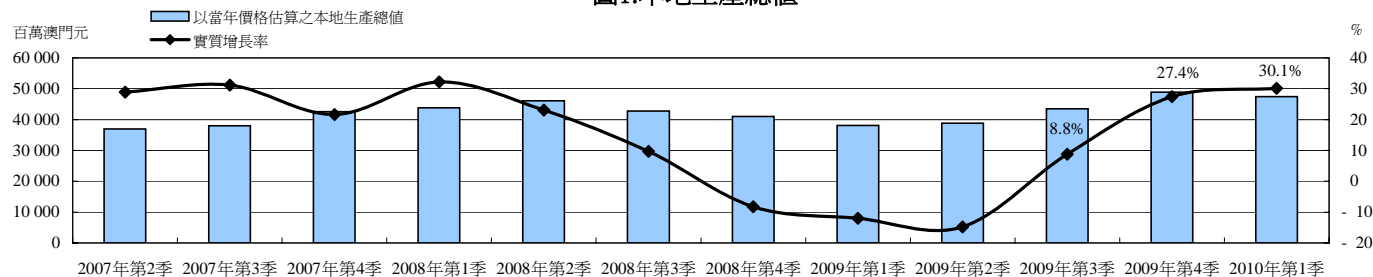


圖2:博彩及旅遊

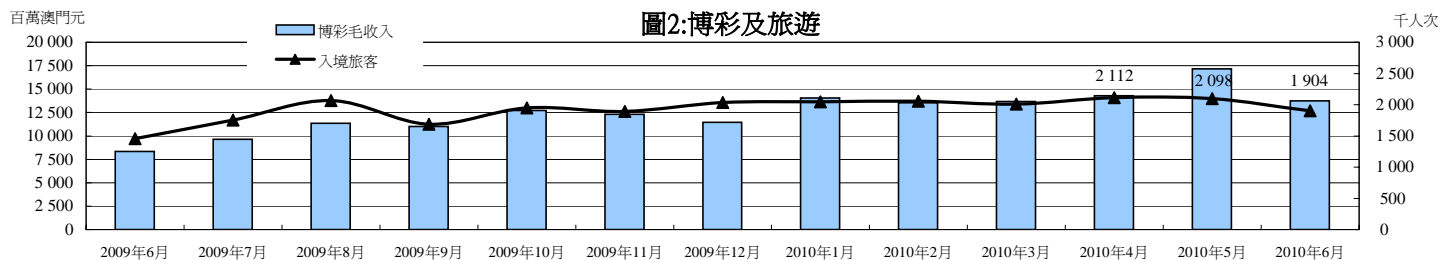


圖3:對外商品貿易-總出口

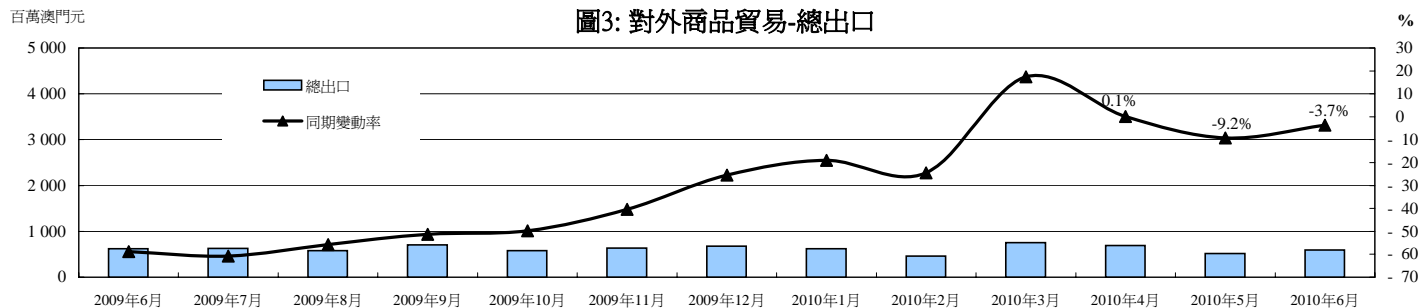


圖4:對外商品貿易-總進口

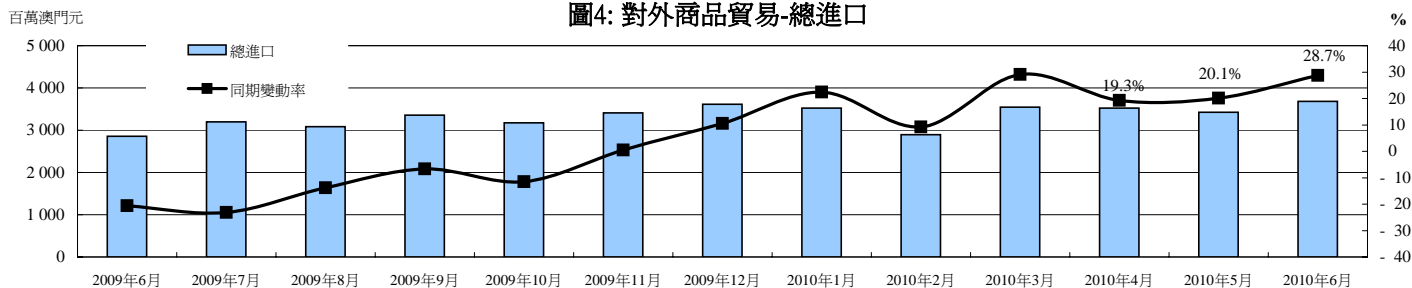


圖5: 樓宇單位買賣數目及價值

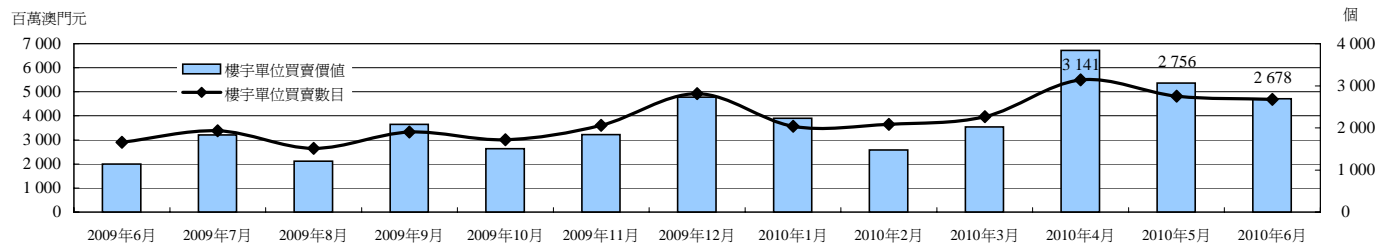


圖6: 公共賬目結餘

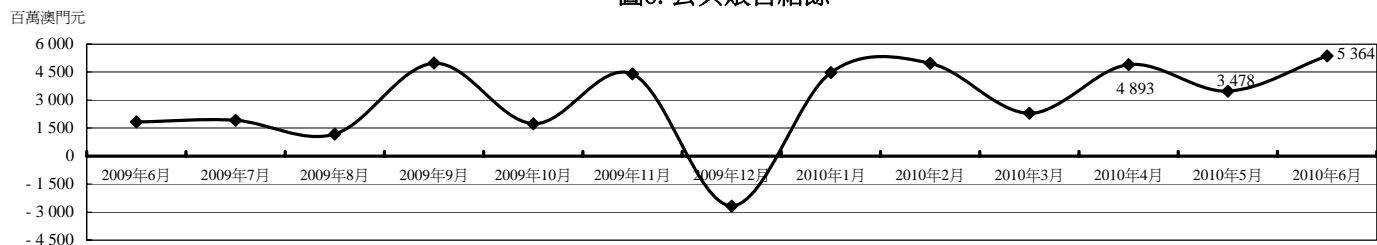


圖7: 綜合消費物價指數

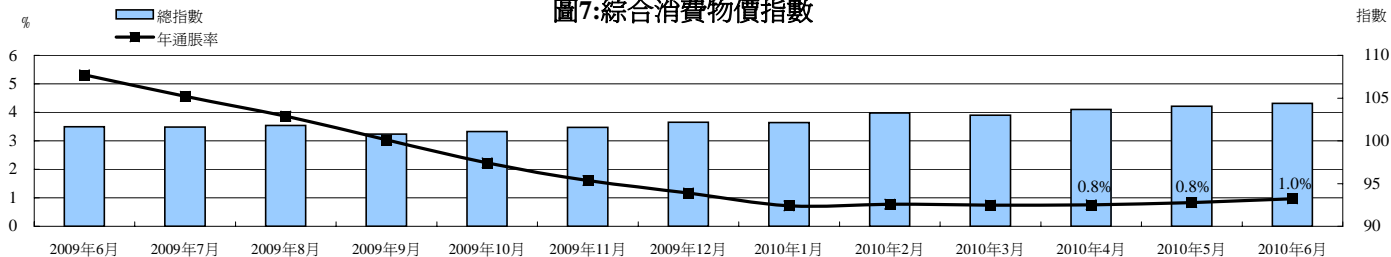


圖8: 失業率

