

## ÍNDICES DO COMÉRCIO EXTERNO DE MERCADORIAS

1º TRIMESTRE DE 2009

Nº 1

No primeiro trimestre de 2009, quer o índice de valor (39,7) que avalia as mudanças dos valores de exportação de Macau, quer o índice de volume de exportação (38,4), assinalaram descidas contínuas de 35,3% e 35,6%, respectivamente, face ao quarto trimestre de 2008. Relativamente ao 1º trimestre de 2008, os índices de valor e de volume de exportação reduziram-se substancialmente 49,2% e 49,8%, respectivamente.

Na vertente da importação de mercadorias, notou-se que no trimestre de referência, os índices de valor (89,9) e de volume (81,1) da importação baixaram 19,9% e 21,2%, respectivamente, face ao 4º trimestre de 2008. Em comparação com o trimestre homólogo do ano anterior, verificaram-se quedas de 20,9% e 20,8% no índice de valor e no índice do volume de importação, respectivamente.

No primeiro trimestre de 2009, o índice de preços da exportação (103,5) e o índice de preços da importação (110,9) aumentaram 0,6% e 1,6%, respectivamente, em relação ao 4º trimestre de 2008. O índice dos termos de troca caiu de 94,3 no 4º trimestre de 2008 para 93,3 no trimestre em análise, isto é, menos 1,1%.

**Quadro 1: Índices do comércio externo de mercadorias**

2006=100

Período	Exportação de mercadorias			Importação de mercadorias			Termos de troca
	Valor	Preço	Volume	Valor	Preço	Volume	
2003	101,1	99,7	101,4	60,5	91,2	66,4	109,4
2004	110,2	100,3	109,9	76,4	93,5	81,7	107,3
2005	96,9	99,7	97,2	85,8	96,8	88,6	103,0
2006	100,0	100,0	100,0	100,0	100,0	100,0	100,0
2007	99,8	99,3	100,5	118,0	103,3	114,2	96,2
2008	78,3	104,4	75,0	117,8	111,7	105,5	93,5
2007 2º Trimestre	102,4	99,3	103,1	119,4	102,1	116,9	97,3
3º Trimestre	106,2	101,0	105,1	125,6	104,5	120,2	96,6
4º Trimestre	106,5	99,1	107,5	126,8	106,1	119,6	93,4
2008 1º Trimestre	78,2	102,2	76,5	113,7	111,0	102,4	92,0
2º Trimestre	88,3	102,0	86,6	121,0	113,5	106,6	89,9
3º Trimestre	85,3	110,5	77,2	124,2	113,0	109,9	97,7
4º Trimestre	61,4	102,9	59,6	112,3	109,2	102,9	94,3
2009 1º Trimestre	39,7	103,5	38,4	89,9	110,9	81,1	93,3

Notas: 1. Por "índice dos termos de troca" entende-se o quociente entre o índice de preços de exportação e o índice de preços de importação, multiplicado por cem.

2. Não inclui dados referentes a aviões, helicópteros e outros veículos aéreos.

Em termos de exportação de produtos, o índice de volume (23,4) e o índice de preços (100,8) da exportação de produtos têxteis diminuíram, 45,7% e 0,7%, respectivamente, em relação ao 4º trimestre de 2008 que conduziram à queda de 46,2% no índice de valor da exportação (23,5). Por seu turno, o índice de volume de exportação de produtos não têxteis registou uma descida relativamente moderada de 25,8%, e o índice de preços da exportação cresceu 2,6%, que provocaram uma redução no índice de valor, ou seja, menos 23,8%, esta percentagem foi significativamente inferior ao dos produtos têxteis.

**Quadro 2: Exportação**  
**Índices do comércio externo de mercadorias**  
**segundo os dois grandes grupos de produtos**

2006=100

Período	Produtos têxteis			Produtos não têxteis		
	Valor	Preço	Volume	Valor	Preço	Volume
2003	117,2	103,3	113,4	59,1	88,3	67,0
2004	123,1	103,8	118,6	76,6	89,5	85,6
2005	104,3	101,4	102,9	77,4	94,9	81,5
2006	100,0	100,0	100,0	100,0	100,0	100,0
2007	91,5	98,4	93,1	121,6	101,4	119,9
2008	62,7	101,7	61,6	119,3	109,2	109,2
2007 2º Trimestre	92,6	98,6	93,9	127,9	100,8	127,0
3º Trimestre	99,9	100,1	99,7	122,6	103,1	118,9
4º Trimestre	100,2	97,0	103,3	123,0	103,7	118,6
2008 1º Trimestre	65,2	97,7	66,7	112,3	110,4	101,7
2º Trimestre	74,9	99,6	75,2	123,7	107,2	115,4
3º Trimestre	67,0	108,9	61,5	133,4	113,4	117,7
4º Trimestre	43,7	101,5	43,1	107,8	105,6	102,1
2009 1º Trimestre	23,5	100,8	23,4	82,1	108,3	75,8

Quanto à importação de produtos, no primeiro trimestre de 2009, o índice de preços da importação de combustíveis e lubrificantes e o índice de volume da importação de matérias-primas e produtos semi-transformados desceram, 6,7% e 39,0%, respectivamente, face ao 4º trimestre de 2008.

**Quadro 3: Importação**  
**Índices do comércio externo de mercadorias**  
**segundo a classificação por grandes categorias económicas**

2006=100

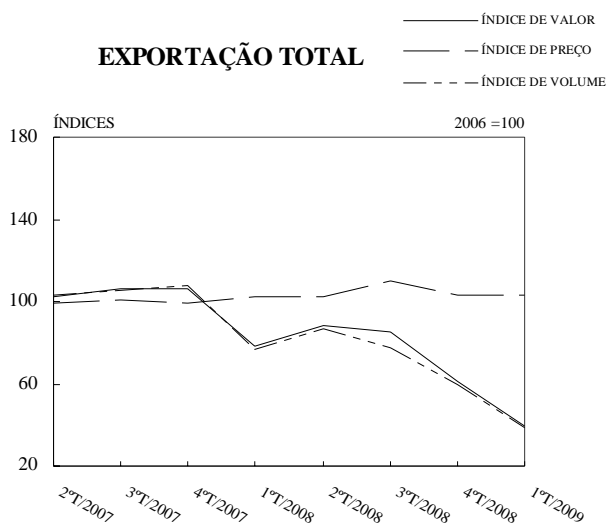
Período	Bens de consumo			Mat.-primas e prod. semi-transformados		
	Valor	Preço	Volume	Valor	Preço	Volume
2003	58,1	93,9	61,9	76,0	93,7	81,1
2004	77,2	95,6	80,8	83,3	96,8	86,0
2005	84,4	97,8	86,2	87,8	97,4	90,1
2006	100,0	100,0	100,0	100,0	100,0	100,0
2007	126,4	103,4	122,3	95,8	102,9	93,1
2008	142,9	110,2	129,7	77,6	112,4	69,1
2007 2º Trimestre	116,4	102,3	113,7	109,5	102,6	106,8
3º Trimestre	138,5	106,2	130,4	97,2	102,6	94,8
4º Trimestre	148,5	103,9	142,9	90,7	106,0	85,6
2008 1º Trimestre	131,5	109,0	120,6	79,2	109,7	72,2
2º Trimestre	138,6	111,9	123,9	87,1	117,7	74,1
3º Trimestre	156,2	110,5	141,4	72,6	112,5	64,5
4º Trimestre	145,3	109,3	132,9	71,7	109,2	65,6
2009 1º Trimestre	122,6	111,3	110,1	46,1	115,3	40,0

2006=100

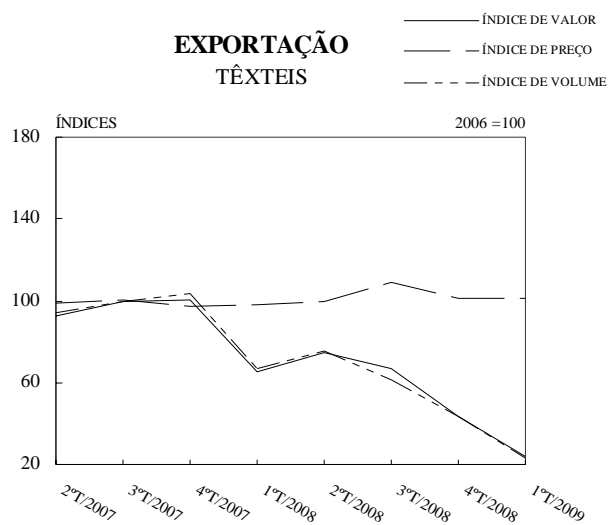
Período	Combustíveis e lubrificantes			Bens de capital		
	Valor	Preço	Volume	Valor	Preço	Volume
2003	39,7	58,1	68,4	49,5	101,2	48,9
2004	53,8	67,2	80,1	75,8	99,4	76,3
2005	76,0	84,9	89,6	91,4	100,7	90,7
2006	100,0	100,0	100,0	100,0	100,0	100,0
2007	122,8	106,7	115,0	137,3	102,1	134,5
2008	142,7	129,4	110,2	122,8	105,1	116,8
2007 2º Trimestre	118,0	103,5	114,1	143,8	100,4	143,1
3º Trimestre	148,7	109,6	135,6	135,9	100,5	135,2
4º Trimestre	130,5	116,5	112,0	144,3	105,8	136,4
2008 1º Trimestre	128,5	125,2	102,6	129,7	109,5	118,4
2º Trimestre	147,9	132,4	111,7	128,9	102,6	125,6
3º Trimestre	169,3	138,3	122,4	123,1	105,2	117,0
4º Trimestre	124,9	120,0	104,0	109,3	102,9	106,3
2009 1º Trimestre	91,3	112,0	81,6	99,7	105,5	94,5

*Nota: Não inclui dados referentes a aviões, helicópteros e outros veículos aéreos.*

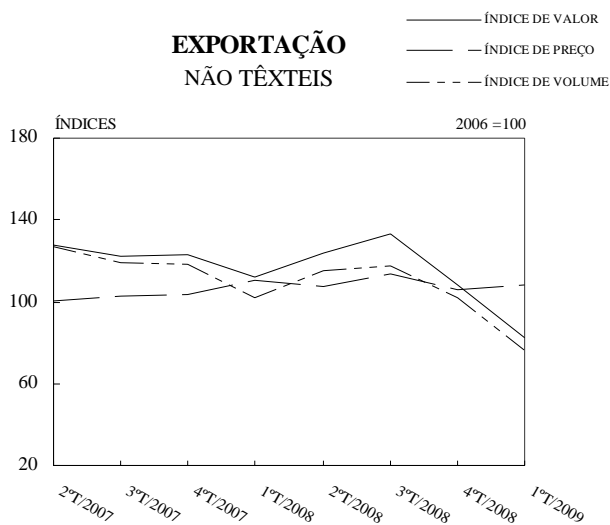
**EXPORTAÇÃO TOTAL**



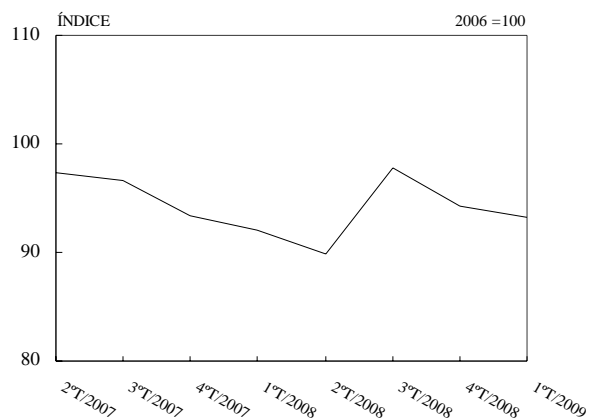
**EXPORTAÇÃO TÊXTEIS**

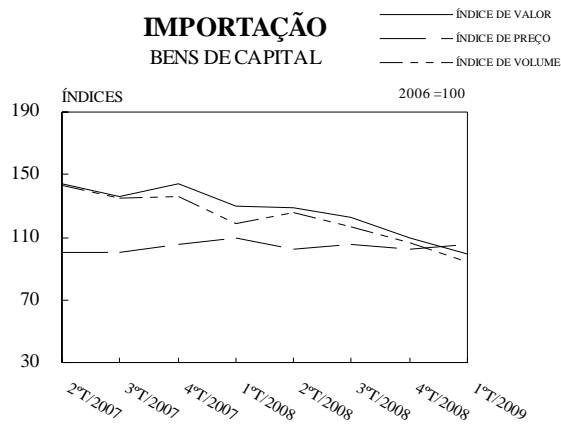
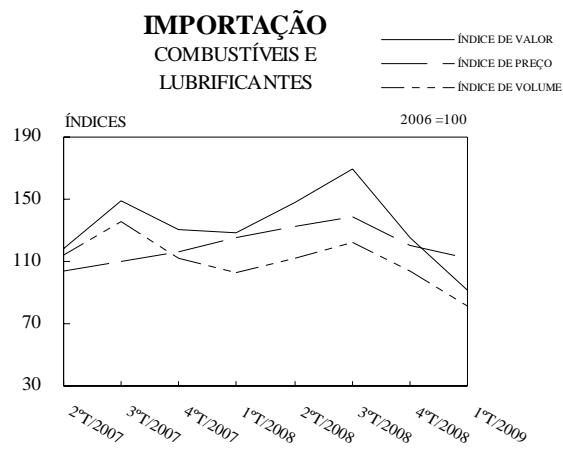
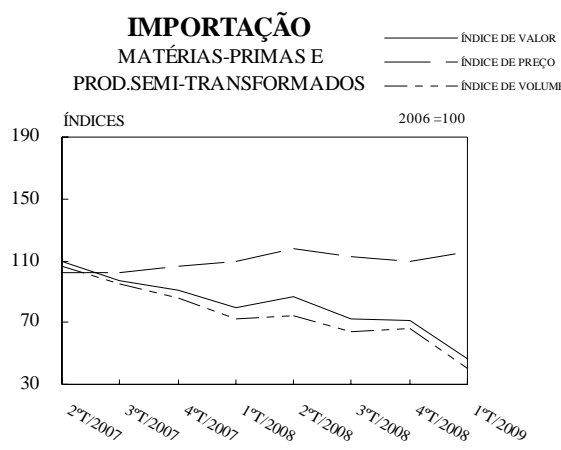
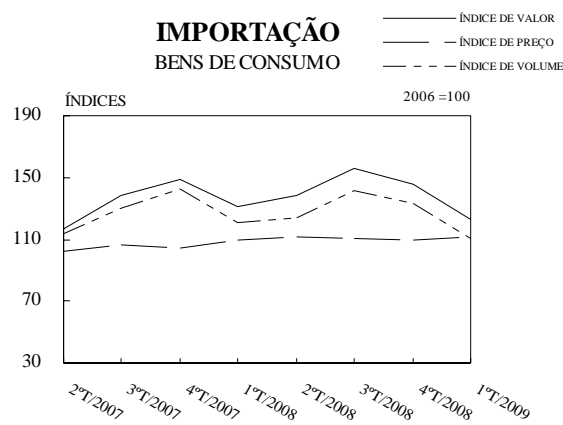
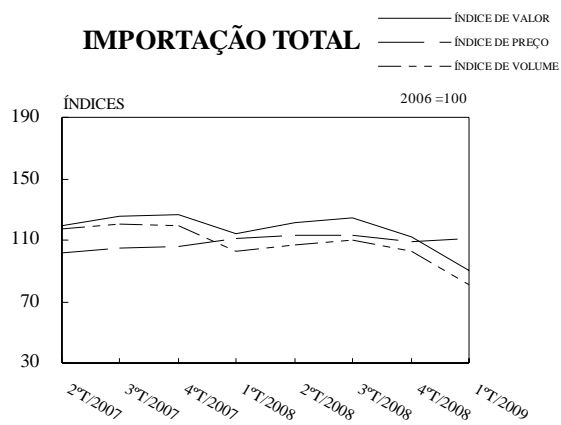


**EXPORTAÇÃO NÃO TÊXTEIS**



**ÍNDICE DOS TERMOS DE TROCA**





Nota: Não inclui dados referentes a aviões, helicópteros nem outros veículos aéreos.

**Notas explicativas**

1. Os índices do Comércio Externo de Mercadorias são constituídos pelos índices de valor, de preços e de volume, sendo calculados a partir das licenças e declarações de exportação e de importação de mercadorias, de modo a permitir um conhecimento das respectivas evoluções. A partir de 2007, o cálculo do índice de preços das mercadorias é complementado pela informação obtida através do Inquérito aos Preços dos Produtos de Importação e Exportação.
2. Os índices de preços das mercadorias excluem os itens cujo número de transacções seja reduzido ou que envolvam montantes baixos ou cujos preços unitários sofram flutuações significativas.
3. No que diz respeito à importação, as categorias económicas, segundo as quais a informação é apresentada, obedecem à Classificação por Grandes Categorias Económicas (CGCE). No que se refere à exportação, os grupos de produtos, segundo os quais a informação é apresentada, seguem a Classificação das Actividades Económicas de Macau, Revisão 1 (CAM – Rev.1).
4. Segundo a metodologia dos índices de mercadorias do Comércio Externo:
  - a. Índice de valor é o quociente entre os valores totais do período de referência e os valores totais do período base, multiplicado por cem;
  - b. Índice de preços é calculado através do quociente entre os preços do período de referência e os preços do ano imediatamente anterior. Multiplica-se pelo factor de ponderação, com base nos valores do período de referência para se obter o índice em cadeia. O índice de preços resulta da multiplicação destes índices.
  - c. Índice de volume é calculado através da divisão entre o índice de valor e o índice de preços e o resultado multiplica-se por cem.