

澳門社經摘要

2010年5月/十號刊

如欲索取進一步資料，請聯絡
統計暨普查局文件暨資料傳播中心

澳門宋玉生廣場411- 417號皇朝廣場17樓
電話：8399 5311
圖文傳真：2830 7825

電子郵件地址：info@dsec.gov.mo
網頁地址：www.dsec.gov.mo

官方統計

倘刊登此等統計資料，須指出資料來源

本半月刊每月月初及月中出版。下兩期的出版日期：

2010年6月第十一號刊 03/08/2010

2010年6月第十二號刊 19/08/2010

本版物所載的資料來自統計暨普查局及其他部門機構，有關的社經統計指標的概念請參閱本局的相關刊物。

目錄

頁數

統計指標

| | | |
|---|------------|---|
| 一 | 本地生產總值 | 1 |
| 二 | 博彩及旅遊 | 1 |
| 三 | 建築與不動產 | 1 |
| 四 | 對外商品貿易 | 2 |
| 五 | 綜合消費物價指數 | 2 |
| 六 | 水、電力及燃料消耗量 | 2 |
| 七 | 公共賬目 | 2 |
| 八 | 就業 | 3 |
| 九 | 貨幣 | 3 |
| 十 | 運輸及通訊 | 3 |

統計圖

| | | |
|---|-------------|---|
| 1 | 本地生產總值 | 4 |
| 2 | 博彩及旅遊 | 4 |
| 3 | 對外商品貿易——總出口 | 4 |
| 4 | 對外商品貿易——總進口 | 4 |
| 5 | 樓宇單位買賣數目及價值 | 5 |
| 6 | 公共賬目結餘 | 5 |
| 7 | 綜合消費物價指數 | 5 |
| 8 | 失業率 | 5 |

| 主要統計指標 | 單位 | 當期 | 當期 | | 年初至當期累計 | |
|-----------------|-------|----------|-----------|--------------------|------------|--------------------|
| | | | 數據 | 同期變動率 (%) | 數據 | 同期變動率 (%) |
| 一、本地生產總值 | | | | | | |
| 當年價格 | 百萬澳門元 | 2010年第1季 | 47 401.61 | 24.4 | 47 401.61 | 24.4 |
| 實質增長率 | % | 2010年第1季 | 30.1 | .. | 30.1 | .. |
| 二、博彩及旅遊 | | | | | | |
| 博彩毛收入 | 百萬澳門元 | 2010年6月 | 13 757.44 | 65.0 | 86 466.82 | 66.7 |
| 幸運博彩 | 百萬澳門元 | 2010年6月 | 13 641.73 | 65.0 | 85 853.13 | 66.9 |
| 其他博彩 | 百萬澳門元 | 2010年6月 | 115.71 | 62.2 | 613.69 | 38.1 |
| 旅客入境 | 人次 | 2010年5月 | 2 098 267 | 31.8 | 10 325 051 | 15.8 |
| 中國大陸 | 人次 | 2010年5月 | 1 135 430 | 43.5 | 5 522 415 | 24.2 |
| 個人遊 | 人次 | 2010年5月 | 450 037 | 42.4 | 2 288 798 | 7.0 |
| 香港 | 人次 | 2010年5月 | 589 644 | 20.5 | 3 011 058 | 6.2 |
| 中國台灣 | 人次 | 2010年5月 | 103 862 | 6.0 | 545 949 | 3.4 |
| 日本 | 人次 | 2010年5月 | 36 778 | 39.5 | 169 149 | 12.5 |
| 隨團來澳旅客 | 人次 | 2010年5月 | 569 803 | 132.9 | 2 575 916 | 23.2 |
| 可供應用客房 | 間 | 2010年5月 | 19 573 | 11.4 | .. | .. |
| 酒店住客 | 人次 | 2010年5月 | 650 849 | 46.3 | 3 197 610 | 20.3 |
| 酒店入住率 | % | 2010年5月 | 77.89 | 18.60 ^a | 79.23 | 11.28 ^a |
| 酒店住客平均逗留時間 | 晚 | 2010年5月 | 1.47 | -0.02 ^a | 1.52 | 0.10 ^a |
| 三、建築與不動產 | | | | | | |
| 新動工樓宇建築面積 | 平方米 | 2010年5月 | 3 682 | 364.3 | 129 604 | -32.1 |
| 新動工樓宇單位 | 個 | 2010年5月 | 15 | 15.4 | 539 | -62.5 |
| 建成樓宇建築面積 | 平方米 | 2010年5月 | 258 760 | -17.7 | 645 796 | 31.1 |
| 建成樓宇單位 | 個 | 2010年5月 | 1 717 | 42 825 | 1 978 | 156.2 |
| 樓宇單位買賣數目 | 個 | 2010年5月 | 2 756 | 136.0 | 12 283 | 230.5 |
| 中間移轉單位數目 | 個 | 2010年5月 | 949 | 351.9 | 3 800 | 189.4 |
| 樓宇單位買賣價值 | 百萬澳門元 | 2010年5月 | 5 364.61 | 274.9 | 22 112.95 | 370.2 |
| 中間移轉單位價值 | 百萬澳門元 | 2010年5月 | 2 950.52 | 479.1 | 11 501.14 | 418.2 |

| 主要統計指標 | 單位 | 當期 | 當期 | | 年初至當期累計 | |
|---------------------|--------|---------|------------|--------------|-------------|-------------------|
| | | | 數據 | 同期變動率 (%) | 數據 | 同期變動率 (%) |
| 四、對外商品貿易 | | | | | | |
| 總出口 | 百萬澳門元 | 2010年5月 | 517.91 | -9.2 | 3 031.12 | -7.6 |
| 本地產品出口 | 百萬澳門元 | 2010年5月 | 174.42 | -27.9 | 924.56 | -34.8 |
| 再出口 | 百萬澳門元 | 2010年5月 | 343.48 | 4.6 | 2 106.56 | 13.2 |
| 總進口 | 百萬澳門元 | 2010年5月 | 3 424.57 | 20.1 | 16 794.77 | 19.3 |
| 消費品 | 百萬澳門元 | 2010年5月 | 1 997.13 | 35.7 | 10 079.56 | 39.4 |
| 原料及半製成品 | 百萬澳門元 | 2010年5月 | 486.98 | 3.4 | 2 254.71 | -2.1 |
| 燃料及潤滑油 | 百萬澳門元 | 2010年5月 | 436.39 | 10.3 | 2 055.69 | 22.0 |
| 資本貨物 | 百萬澳門元 | 2010年5月 | 504.06 | -1.6 | 2 404.80 | -15.9 |
| 貿易差額 | 百萬澳門元 | 2010年5月 | - 2 906.66 | .. | - 13 763.64 | .. |
| 五、綜合消費物價指數 | | | | | | |
| (4/2008至3/2009=100) | 指數 | 2010年5月 | 104.06 | 2.8 | .. | 0.8 ^b |
| 食物及非酒精飲品類 | 指數 | 2010年5月 | 107.48 | 4.9 | .. | 3.9 ^b |
| 住屋及燃料類 | 指數 | 2010年5月 | 98.02 | 0.9 | .. | -1.7 ^b |
| 六、水、電力及燃料消耗量 | | | | | | |
| 水 | 千立方米 | 2010年5月 | 5 157 | -0.4 | 26 429 | 0 [#] |
| 電力 | 百萬千瓦小時 | 2010年5月 | 319 | 7.9 | 1 327 | 9.7 |
| 汽油 | 千公升 | 2010年5月 | 6 321 | 5.2 | 28 947 | 5.8 |
| 石油氣 | 公噸 | 2010年5月 | 3 375 | 6.2 | 18 466 | 3.2 |
| 天然氣 | 千立方米 | 2010年5月 | 9 669 | 61.7 | 45 210 | 4.6 |
| 七、公共賬目 | | | | | | |
| 總收入 | 百萬澳門元 | 2010年5月 | 5 828.70 | -15.4 | 28 457.55 | 30.9 |
| 博彩稅總收入 | 百萬澳門元 | 2010年5月 | 5 384.45 | 69.1 | 25 437.57 | 56.9 |
| 總開支 | 百萬澳門元 | 2010年5月 | 2 350.92 | -57.5 | 7 174.44 | -36.4 |
| 結餘 | 百萬澳門元 | 2010年5月 | 3 477.78 | .. | 21 283.11 | .. |

| 主要統計指標 | 單位 | 當期 | 當期 | | 上期 | |
|----------------|-------|-----------------|-----------|-------------------|-----------|-------------------|
| | | | 數據 | 同期變動率 (%) | 數據 | 同期變動率 (%) |
| 八、就業 | | | | | | |
| 主要行業就業人數 | | | | | | |
| 製造業 | '000 | 2010年第1季 | 16.6 | -11.9 | 16.1 | -27.6 |
| 建築業 | '000 | 2010年第1季 | 27.9 | -21.5 | 29.4 | -20.9 |
| 批發及零售業 | '000 | 2010年第1季 | 41.4 | -0.2 | 41.5 | 1.0 |
| 博彩業 | '000 | 2010年第1季 | 61.9 | -4.4 | 61.4 | -4.5 |
| 本地居民失業率 | % | 2010年第1季 | 3.7 | -1.1 ^a | 3.7 | -0.3 ^a |
| 每月總體工作收入中位數 | 澳門元 | 2010年第1季 | 9 000 | 4.7 | 9 000 | 4.7 |
| 就業人口 | 萬人 | 2010年3月至2010年5月 | 31.6 | -1.5 | 31.4 | -2.2 |
| 勞動力參與率 | % | 2010年3月至2010年5月 | 71.5 | -1.1 ^a | 71.1 | -1.5 ^a |
| 失業率 | % | 2010年3月至2010年5月 | 2.9 | -0.6 ^a | 3.0 | -0.8 ^a |
| 期末外地僱員 | 人數 | 2010年5月 | 72 092 | -16.1 | 72 397 | -16.4 |
| 九、貨幣 | | | | | | |
| 狹義貨幣供應量 (M1) | 百萬澳門元 | 2010年4月 | 31 795.7 | 26.2 | 31 452.2 | 17.4 |
| 廣義貨幣供應量 (M2) | 百萬澳門元 | 2010年4月 | 216 852.3 | 9.9 | 215 934.5 | 9.8 |
| 本地私人部門貸款及墊款 | 百萬澳門元 | 2010年4月 | 102 708.6 | 14.2 | 101 909.1 | 13.4 |
| 居民總存款 | 百萬澳門元 | 2010年4月 | 211 790.3 | 9.9 | 210 808.9 | 9.7 |
| 外匯儲備 | 百萬澳門元 | 2010年4月 | 157 274.1 | 14.5 | 156 223.7 | 16.3 |
| 十、運輸及通訊 | | | | | | |
| 行駛車輛 | 架 | 2010年5月 | 190 553 | 3.6 | 189 910 | 3.6 |
| 汽車 | 架 | 2010年5月 | 87 542 | 2.9 | 87 243 | 2.7 |
| 電單車 | 架 | 2010年5月 | 103 011 | 4.2 | 102 667 | 4.4 |
| 流動電話用戶及儲值咭 | 數目 | 2010年5月 | 1 040 063 | 3.0 | 1 041 649 | 3.2 |
| 互聯網用戶 | 數目 | 2010年5月 | 154 076 | 19.1 | 152 186 | 18.5 |

a 與去年同期比較的百分點差異，正數表示上升，負數表示下降。

b 截至本月為止的年變動率。

.. 不適用。

0# 數字少於採用單位半數。

圖1:本地生產總值

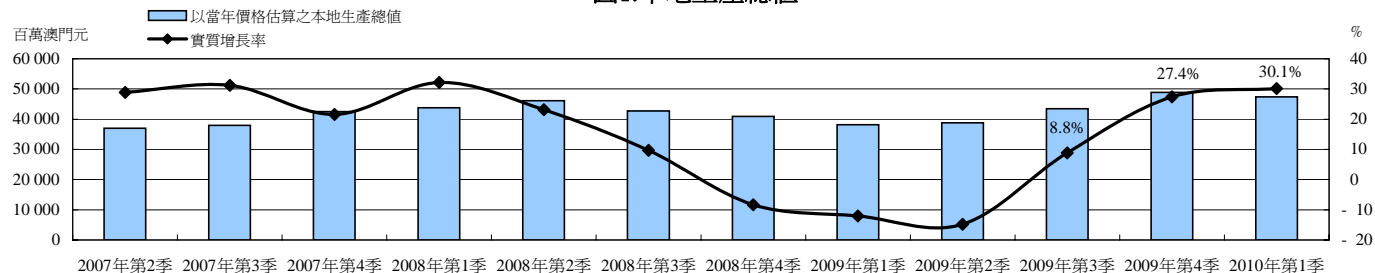


圖2:博彩及旅遊

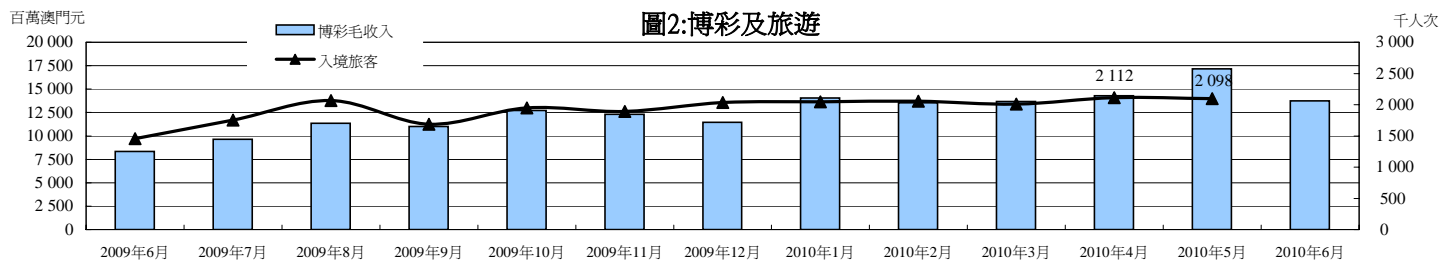


圖3:對外商品貿易-總出口

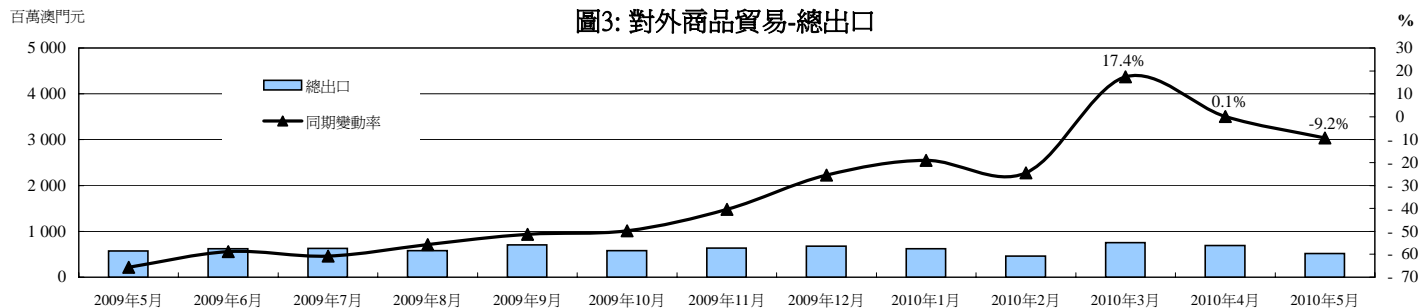


圖4:對外商品貿易-總進口

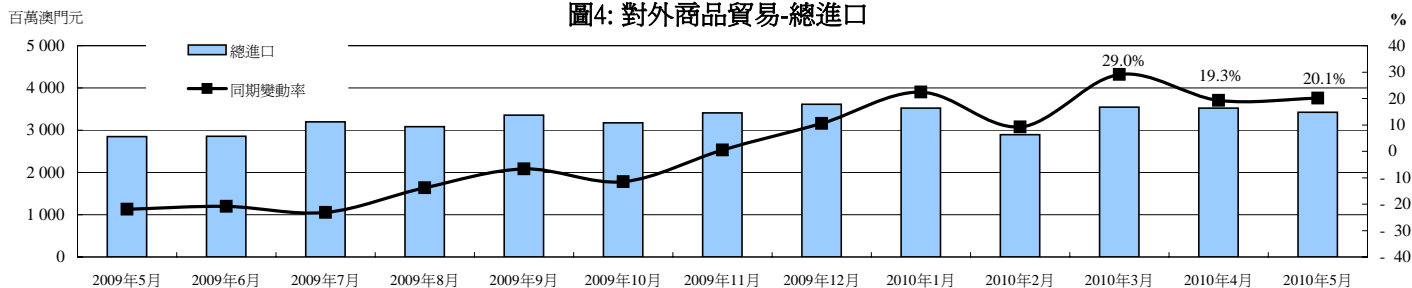


圖5: 樓宇單位買賣數目及價值

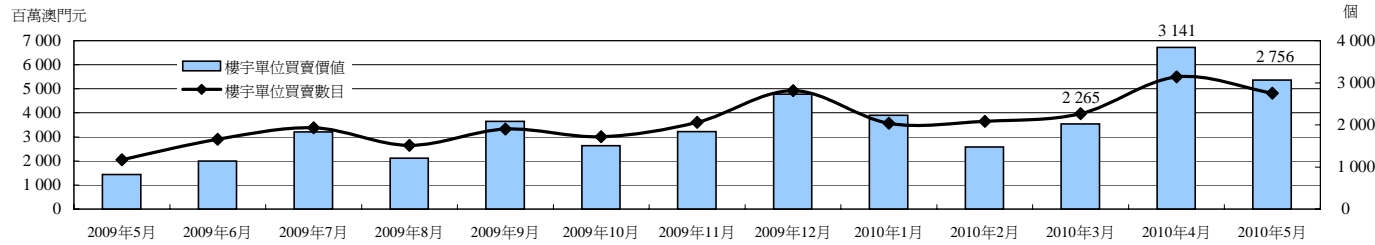


圖6: 公共賬目結餘

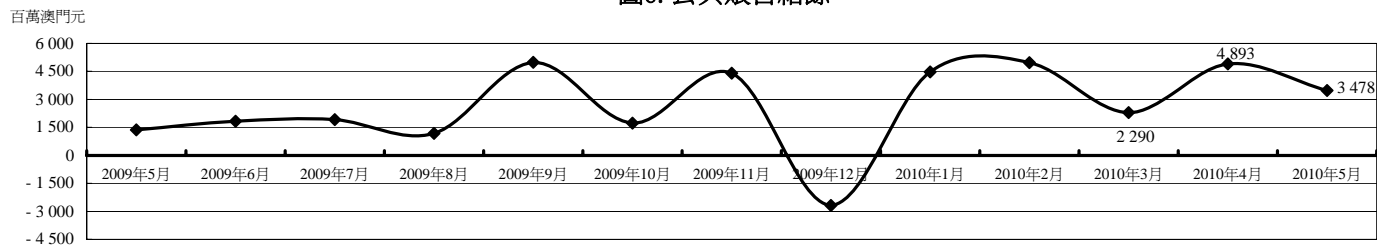


圖7: 綜合消費物價指數

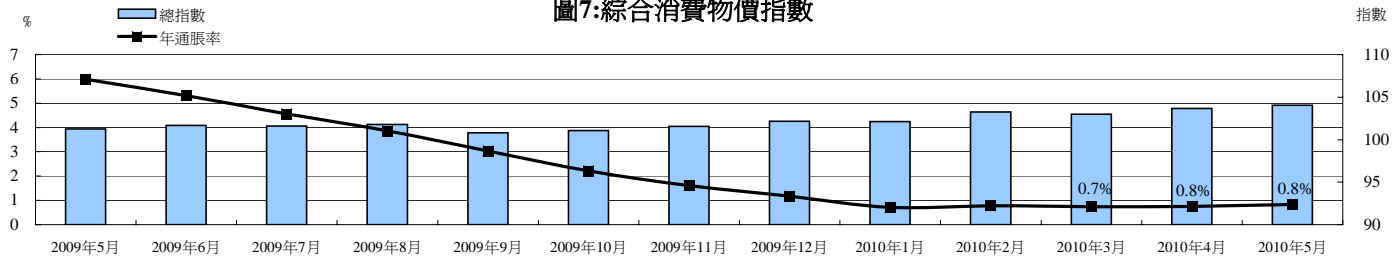


圖8: 失業率

